



Report Attività



2015

Corpo Polizia Locale

PROGETTO: COM. BINDELLI MAURO E SOVR. TIZIANO CESATI

EDITING ED ELABORAZIONE DATI: SOVR. CESATI T. SOVR. DELFRATE E. AG. SC. CAPOZI A. COLL. CIURLEO R.



Attività Istituzionale assegnata

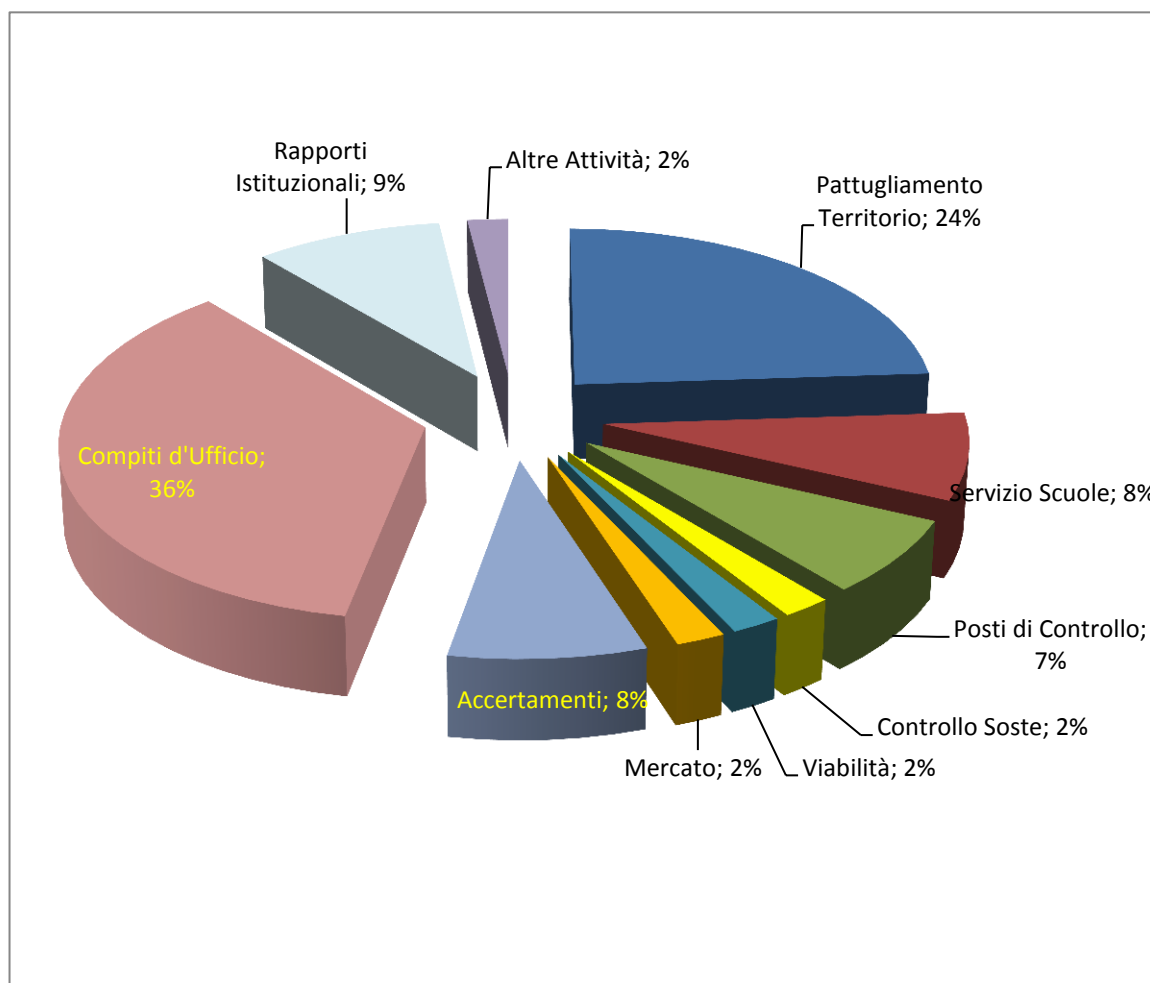
Totale attività svolte per classificazione dal 01/01/2015 al 31/12/2015

Categoria	Classificazione	N° Operatori impiegati	Tot.eseguito	Percentuale	
Pattugliamento Territorio	Pattuglia	9	3.845,83	20%	24%
	Pattuglia Festiva	10	655,33	3%	
	Pattuglia Serale	9	227,73	1%	
Servizio Scuole	Scuole Col di Lana	9	275,92	1%	8%
	Scuole Matteotti	8	562,75	3%	
	Scuole Allende	10	344,50	2%	
	Asilo Einaudi	8	97,58	1%	
	Servizio Scuole	7	26,50	0%	
Posti di Controllo	Posto di Controllo	8	1.024,00	5%	7%
	Controlli TargaSystem	8	375,25	2%	
Controllo Soste	Controllo Soste	8	216,67	1%	2%
	Pulizia Strade	6	142,58	1%	
Viabilità	Viabilità	9	422,03	2%	2%
Pattugliamento Territorio	Controllo Parchi	7	23,25	0%	
	Motociclista	4	15,58	0%	
	Ciclista	2	31,08	0%	
Mercato	Mercato	4	318,33	2%	2%
Accertamenti	Accertamenti Anagrafici e Notifiche	10	1.509,92	8%	8%
	Servizio Fuori Territorio Comunale	9	146,92	1%	
	Edilizia	5	71,08	0%	
	Regolamenti Comunali	5	25,83	0%	
	Polizia Giudiziaria	7	121,33	1%	
	Ausilio Altri Enti	9	107,67	1%	
Compiti d'Ufficio	Ricevimento Pubblico/Cassa	4	1.314,67	7%	36%
	Ufficio Verbali/Autorizzazioni	1	1.411,83	7%	
	Responsabile Turno	2	742,33	4%	
	Centrale Operativa	10	2.335,33	12%	
	Atti d'ufficio	8	613,17	3%	
	Educazione Stradale	2	107,25	1%	
	Corsi di aggiornamento-addestramento	12	193,33	1%	
	Redazione Atti Incidenti	7	109,60	1%	
	Riunioni/Disposizioni	11	73,50	0%	
	Gestione Comparto	8	97,17	0%	
Rapporti Istituzionali	Rapporti PA	1	1.794,83	9%	9%
	Istituzionale	1	3,98	0%	
	Protezione Civile	1	52,33	0%	
	(altro)	2	29,17	0%	
				19.466,15	100%



Totale attività svolte per classificazione dal 01/01/2015 al 31/12/2015

Categoria	Percentuale
Pattugliamento Territorio	24%
Servizio Scuole	8%
Posti di Controllo	7%
Controllo Soste	2%
Viabilità	2%
Mercato	2%
Accertamenti	8%
Compiti d'Ufficio	36%
Rapporti Istituzionali	9%
Altre Attività	2%





P
a
r
z
i
a
l
e

Statistica Analitica per Unità/Uomo

	ore	ore	ore	ore	ore	ore	
Pattuglia	681,92	285,00			16,50	332,42	1.315,84
Pattuglia Festiva	85,33	78,67	5,83		70,50	65,33	305,66
Pattuglia Serale	12,42	22,33			23,50	37,53	95,78
Scuole Col di Lana	35,17	34,92			3,25	29,58	102,92
Scuole Matteotti	87,00	60,92			0,58	62,83	211,33
Scuole Allende	48,75	47,00	5,58		6,83	30,17	138,33
Asilo Einaudi	13,08	15,00			1,00	6,50	35,58
Servizio Scuole	8,25	1,42				1,83	11,50
Posto di Controllo	176,50	96,25			1,00	90,58	364,33
Controllo Soste	40,25	7,50				10,50	58,25
Controlli TargaSystem	57,33	20,50			1,00	29,08	107,91
Pulizia Strade	33,17					4,75	37,92
Viabilità	63,73	25,83			13,73	96,28	199,57
Controllo Parchi	7,00	1,00				2,50	10,50
Motociclista	1,17						1,17
Ciclista	5,42						5,42
Mercato		221,67	29,17		13,83		264,67
Accertamenti Anagrafici e Notifiche	20,25	3,50			8,33	16,67	48,75
Servizio Fuori Territorio Comunale	12,17	17,58				6,83	36,58
Edilizia	2,67	64,75					67,42
Regolamenti Comunali	3,75	3,92			1,00		8,67
Polizia Giudiziaria	9,75	8,58				7,50	25,83
Ausilio Altri Enti	15,08	15,50			1,08	22,25	53,91
Ricevimento Pubblico/Cassa						4,17	4,17
Ufficio Verbali/Autorizzazioni					1.411,83		1.411,83
Responsabile Turno					5,83		5,83
Centrale Operativa	20,33	416,17	58,58		1,83	441,83	938,74
Atti d'ufficio	12,25	16,42			3,33	115,75	147,75
Educazione Stradale	52,83						52,83
Corsi di aggiornamento- addestramento	14,00	22,50		4,92	5,17	20,17	66,76
Redazione Atti Incidenti	15,00	6,50				2,25	23,75
Riunioni/Disposizioni	1,08	0,50		0,25	1,83	63,42	67,08
Gestione Comparto	2,00					27,67	29,67
Rapporti PA				1.794,83			1.794,83
Istituzionale						3,98	3,98
Protezione Civile		52,33					52,33
(altro)							0,00
Ore lavorate procapite	1.537,65	1.546,26	99,16	1.800,00	1.591,95	1.532,37	8.107,39



T
o
t
a
l
e

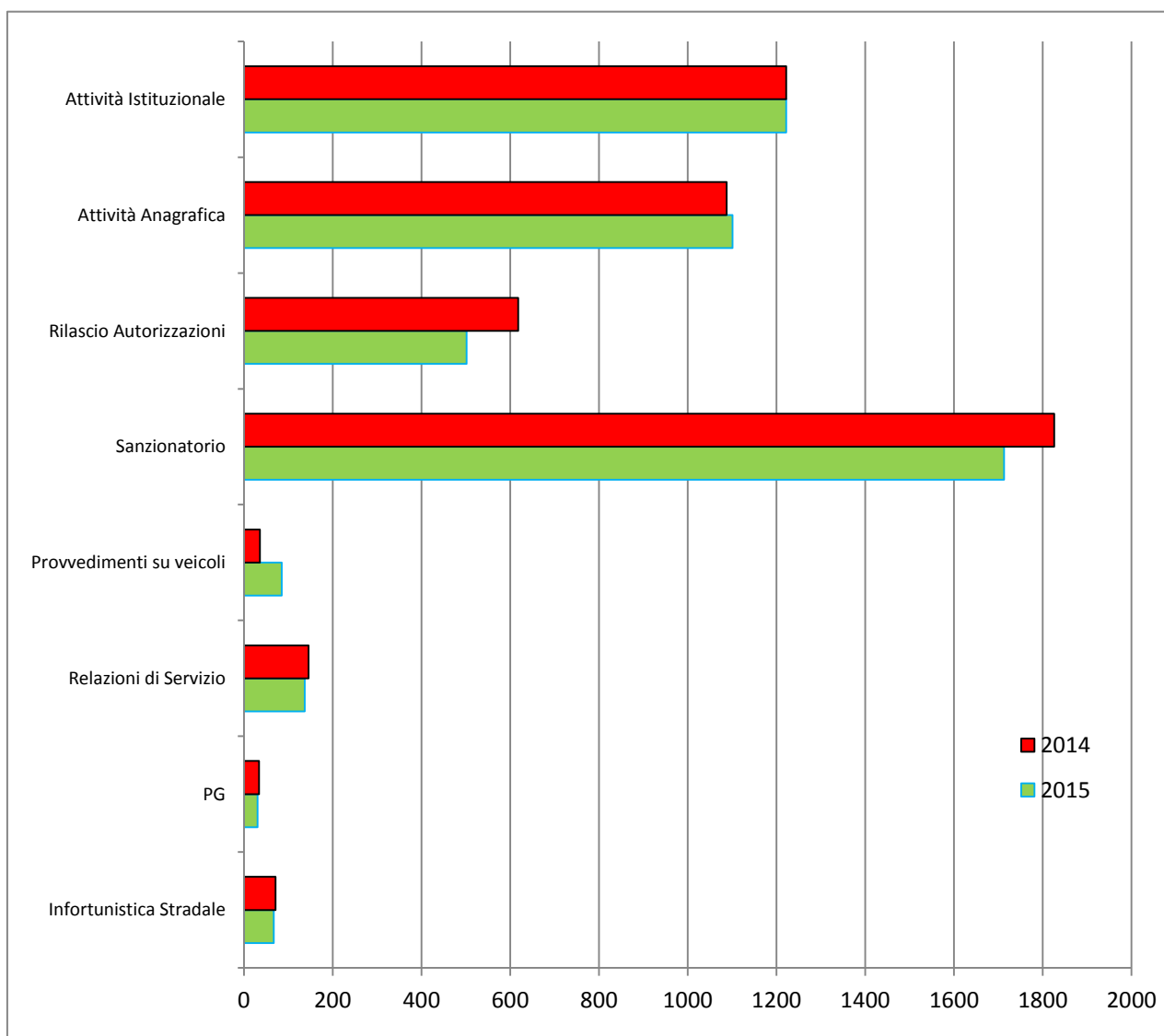
Statistica Analitica per Unità/Uomo

		ore	ore	ore	ore	ore	ore		
Pattuglia		681,67	13,67	660,83		517,08	656,75		3.845,84
Pattuglia Festiva		68,00	72,92	67,08		75,83	65,83		655,32
Pattuglia Serale		28,17	23,92	32,33		23,20	24,33		227,73
Scuole Col di Lana		42,25	4,17	47,92		40,17	38,50		275,93
Scuole Matteotti		84,00		82,67		101,08	83,67		562,75
Scuole Allende		54,33	7,92	48,92		50,58	44,42		344,50
Asilo Einaudi		16,33		20,75		10,67	14,25		97,58
Servizio Scuole		1,67		3,17		8,50	1,67		26,51
Posto di Controllo		168,33		168,83		142,75	179,75		1.023,99
Controllo Soste		45,25	0,50	37,00		40,92	34,75		216,67
Controlli TargaSystem		76,08		59,50		46,00	85,75		375,24
Pulizia Strade		31,00		16,17		43,67	13,83		142,59
Viabilità		43,08	21,83	78,83		50,20	28,50		422,01
Controllo Parchi		4,00		2,00		4,75	2,00		23,25
Motociclista		6,83		5,75			1,83		15,58
Ciclista						25,67			31,09
Mercato				53,67					318,34
Accertamenti Anagrafici e Notifiche		25,33	1,00	22,83		25,92	19,08	1.367,00	1.509,91
Servizio Fuori Territorio Comunale		31,08	8,00	35,42	3,17	14,92	17,75		146,92
Edilizia		1,33		1,00			1,33		71,08
Regolamenti Comunali		5,67				11,50			25,84
Polizia Giudiziaria		8,08		2,50		0,75	84,17		121,33
Ausilio Altri Enti		11,25	2,25	7,50		24,92	7,83		107,66
Ricevimento Pubblico/Cassa	1.298,50		8,50				3,50		1.314,67
Ufficio Verbali/Autorizzazioni									1.411,83
Responsabile Turno					736,50				742,33
Centrale Operativa		36,92	1.322,83	5,83		26,50	4,50		2.335,32
Atti d'ufficio	382,50	32,25				9,00	41,67		613,17
Educazione Stradale						54,42			107,25
Corsi di aggiornamento- addestramento	15,50	26,83	23,42	16,17	1,25	29,25	14,17		193,35
Redazione Atti Incidenti		26,67		22,68		10,50	26,00		109,60
Riunioni/Disposizioni	0,50	0,83	2,00	1,33		0,75	1,00		73,49
Gestione Comparto		3,00	25,08	5,83	2,08	30,50		1,00	97,16
Rapporti PA									1.794,83
Istituzionale									3,98
Protezione Civile									52,33
(altro)				5,83	23,33				29,16
Ore lavorate procapite	1.697,00	1.560,23	1.538,01	1.512,34	766,33	1.420,00	1.496,83	1.368,00	19.466,13



Rendicontazione Attività per Ambito

Ambito	Anni	
	2015	2014
Infortunistica Stradale	67	71
PG	31	34
Relazioni di Servizio	137	146
Provvedimenti su veicoli	85	36
Sanzionatorio	1713	1826
Rilascio Autorizzazioni	502	618
Attività Anagrafica	1101	1088
Attività Istituzionale	1222	1222





Attività svolta per operatore e per ambito dal 01/01/2015 al 31/12/2015

Statistica analitica per Unità / Uomo

Infortuni- stica Stradale	Incidente stradale con feriti	11	8			1	9	8	1	9	6	8	
	Incidente stradale	11	1			1	2	14		8	8	23	
G i P u d i z i a r i a	Denuncia a Piede Libero							1			1	2	
	Ricezione Querela											1	
	Codice della Strada	3	1				4	1				2	
	Polizia Commerciale						1						
	Edilizia		2										
	Cittadini Stranieri		1					1				2	
	Attività Delegate		1		1	4	5		1			4	
Relazioni di servizio		53	19			1	7	34	29	3	34	14	24
G e s t i c o l i e	Rimozione veicolo	1	3			4	6	3				2	
	Sequestro veicolo	18	3				16	23		20	8	32	
	Fermo veicolo	2	1				1	6		2	1	7	
	Veicolo abbandonato	1											
	Immissione a disposizione dell'avente diritto		1								1		



Attività svolta per operatore e per ambito dal 01/01/2014 al 31/12/2014

Statistica analitica per Unità / Uomo

Infortuni- stica Stradale	Incidente stradale con feriti	9	13		4	9	17		3	14	9	17
	Incidente stradale	8	3	1	1	3	6		1	2	5	9
G i P u d i z i a r i a	Denuncia a Piede Libero					2				2		2
	Ricezione Querela											
	Codice della Strada	1			1	3	3			1		4
	Polizia Commerciale											
	Edilizia		1									
	Cittadini Stranieri											
	Attività Delegate		2	6		1	1	3	1		1	4
Relazioni di servizio		16	13	4	5	11	7	2	6	15	10	19
G e s t i c o l i e	Rimozione veicolo			1		1	1				1	1
	Sequestro veicolo	1				10	9			1		20
	Fermo veicolo	1	1			3	4			1		7
	Veicolo abbandonato					1						
	Immissione a disposizione dell'avente diritto	1										



Infortunistica Stradale

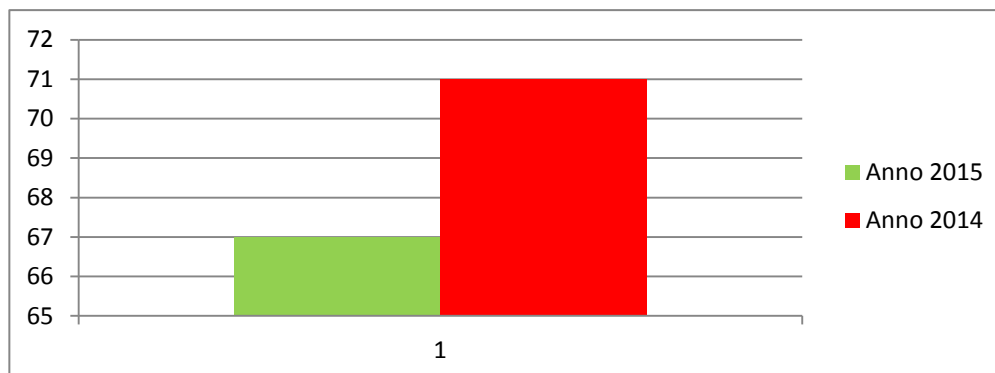
anno 2015

anno 2014

n. Sinistri Rilevati

67

71

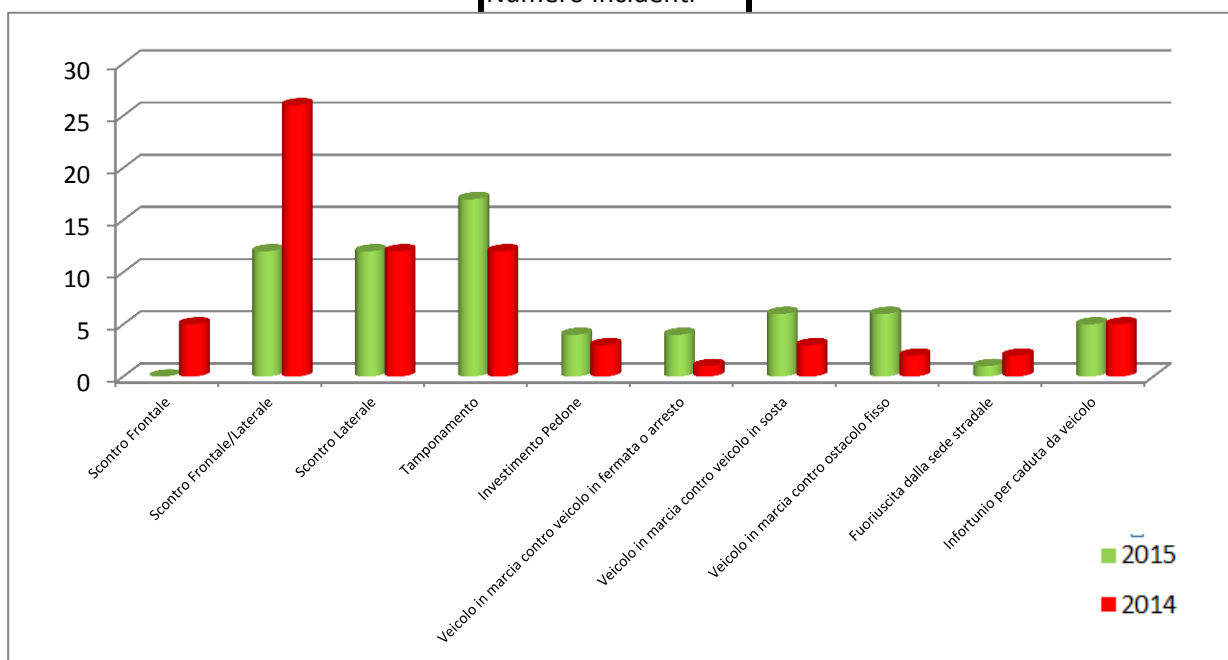


Sinistri per natura incidente dal 01/01/2015 al 30/12/2015

Natura incidente	Anno 2015	
	Numero Incidenti	Persone Coinvolte
Scontro Frontale	0	0
Scontro Frontale/Laterale	12	26
Scontro Laterale	12	29
Tamponamento	17	55
Investimento Pedone	4	8
Veicolo in marcia contro veicolo in fermata o arresto	4	10
Veicolo in marcia contro veicolo in sosta	6	10
Veicolo in marcia contro ostacolo fisso	6	8
Fuoriuscita dalla sede stradale	1	1
Infortunio per caduta da veicolo	5	5

Anno 2014	
Numero Incidenti	Persone Coinvolte
5	11
26	60
12	29
12	34
3	6
1	7
3	3
2	2
2	2
5	7

Numero Incidenti



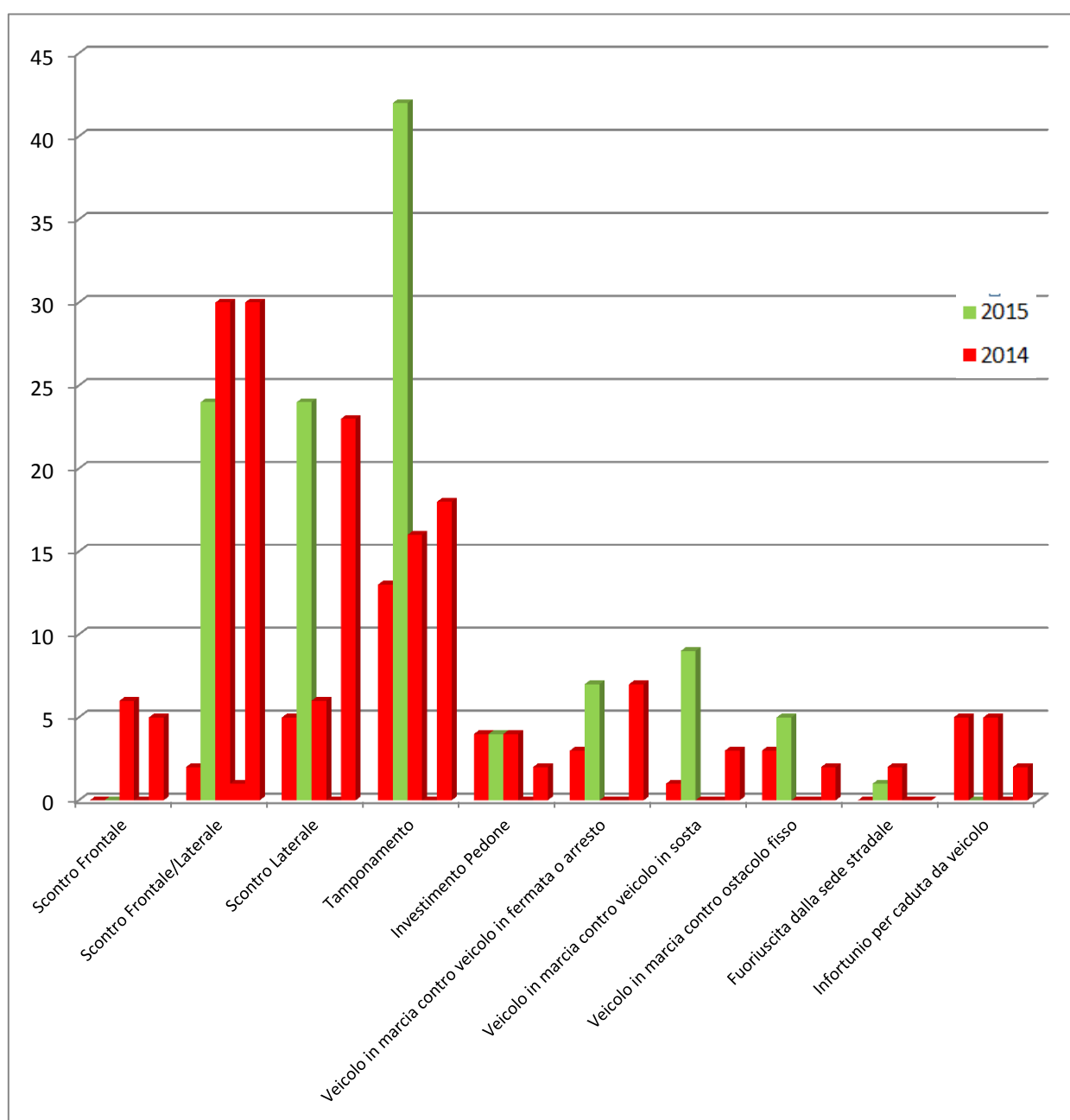


Conseguenze degli incidenti

anno 2015

anno 2014

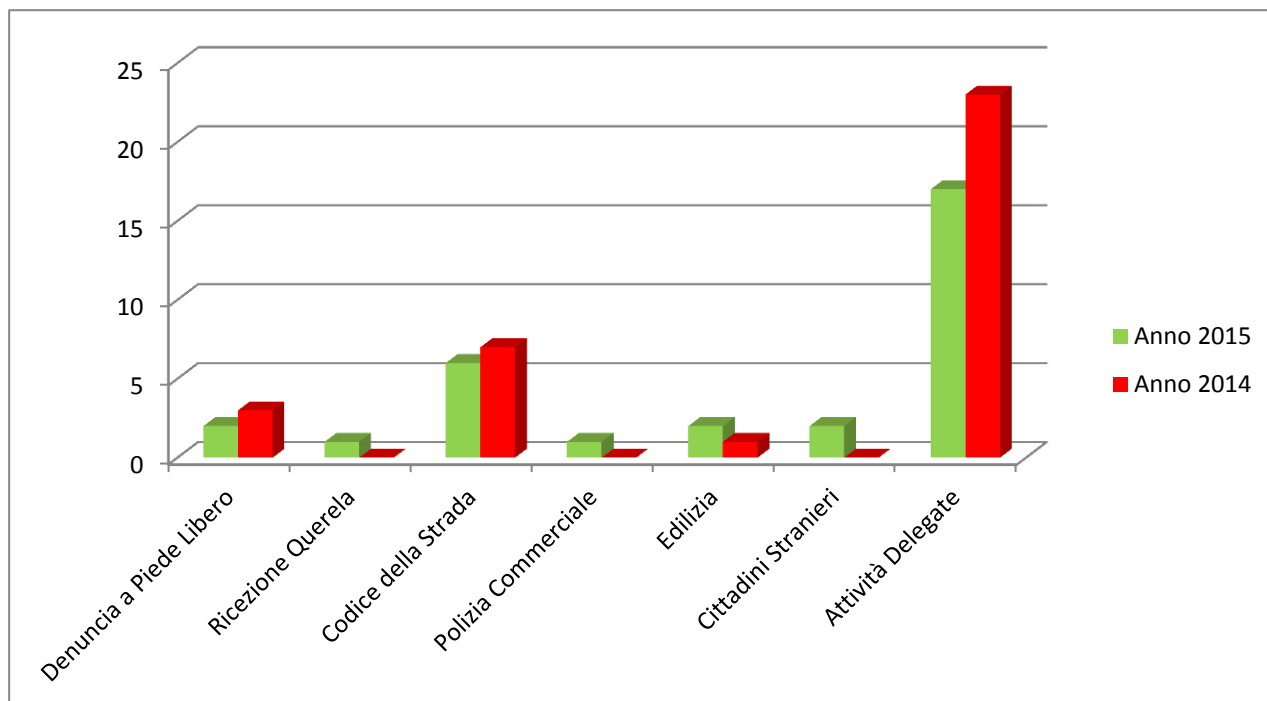
	anno 2015		anno 2014		
	Feriti	Illesi	Feriti	Prognosi Riservata	Illesi
Scontro Frontale	0	0	6	0	5
Scontro Frontale/Laterale	2	24	30	1	30
Scontro Laterale	5	24	6	0	23
Tamponamento	13	42	16	0	18
Investimento Pedone	4	4	4	0	2
Veicolo in marcia contro veicolo in fermata o arresto	3	7	0	0	7
Veicolo in marcia contro veicolo in sosta	1	9	0	0	3
Veicolo in marcia contro ostacolo fisso	3	5	0	0	2
Fuoriuscita dalla sede stradale	0	1	2	0	0
Infortunio per caduta da veicolo	5	0	5	0	2





Polizia Giudiziaria

Attività dal 01/01/2015 al 30/12/2015	Anno 2014	
Denuncia a Piede Libero	2	3
Ricezione Querela	1	0
Codice della Strada	6	7
Polizia Commerciale	1	0
Edilizia	2	1
Cittadini Stranieri	2	0
Attività Delegate	17	23



Alcune Violazioni contestate dal 01/01/2015 al 31/12/2015

Ambito	Art.	Totale
Codice della Strada	art. 116 C.d.S.	6
Codice Penale	art. 110 C.P.	3
Codice Penale	art. 640 C.P.	3
Codice Penale	art. 61 C.P.	2
Codice Penale	art. 485 C.P.	2
Codice Penale	art. 477 C.P.	1
Codice Penale	art. 482 C.P.	1
Codice Penale	art. 496 C.P.	1
Codice Penale	art. 595 C.P.	1
Codice Penale	art. 648 C.P.	1
Codice Penale	art. 650 C.P.	1
Codice Penale	art. 677 C.P.	1
Codice Penale	art. 681 C.P.	1
Edilizia	art. 31 D.P.R. 380/2001	1
Stranieri	art. 10 bis D.L.vo 286/98	1

- Guida senza Patente o Revocata
- Concorso nelle violazioni
- Truffa
- Aggravanti
- Falsità in scrittura privata
- Falsità materiale in atto pubblico
- Falsità materiale in atto privato
- False dichiarazioni sull'identità personale
- Diffamazione
- Ricettazione
- Inosservanza dei provvedimenti dell'Autorità
- Omissioni di lavori in Edifici Pericolanti
- Apertura abusiva di luoghi di pubblico Spettacolo
- Interventi senza concessione o in difformità
- Permanenza non autorizzata nel territorio



Relazioni di Servizio

Attività svolte per ambito dal 01/01/2015 al 31/12/2015

Tipo di Segnalazioni

	Totale
ANOMALIE SULLA CARREGGIATA PER / RAPPORTO DA MODELLARE	18
SEGNALETICA VERTICALE /anomalie ecc	14
SCAMBIO DELLE GENERALITA' /diverbio	13
PIANTA /abbattuta/pericolante ecc	8
SEGNALAZIONI VARIE /enti/	8
RECLAMO DI IGIENE /sanita' ecc	6
INTERVENTO PER /cane ferito ecc	6
LAVORI EDILI /appartamento/negozio	6
AUSILIO A /per rilievi/P S /CC ecc	5
CARTELLO / caduto/danneggiato ecc	5
ANOMALIE SUL MARCIAPIEDE PER /buche	5
PALO /luce pericolante/reggifilo ec	4
DANNEGGIAMENTO PATRIMONIO PRIVATO / SCARICHI ABUSIVI /derrate/edili	4
RUMORI MOLESTI /in appartamento ecc	4
AUSILIO ALTRI UFFICI	4
CADUTA CALCINACCI /interno/esterno	3
INCENDIO /appartamento/veicolo ecc	3
RECLAMO PER /R P U ecc	2
RICHIESTA / enti / canile / igiene	2
RINVENIMENTO / documenti / valori	2
TUTELA PATRIMONIO PUBBLICO: /	2
VEICOLO /in stato di abbandono ecc	2
ROTTURA TUBATURE /acqua / gas ecc	1
SITUAZIONE DI PERICOLO PER /gas	1
RIMOZIONE MANIFESTI /elettorali ecc	1
INFORTUNI SUL LAVORO /mortale ecc	1
CADUTA DA VELOCIPEDE	1
Accertamento Commerciale	1
CAVI ELETTRICI: /danneggiati ecc	1
Totali	137



Attività svolte per ambito dal 01/01/2015 al 31/12/2015

Località Relazioni di Servizio

	Totale		Totale
VIA ALLENDE	11	S P 119 LAINATE - GARBAGNATE	1
VIA MATTEOTTI	8	CASCINA SAN PIETRO	1
VIALE DEI PLATANI	8	VIALE NUVOLARI	1
VIALE EINAUDI	7	VIALE MARIETTI	1
VIA ROMA	7	VIALE DEI TIGLI	1
VIALE LURAGHI	6	VIALE VARZI	1
VIA VISMARA	5		
VIALE SEMPIONE	5		
VIA PER PASSIRANA	5		
VIA CAMPO GALLO	5		
VIA DEGLI ORTI	5		
VIA MATTEI	4		
VIA PER BARIANA	4		
VIA VALERA	4		
VIALE DI VITTORIO	4		
VIALE MONTE RESEGONE	4		
VIA MADRE TERESA DI CALCUTTA	3		
VIA PRIVATA ALFA ROMEO	3		
VIA SANT'ANNA	3		
VIA GRAN PARADISO	3		
VIA LEOPARDI	3		
TERRITORIO COMUNALE	3		
VIA CADUTI	2		
PIAZZA 5 GIORNATE	2		
PIAZZA CARLO ALBERTO DALLA CHIESA	2		
PIAZZA DELLO SPORT	2		
VIA DE GASPERI	2		
VIA DELLA REPUBBLICA	2		
VIA DON NATALE FEDELI	2		
VIA MONTE GRAPPA	2		
VIA MONVISO	2		
VIA TORRETTA	2		
VIA MANZONI	2		
VIA MARCONI	2		
VIA PAPA GIOVANNI XXIII	1		
VIA E FERRARI	1		
VIA GRAMSCI	1		
VIA GRAN SASSO	1		
VIA DELLO SPORT	1		
VIA DON MINZONI	1		
VIA COL DI LANA	1		
PIAZZA MATTEOTTI	1		



Gestione Veicoli in conseguenza ad infrazioni stradali

Interventi per tipo dal 01/01/2015 al 31/12/2015

Tipo intervento	Totale
Sequestro veicolo (amministrativo)	62
Rimozione veicolo	11
Fermo veicolo	10
Immissione a disposizione dell'avente diritto	1
Veicolo abbandonato	1

Interventi nel 2014

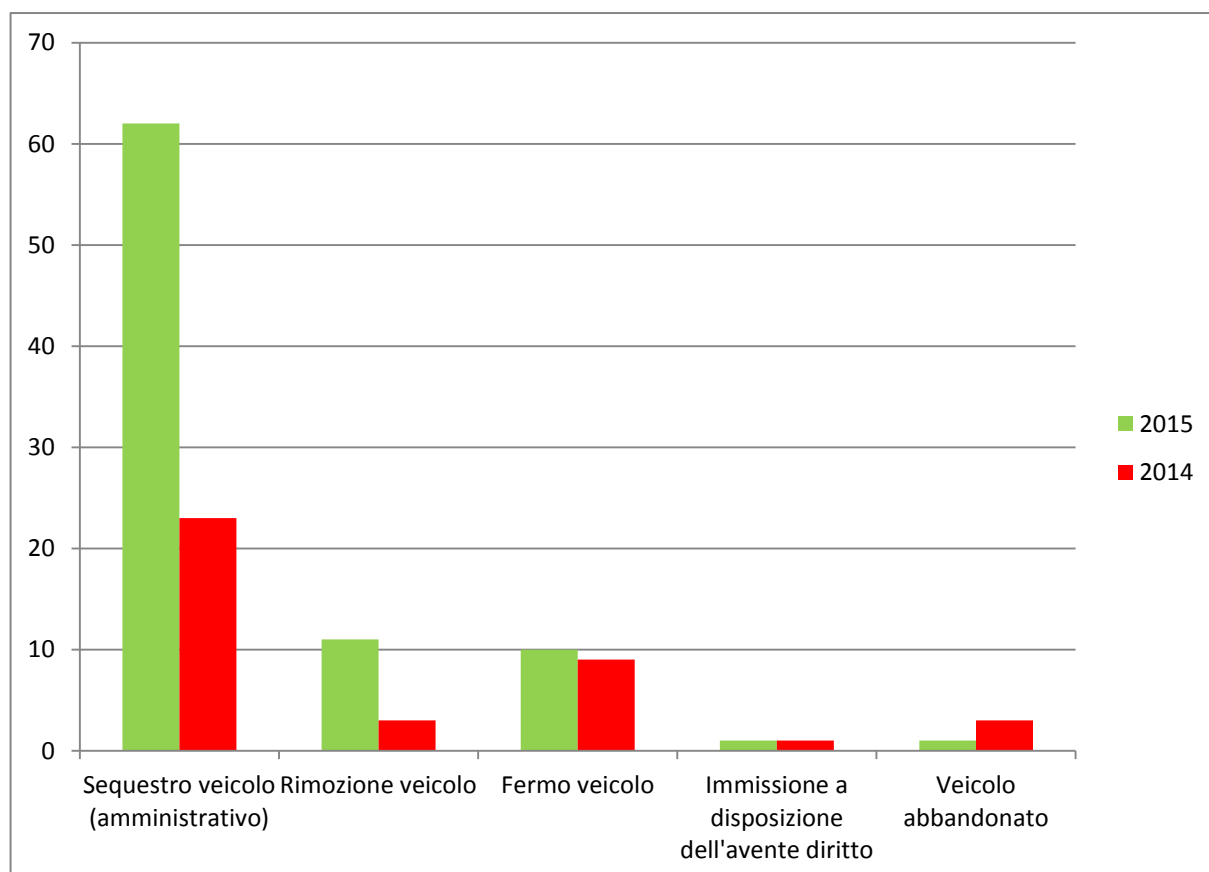
Tipo intervento	Totale
Sequestro veicolo (amministrativo)	23
Rimozione veicolo	3
Fermo veicolo	9
Immissione a disposizione dell'avente diritto	1
Veicolo abbandonato	3

Infrazioni dal 01/01/2015 al 30/12/2015

Infrazione	Totale
Art.193/2 C.d.S - Mancata copertura Assicurativa	62
Art.80/14 C.d.S - Circolazione con veicolo sospeso	8
Art.7/OS C.d.S - Divieto di sosta con rimozione	6
Art.158/6 C.d.S - Sosta su Marciapiede o pedonale	3
Art.116/15 C.d.S - Guida senza patente o revocata	2
Art.158/5 C.d.S - Sosta su Posto Invalidi	1
Art.218/6 C.d.S - Guida con patente sospesa	1

Sanzione
Accessoria
Seq. Amm.
Fermo Amm.
Rimozione
Rimozione
Fermo Amm.
Rimozione
Fermo Amm.

Fermi Amm.vi non coincidono in quanto all'atto della contestazione emergevano due fattispecie es. Sequestro e Fermo e non si caricava due volte la procedura. Così come l'immissione a disposizione non comporta violazione.



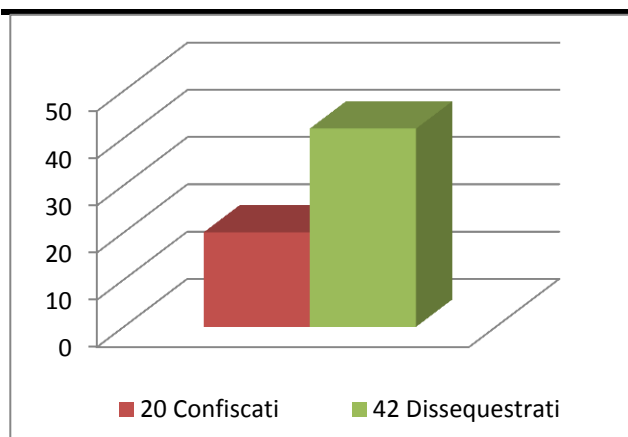


Tra i Veicoli trattati nell'anno 2015, ancora i proprietari non hanno regolarizzato le seguenti posizione

Tipo	Durata sino al	Data	Targa	Veicolo	Giacenza	Situazione	
1	SEQ		24/12/2015	BT776SP	Fiat 600	24	
2	SEQ		22/12/2015	DC390RB	Peugeot 206	26	
3	SEQ		14/12/2015	DC915AX	Alfa Romeo 159	34	Richiesta Confisca
4	FA	14/03/2016	16/12/2015	BL631VW	Renault Megane	32	
5	SEQ		02/12/2015	CN258DJ	Citroen C2	46	Richiesta Confisca
6	SEQ		01/12/2015	AJ862PZ	Ford Escort	47	
7	SEQ		25/11/2015	BN968CR	Fiat Punto	53	
8	SEQ		09/11/2015	AF586JN	Renault Clio	69	Richiesta Confisca
9	FA	31/01/2016	03/11/2015	DA195KY	Daweco Matiz	75	
10	FA	19/01/2016	22/10/2015	DG851NS	Peugeot 307	87	
11	SEQ		06/10/2015	AH69005	Suzuki burgman	103	Richiesta Confisca
12	FA	02/01/2016	05/10/2015	BG154HN	Fiat 600	104	
13	SEQ		22/09/2015	CV332GZ	Fiat doblo	117	Richiesta Confisca
14	SEQ		25/08/2015	CZ776GK	Chevrolet nubira	145	
15	SEQ		25/08/2015	CV691EJ	Citroen C2	145	Richiesta Confisca
16	SEQ		12/08/2015	DY94109	Piaggio liberty 150	158	Richiesta Confisca
17	SEQ		10/08/2015	DW549TB	Fiat Punto	160	Richiesta Confisca
18	SEQ		30/07/2015	DL81334	Kymco Agility	171	Richiesta Confisca
19	SEQ		31/07/2015	DP028ZP	Fiat Punto	170	Richiesta Confisca
20	SEQ		27/07/2015	ET133TH	Lancia Y	174	Richiesta Confisca
21	SEQ		25/07/2015	BF303MM	Ford Ka	176	Richiesta Confisca
22	SEQ		22/07/2015	CM670NL	Fiat Scudo	179	Richiesta Confisca
23	SEQ		15/07/2015	AW290DW	Volkswagen Caddy	186	Richiesta Confisca
24	SEQ		16/01/2015	AR418HE	Hyundai Coupé LS	366	Richiesta Confisca

Legenda: SEQ - Sequestro Amministrativo veicolo affidato al proprietario | FA- Fermo Amministrativo
SEQ - Sequestro Amministrativo depositato presso custode acquirente

Risultato finale dei veicoli Sequestrati



Se i proprietari dei veicoli SEquestrati non provvedono a regolarizzare la situazione, pagando la sanzione e riattivando la copertura assicurativa perdono il possesso del bene che diventerà proprietà del Demanio. Il Demanio, può disporre la vendita o la radiazione del veicolo. Principalmente se il veicolo ha più di 8/10 anni viene radiato. Come si può notare, dai numeri di targa, la maggior parte dei veicoli risulta avere più di dieci anni.



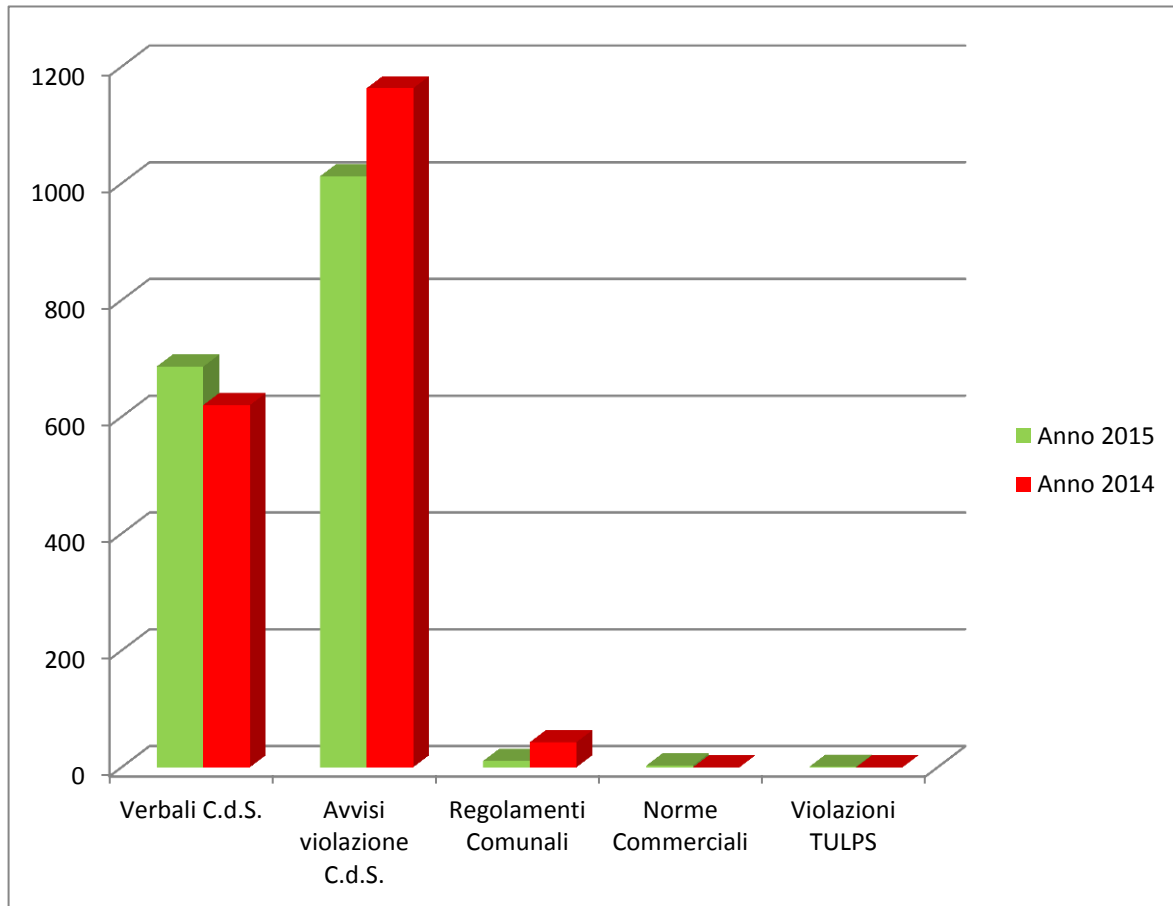
L'attività sanzionatoria

Totale attività svolte per ambito dal 01/01/2015 al 31/12/2015

Attività

2014

Ambito	Attività	Totale			
Sanzionatorio	Verbali C.d.S.	686	1 7 1 3	620	1
	Avvisi violazione C.d.S.	1012		1163	8
	Regolamenti Comunali	11		43	2
	Norme Commerciali	3		0	6
	Violazioni TULPS	1		0	





Anno 2015

Anno 2014

Statistica per tipo accertamento

Modalità di accertamento

A - PALMARI

S - VERBALE CONTESTATO SU STRADA

P - PREAVVISO DI CONTESTAZIONE

U - UFFICIO

Q.tà violaz.	%
687	40,46
628	36,98
325	19,14
58	3,42

Q.tà violaz.	%
893	50,03
569	31,86
271	15,2
52	2,92

1.698

1.785

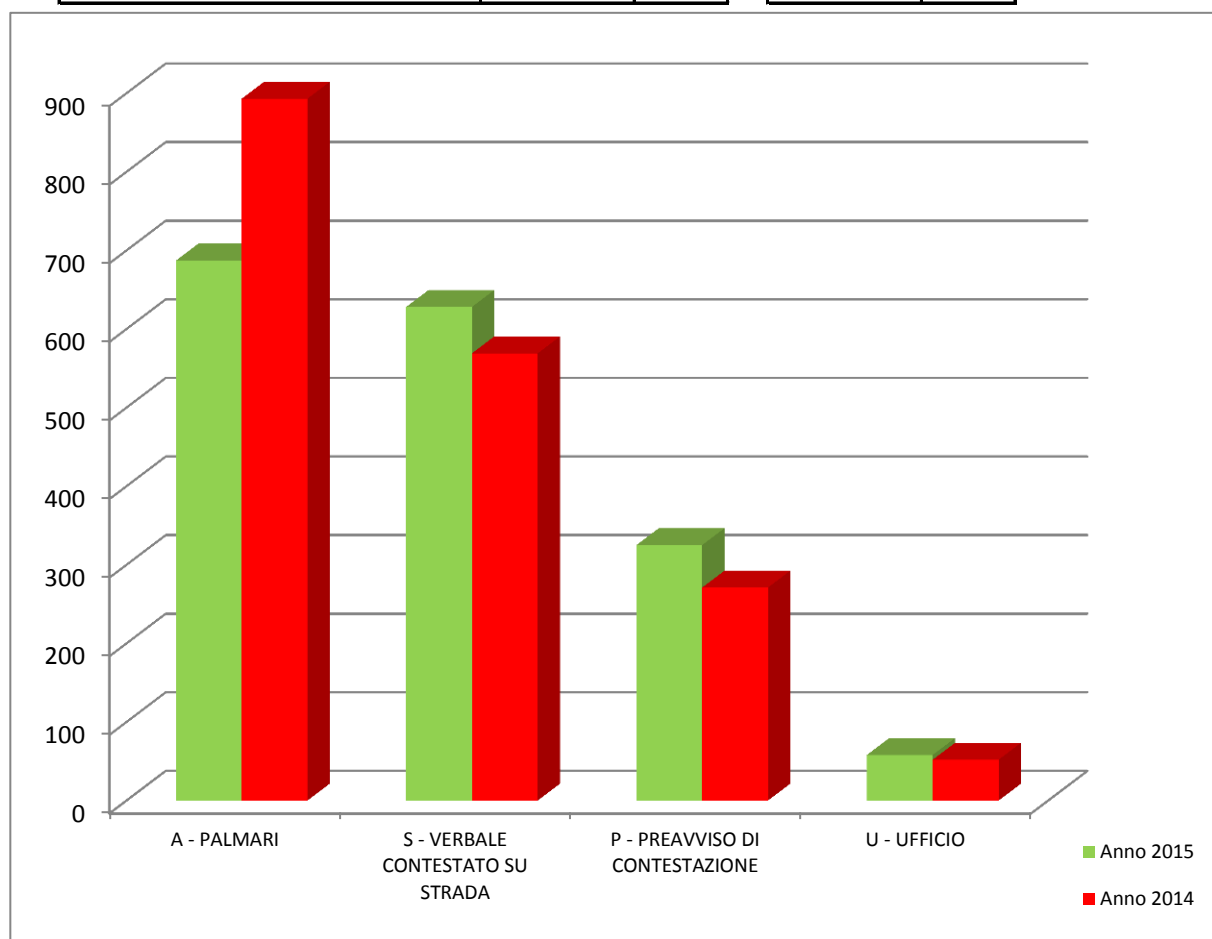
Anno 2015

Anno 2014

Q.tà %

Q.tà %

Statistica accertamenti per Unità / Uomo	Q.tà	%	Q.tà	%
	515	22,22	452	18,75
	483	20,84	448	18,58
	377	16,26	353	14,64
	299	12,9	415	17,21
	280	12,08	350	14,52
	243	10,48	217	9
	94	4,06	79	3,28
	21	0,91	50	2,07
	4	0,17	11	0,46
	1	0,04		
	1	0,04		
			20	0,83
			11	0,46
		5	0,21	





Elencazione ordinata per Articolo

Articolo	Descrizione sintetica	Q.ta	
7	Pulizia strade	419	25%
7	Sosta limitata e regolamentata	92	5%
7	Sosta vietata (generica es. fuori dagli spazi, fermata, margine continuo ecc)	331	19%
15	Invasione di sede stradale o sua pertinenza	4	0%
20	Occupaz. sede stradale. Install. sui marciapiedi	1	0%
21	Lavori/depositi su aree destinate alla circolaz.	1	0%
23	Area pubblica - Pubblicità e insegne non regolamen	1	0%
79	Alterazione nelle caratteristiche costruttive	11	1%
80	Omessa revisione	252	15%
94	Omessa richiesta aggiornamento carta di circolazione	2	0%
116	Affid.a pers.non munita pat. guida CAP o certif.	1	0%
116	Guida senza patente, mai conseguita o Revocata	6	0%
116	Guida veicoli A2 con patente A1	1	0%
126	Proprietario omettere di fornire i dati conducente	1	0%
126	Guida con patente (o certif. di idoneità) scaduta	13	1%
135	Patente extra UE non accompagnata da traduzio	1	0%
135	Residente ITA > 1 anno patente extra UE valida	3	0%
136	Guida con patente UE 135 comma 6	1	0%
141	Velocità pericolosa (generica)	6	0%
141	Controllo inadeguato veicolo da parte del conduc.	10	1%
141	Velocità pericolosa. Scuole	1	0%
143	Mano da tenere (in generale)	5	0%
145	Precedenza all'intersezione	10	1%
146	Obblighi, divieti e limitazioni	61	4%
146	Inosservanza del semaforo o segnale manuale	12	1%
148	Segnalazione manovra sorpasso	1	0%
148	Esecuzione manovra sorpasso a destra di un veicolo	1	0%
149	Distanza tra veicoli (generica)	6	0%
153	Veicoli a motore - Uso abbaglianti	1	0%
154	Cambiamento di direzione. Pericolo e intralcio	7	0%
154	Omiss. prec. in retromarcia/ingresso flusso circ.	4	0%
155	Rumori molesti per modalità di guida	1	0%
157	Apertura di porte senza verificare il pericolo	2	0%
158	Spazi per invalidi, Bus, mercato, incrocio, marciapiedi, pedonali, ecc.	196	12%
164	Sistemazione carico: evitare cadute e dispersioni	1	0%
167	Eccedenza di Massa veicoli	4	0%
172	Manc.uso cinture d/conducente vei.cat.M1/N1/N2/N3	27	2%
173	Uso di cuffie sonore e di telefoni	35	2%
180	Mancanza del documento di circolazione	73	4%
181	Esposizione contrassegno di assicurazione	7	0%
189	Incidente con danno alle cose, non si fermava	2	0%
191	Precedenza ai pedoni	5	0%
192	Inottemperanza all'ordine di fermarsi	3	0%
193	Mancata copertura di assicurazione	62	4%
213	Circolaz. abusiva durante il sequestro del veicolo	2	0%
214	Circolazione di veicolo sottoposto a fermo	1	0%
214	Circolazione di veicolo sottoposto a fermo (PRA)	10	1%
218	Cir.nel periodo sosp. valid.pat. o cert.guida rit.	1	0%



Elencazione ordinata per numero delle violazioni elevate

Articolo	Descrizione sintetica	Q.ta	
7	Pulizia strade	419	25%
7	Sosta vietata (generica es. fuori dagli spazi, fermata, margine continuo ecc)	331	19%
80	Omessa revisione	252	15%
158	Spazi per invalidi, Bus, mercato, incrocio, marciapiedi, pedonali, ecc.	196	12%
7	Sosta limitata e regolamentata	92	5%
180	Mancanza del documento di circolazione	73	4%
193	Mancata copertura di assicurazione	62	4%
146	Obblighi, divieti e limitazioni	61	4%
173	Uso di cuffie sonore e di telefoni	35	2%
172	Manc.uso cinture d/conducente vei.cat.M1/N1/N2/N3	27	2%
126	Guida con patente (o certif. di idoneità) scaduta	13	1%
146	Inosservanza del semaforo o segnale manuale	12	1%
79	Alterazione nelle caratteristiche costruttive	11	1%
214	Circolazione di veicolo sottoposto a fermo (PRA)	10	1%
145	Precedenza all'intersezione	10	1%
141	Controllo inadeguato veicolo da parte del conduc.	10	1%
181	Esposizione contrassegno di assicurazione	7	0%
154	Cambiamento di direzione. Pericolo e intralcio	7	0%
149	Distanza tra veicoli (generica)	6	0%
141	Velocità pericolosa (generica)	6	0%
116	Guida senza patente, mai conseguita o Revocata	6	0%
191	Precedenza ai pedoni	5	0%
143	Mano da tenere (in generale)	5	0%
167	Eccedenza di Massa veicoli	4	0%
154	Omiss. prec. in retromarcia/ingresso flusso circ.	4	0%
15	Invasione di sede stradale o sua pertinenza	4	0%
192	Inottemperanza all'ordine di fermarsi	3	0%
135	Residente ITA > 1 anno patente extra UE valida	3	0%
213	Circolaz. abusiva durante il sequestro del veicolo	2	0%
189	Incidente con danno alle cose, non si fermava	2	0%
157	Apertura di porte senza verificare il pericolo	2	0%
94	Omessa richiesta aggiornamento carta di circolazione	2	0%
218	Cir.nel periodo sosp. valid.pat. o cert.guida rit.	1	0%
214	Circolazione di veicolo sottoposto a fermo	1	0%
164	Sistemazione carico: evitare cadute e dispersioni	1	0%
155	Rumori molesti per modalità di guida	1	0%
153	Veicoli a motore - Uso abbaglianti	1	0%
148	Segnalazione manovra sorpasso	1	0%
148	Esecuzione manovra sorpasso a destra di un veicolo	1	0%
141	Velocità pericolosa. Scuole	1	0%
136	Guida con patente UE 135 comma 6	1	0%
135	Patente extra UE non accompagnata da traduzio	1	0%
126	Proprietario omettere di fornire i dati conducente	1	0%
116	Affid.a pers.non munita pat. guida CAP o certif.	1	0%
116	Guida veicoli A2 con patente A1	1	0%
23	Area pubblica - Pubblicità e insegne non regolamen	1	0%
21	Lavori/depositi su aree destinate alla circolaz.	1	0%
20	Occupaz. sede stradale. Install. sui marciapiedi	1	0%

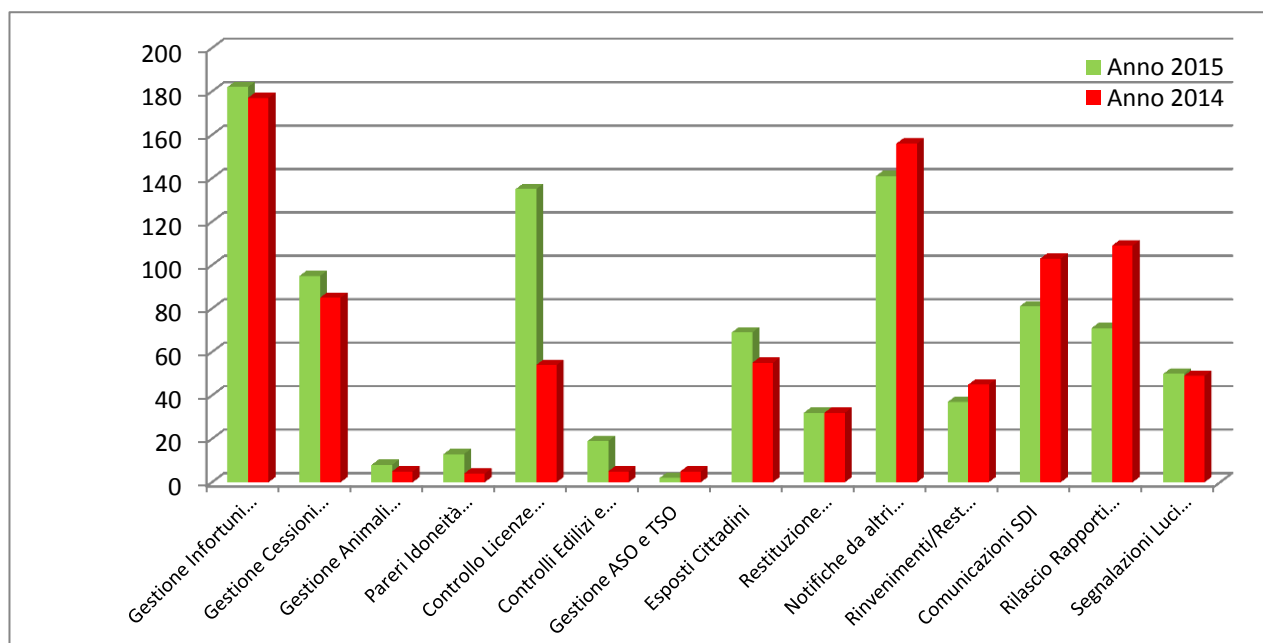



Rendicontazione Attività per Ambito

Totale attività svolte per ambito dal 01/01/2015 al 31/12/2015

Attività
2014

Ambito	Attività	Totale					
Attività Istituzionale	Gestione Infortuni Sul Lavoro	182	9	3	177	8	
	Gestione Cessioni Fabbricato	95			85		
	Gestione Animali d'Affezione	8			5		
	Pareri Idoneità Taxi e NCC	13			4		
	Controllo Licenze Ambulanti	135			54		
	Controlli Edilizi e Ambientali	19			5		
	Gestione ASO e TSO	2			5		
	Esposti Cittadini	69			55		8
	Restituzione Patenti Ritirate	32			32		4
	Notifiche da altri Enti	141			156		
	Rinvenimenti/Restituzioni oggetti	37			45		
	Comunicazioni SDI	81			103		
	Rilascio Rapporti d'Incidente	71			109		
	Segnalazioni Luci Enel	50			49		

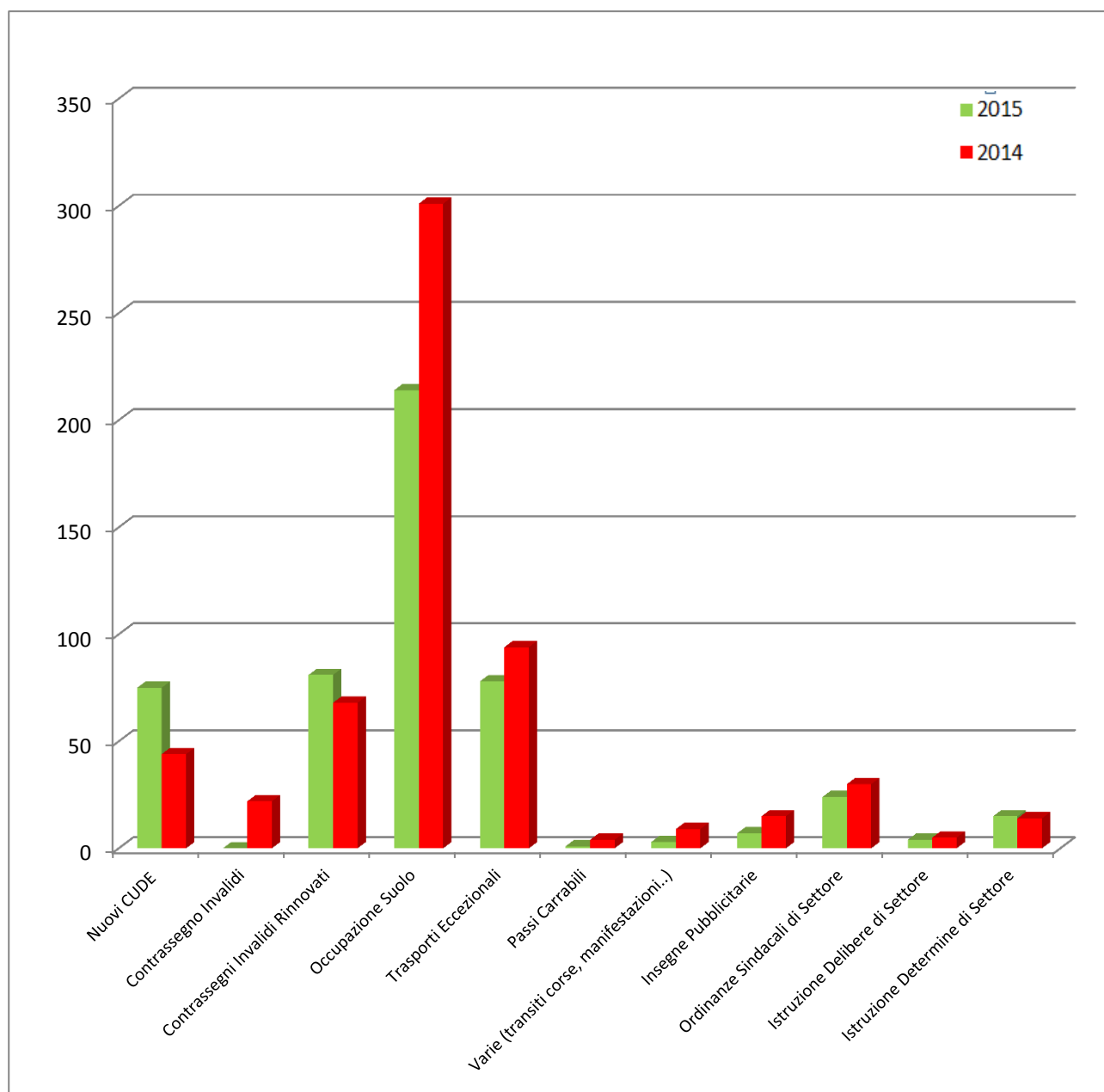




Rendicontazione Attività per Ambito

Totale attività svolte per ambito dal 01/01/2015 al 31/12/2015

Ambito	Attività	Totale	Attività 2014	
			2015	2014
Rilascio Autorizzazioni	Nuovi CUDE	75	44	44
	Contrassegno Invalidi	Non Pr.	22	22
	Contrassegni Invalidi Rinnovati	81	68	68
	Occupazione Suolo	214	301	301
	Trasporti Eccezionali	78	94	94
	Passi Carrabili	1	4	4
	Varie (transiti corse, manifestazioni..)	3	9	9
	Insegne Pubblicitarie	7	15	15
	Ordinanze Sindacali di Settore	24	30	30
	Istruzione Delibere di Settore	4	5	5
	Istruzione Determine di Settore	15	14	14



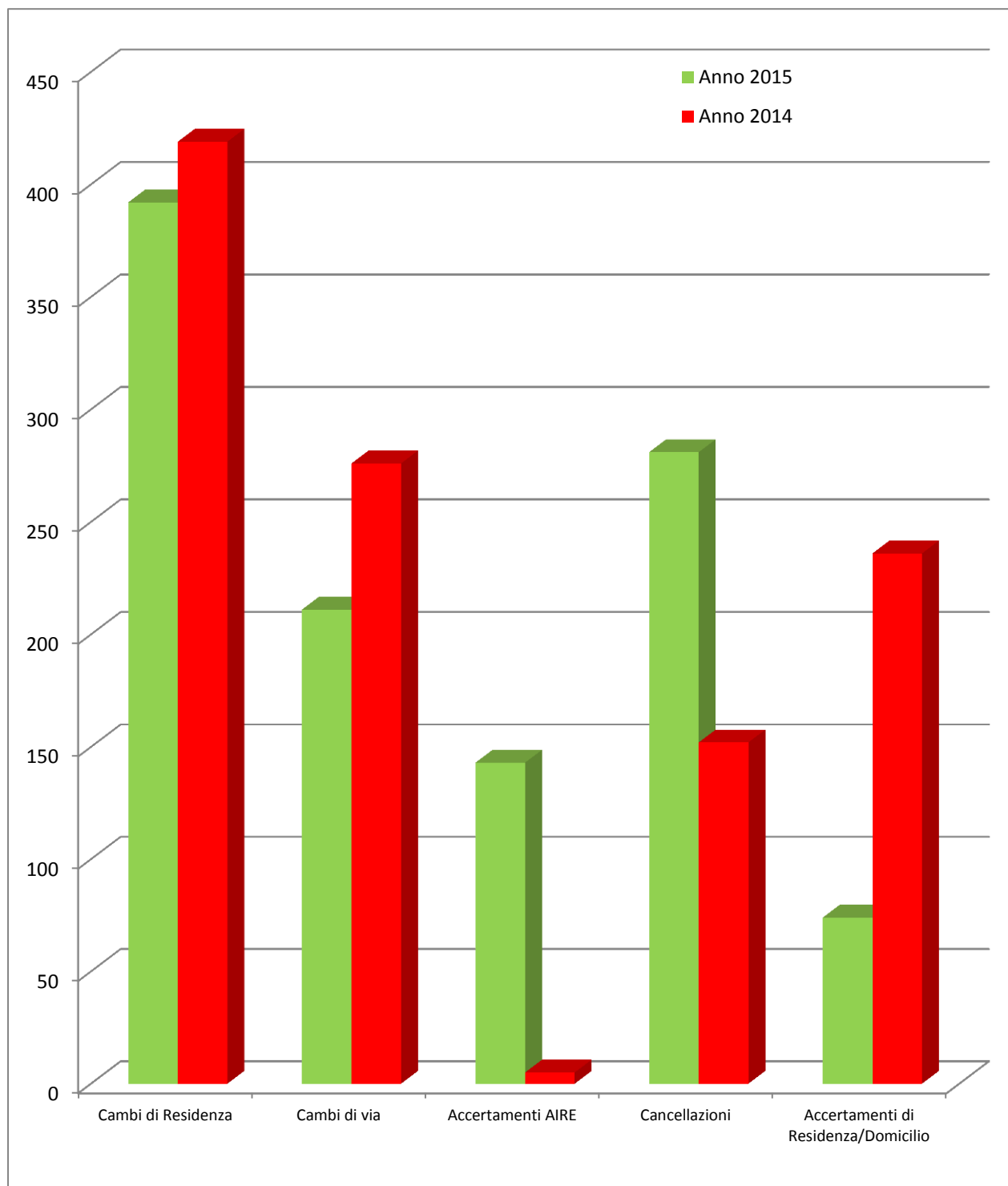


Rendicontazione Attività per Ambito

Totale attività svolte per ambito dal 01/01/2015 al 31/12/2015

Attività
2014

Ambito	Attività	Totale			
Attività Anagrafica	Cambi di Residenza	392	1	419	1
	Cambi di via	211	1	276	0
	Accertamenti AIRE	143	0	5	8
	Cancellazioni	281	1	152	8
	Accertamenti di Residenza/Domicilio	74		236	





Educazione Stradale



N. ore dedicate all'Educazione Stradale nelle scuole
107

Sono stati interessati n. alunni **833**

Così suddivisi:

- Media S. Pellico classi seconde	141
- Primaria G. Pascoli classi seconde e terze	129
- Primaria Don Gnacchi classi 2° e 3° sez.A	42
- Infanzia Peter Pan ultimo anno	47
- Media L. Da Vinci classi 2° sez. A,B ed E	72
- Primaria Europa Unita classi 2° e 3°	188
- Infanzia Arcobaleno	60
- Infanzia Rodari	26
- Scuola San Giuseppe	75
- Materna Geis	28
- Infanzia Sacra Famiglia	25



A conclusione dell'attività si sono svolte due bicicletate "di regolarità" per gli alunni delle classi Primarie. Per le classi Medie si è svolta una bicicletata " esplorativa " di mezza giornata, attraverso il Parco delle Groane sino a giungere al Parco di Garbagnate e ritorno nel primo pomeriggio.

Per le classi degli Asili dell'Infanzia si sono svolte delle "Lezioni" teoriche ed in più un uscita pedonale per mostrare loro i cartelli stradali. Inoltre alcuni hanno partecipato alla bicicletata svoltasi all'interno del Centro Salesiano.





Il Parco Veicolare

Gestione Parco Mezzi Polizia Locale dal 01/01/2015 al 31/12/2015

Tipo veicolo	Cod.	targa	Marca	Modello	Km percorsi		Consumi		Spesa €uro	
					complessivi	Anno 2015	Litri Benzina	GPL		
Velocipede Uomo			Scott							
Velocipede Uomo			Scott							
Ciclomotore		PL Y22342	Malaguti	SL 50 cc	2.345	3	0		0	
Motociclo		AE70522	Kawasaki	KLE 500	43.705	131	7,39		12,49	
Motociclo		AE70523	Kawasaki	KLE 500	28.712	39	0		0	
Motociclo		DA41811	Honda	600	29.515	205	16,71		26,88	
Motociclo		DA41812	Honda	600	27.719	372	24,02		36,25	
Motociclo		PL YA01299	Ducati	800	6.048	513	22,14		35,36	
Motociclo		PL YA01300	Ducati	800	5.293	392	35,8		56,64	
Autocarro		BY315MN	Fiat	Ducato	57.095	634	113,86		168,71	
Autovettura		CV507GT	Fiat	Punto	131.138	1.555	150		226,22	
Autovettura		DM471SA	Fiat	Punto	109.312	2.249	207,99		309,12	
Autovettura		DM472SA	Fiat	Punto	43.180	4.765	461,92		707,15	
Autovettura		PL YA218AH	Fiat	Bravo	47.205	7.156	754,14		1.179,01	
Autovettura		PL YA378AH	Fiat	Bravo	29.927	12.018	1.112,27		1.738,56	
Autovettura		PL YA354AH	Fiat	Punto	22.492	9.816	265,97	780,30	792,26	
Autovettura		PL YA355AH	Fiat	Punto	6.891	4.531	210,75	178,30	726,26	
TOTALE						Anno 2015	44.379	3.382,96	958,60	6.014,91
						Anno 2014	61.153			8.304
						Anno 2013	64.936	6.308	29,58	11.618
						Anno 2012	72.715	6.492		11.618

