

Comune di Arese e Comune di Lainate
Provincia di Milano (MI)

pag. 1

COMPUTO METRICO

OGGETTO: Accordo di programma Ex Alfa Romeo ambito C1/b
EDIFICI PRIVATI
Listino C.C.I.A.A. 3 2011 MI

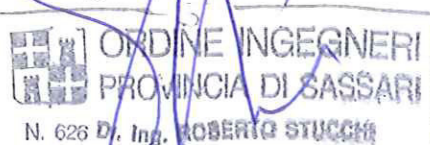
COMMITTENTE: T.E.A. S.p.a. - A.G.L.A.R. S.p.a.

Data, 08/05/2013

TEA S.p.A.
Via Ponchielli n. 7 - 20129 MILANO
C.F. e P. IVA 03844300966
Rea N. 1705238

A.G.L.A.R. S.p.A.
Via Ponchielli n. 7 - 20129 Milano
C.F. e P. IVA 03540400179 - REA n. 1841625

IL TECNICO
Dott. Ing. Roberto Stucchi

**ORDINE INGEGNERI**
PROVINCIA DI SASSARI
N. 626 D. Ing. ROBERTO STUCCHI

Premessa

Il presente computo metrico è relativo agli edifici privati relativi al sub ambito c1/b dell'Accordo di Programma ex Fiat/Alfa-Romeo nei Comuni di Lainate e Arese.

I valori utilizzati per le stime economiche sono stati dedotti dai "Prezzi informativi delle Opere Edili" della Provincia di Milano 3° quadrimestre 2012.

Al fine di consentire la stima dei costi delle opere relative agli impianti, che ad oggi sono stati progettati e descritti, all'interno delle tavole grafiche della richiesta di PC, ad un livello tale da non consentirne la puntuale misurazione e la conseguente computazione si è scelto di valutarne il costo utilizzando il documento "Prezzi delle Tipologie Edilizie 2012" redatto dal Collegio Ingegneri ed Architetti della Provincia di Milano (vedi stralcio allegato) per opere di similare dimensione e tipologia. Il documento valuta il costo degli impianti relativi all'impianto elettrico (forze motrici, speciali e di gestione), all'impianto elettromeccanico (condizionamento, antincendio) e agli impianti di sollevamento in una percentuale pari al 20,40% del costo dell'opera. Al fine valutare, inoltre, le assistenze murarie a tali impianti ed alcune tipologie di impianti non presenti in tali stime (rete fognaria e idrica) si è provveduto ad aumentare la suddetta percentuale di un ulteriore 4,67% del costo dell'opera.

Al fine di valutare, in fase preventiva rispetto al progetto esecutivo, il costo degli impianti di produzione di energia elettrica fotovoltaica per una potenza di 1.400 kW si è applicato quanto indicato dall'Agenzia delle Territorio dell'Uff Prov di Lodi in loro nota agli ordini professionali che indica in un valore oscillante tra 1.500 e 2.000 €/kW. Nel nostro caso il valore utilizzato è stato di **1.500,00 €/kW** tenendo conto del fatto che la nota è dell'anno 2011, i prezzi degli impianti fotovoltaici sono in riduzione e che la dimensione di 1.400 kW fa sì che il costo fisso di impianto sia meno incidente rispetto ad impianti di minore dimensione indicati nel documento di cui sopra. (vedi allegato)

Inoltre, al fine di consentire una reale valutazione del costo dei bagni monoblocco utilizzati all'interno delle unità, si allega offerta commerciale per il costo unitario di **Euro 3.570,00.** (vedi allegato)




1563

Collegio degli
Ingegneri
e Architetti
di Milano

PREZZI

TIPOLOGIE EDILIZIE


2012



**VOLUME +
CDROM**

€ 68,00

ISBN 9788849532279



dei

TIPOGRAFIA DEL GENIO CIVILE

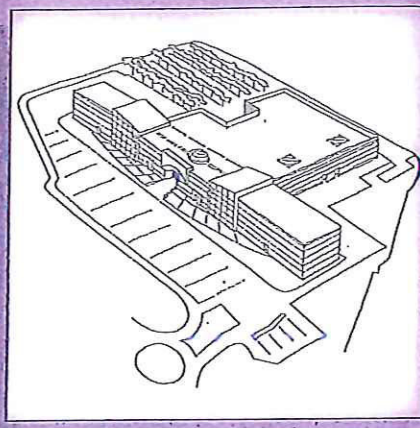
Sistema Qualità Aziendale
certificato ISO 9001:2008

D

5

**EDILIZIA
TERZIARIA**

**Centro
Commerciale**

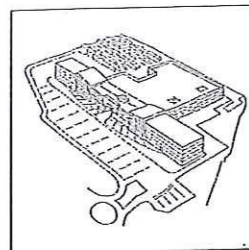


108

| | | | |
|---|--|---|--|
| Costo dell'opera al m ² urbanizzazione € 129,00 | Costo dell'opera al m ² ipermercato € 986,00 | Costo dell'opera al m ² galleria € 1.276,00 | Costo dell'opera al m ² interrato € 465,00 |
|---|--|---|--|

TABELLA RIASSUNTIVA DEI COSTI E PERCENTUALI D'INCIDENZA

| COD. | OPERA | PREZZI IN EURO | % |
|---------------------|--|----------------------|---------------|
| 01 | Movimento terra | 1.483.804,00 | 3,00 |
| 02 | Fondazioni | 3.039.781,00 | 6,15 |
| 03 | Strutture tradizionali, prefabbricati, acciaio | 13.776.105,00 | 27,85 |
| 04 | Pannelli prefabbricati | 1.533.193,00 | 3,10 |
| 05 | Murature, tavolati, intonaci | 1.879.431,00 | 3,80 |
| 06 | Impermeabilizzazione, lucernai, cupolini | 1.780.505,00 | 3,60 |
| 07 | Controsoffitti | 1.384.805,00 | 2,80 |
| 08 | Pavimenti e rivestimenti | 3.610.476,00 | 7,30 |
| 09 | Serramenti | 1.928.894,00 | 3,90 |
| 10 | Impianto elettrico | 3.758.861,00 | 7,60 |
| 11 | Impianto elettromeccanico | 4.748.041,00 | 9,60 |
| 12 | Impianti sollevamento speciali | 1.582.657,00 | 3,20 |
| 13 | Sistemazione esterna | 5.094.207,00 | 10,30 |
| 14 | Finiture | 2.324.521,00 | 4,70 |
| 15 | Varie e allacci definitivi | 1.533.193,00 | 3,10 |
| Costo Totale | | 49.458.474,00 | 100,00 |

D**EDILIZIA TERZIARIA****Centro Commerciale****5**urbanizzazione
€/m² 129,00ipermercato
€/m² 986,00galleria €/m²
1.276,00interrato €/m²
465,00pag.
1109**TABELLA PERCENTUALI D'INCIDENZA DEI COSTI**

| COD. | OPERA | IPER | GALLERIA/NEGOZI | INTERRATO | URBANIZZAZ. |
|------|--|---------------|-----------------|---------------|---------------|
| 01 | Movimento terra | 0,00% | 0,00% | 0,00% | 3,00% |
| 02 | Fondazioni | 2,00% | 0,50% | 3,00% | 0,65% |
| 03 | Strutture tradizionali, prefabbricati, acciaio | 11,00% | 10,00% | 5,00% | 1,85% |
| 04 | Pannelli prefabbricati | 1,20% | 1,90% | 0,00% | 0,00% |
| 05 | Murature; tavolati, intonaci | 0,80% | 2,50% | 0,50% | 0,00% |
| 06 | Impermeabilizzazione, lucernai, cupolini | 1,30% | 1,70% | 0,60% | 0,00% |
| 07 | Controsoffitti | 0,60% | 2,20% | 0,00% | 0,00% |
| 08 | Pavimenti e rivestimenti | 2,70% | 4,00% | 0,60% | 0,00% |
| 09 | Serramenti | 1,20% | 2,40% | 0,30% | 0,00% |
| 10 | Impianto elettrico | 3,10% | 2,80% | 0,70% | 1,00% |
| 11 | Impianto elettromeccanico | 4,80% | 4,50% | 0,30% | 0,00% |
| 12 | Impianti sollevamento speciali | 0,60% | 0,60% | 2,00% | 0,00% |
| 13 | Sistemazione esterna | 0,50% | 1,80% | 0,00% | 8,00% |
| 14 | Finiture | 0,70% | 2,50% | 0,50% | 1,00% |
| 15 | Varie e allacci definitivi | 1,00% | 1,30% | 0,60% | 0,20% |
| | | 31,50% | 38,70% | 14,10% | 15,70% |

TABELLA DEI COSTI PARAMETRICICosto dell'opera al m²
IPERMERCATO (31,50%)

€ 986,00

15.579.419,00 / 15.800

Costo dell'opera al m²
INTERRATO (14,10%)

€ 465,00

6.973.645,00 / 15.000

Costo dell'opera al m²
GALLERIA (38,70%)

€ 1.276,00

19.140.429,00 / 15.000

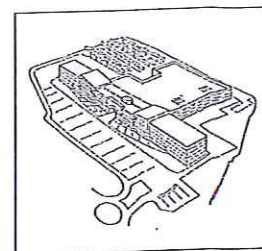
Costo dell'opera al m²
URBANIZZAZIONE (15,70%)

€ 129,00

7.764.980,00 / 60.000

D**EDILIZIA TERZIARIA****Centro Commerciale****5**

| | | | |
|---|--|---------------------------------------|--------------------------------------|
| urbanizzazione €/m ² 129,00 | ipermercato €/m ² 986,00 | galleria €/m ² 1.276,00 | interrato €/m ² 465,00 |
|---|--|---------------------------------------|--------------------------------------|

pag
110**DESCRIZIONE DELLE OPERE****CONSISTENZA**

L'intervento edificatorio ha per oggetto la costruzione di un centro commerciale per la vendita al dettaglio, realizzato in un unico corpo di fabbrica costituito da un ipermercato; da locali tecnici e dagli uffici.

Il fabbricato, la superficie coperta, quale proiezione al piano terra, è di 29.000 m², insiste su un lotto di 90.000 m².

All'interno della superficie coperta sono situati 15.000 m² di interrato, destinato a parcheggio clienti e 2.000 m² di uffici posti in piani ammezzati ed in copertura.

L'ipermercato, costituito dall'area vendita, dai laboratori, dalle riserve, dai locali tecnologici e dai relativi servizi, misura 14.000 m² posti tutti al piano terra; ai quali vanno aggiunti gli uffici amministrativi, direzionali e di reparto con annessi servizi, posti in piani ammezzati ed in copertura per una superficie complessiva di 1.800 m².

La galleria, intendendo per questo la sola superficie comune calpestabile, ingressi compresi, misura 3.500 m².

I negozi, costituiti da piccole e medie superfici commerciali compresi dei servizi e dei locali tecnici di stretta pertinenza, misurano 11.300 m².

I parcheggi, compresi i posti auto per handicappati e i box portacarelli, sono individuabili in tre comparti. Il primo, ubicato sulla copertura dell'ipermercato è destinato ai dipendenti e ai rappresentanti, conta 460 posti auto. Il secondo, ubicato nell'interrato sotto la galleria e i negozi in diretta comunicazione con gli ingressi attraverso i tappeti mobili, conta 540 posti auto. Il terzo, ubicato al piano terra, conta 1.200 posti auto.

La sistemazione esterna, comprendente le strade, il parcheggio a raso, il piazzale di ricezione merci, la sistemazione a verde e più in generale le opere di urbanizzazione, misura circa 60.000 m².

CARATTERISTICHE DELLE OPERE EDILI

Il fabbricato è stato realizzato con un struttura in c.a.v. e c.a.p. a travi e pilastri prefabbricati completati da solai nervati (copponi) posti in copertura e solai a pedales per ottenere il piano intermedio.

La maglia strutturale è di 7,5 x 8 nell'interrato e di 15 x 8 al piano terra della galleria mentre è di 10 x 20 nell'area ipermercato.

Le fondazioni sono di tipo diretto a plinti semplici conornati da muri di contenimento per l'interrato e travi portapannello per l'area ipermercato.

Il tamponamento è stato realizzato mediante pannelli prefabbricati di tipo verticale con finitura a strisce orizzontali con paramento di ghiaia in un misto di marmo Rosso Verona e Bianco Carrara.

Le compartimentazioni e le divisioni fra negozi sono state realizzate con blocchi di cemento intonacati certificati REI 120', mentre le tramezzature hanno trovato soluzione nell'utilizzazione di blocchi in laterizio di diverso spessore o in cartongesso.

L'impermeabilizzazione è stata eseguita applicando tre guaine bituminose con interposto materassino coibente. L'ultima guaina, risvoltata verticalmente sull'intera altezza dei pannelli fin sotto le scossaline di coronamento in lamiera preverniciata, è del tipo ardesiato.

L'illuminazione zenitale e l'evacuazione dei fumi è stata ottenuta ponendo in opera file di lucernai in policarbonato completi di meccanismo d'apertura con bombolette al CO₂. La percentuale di superficie illuminante è pari al 4% nell'area ipermercato e 2% nell'area Mall.

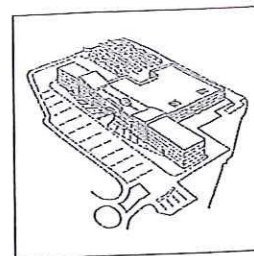
L'intero piano di calpestio, prima della posa in opera dei pavimenti, è stato realizzato con una soletta armata dello spessore di 20 cm nell'area iper e di 8 cm nell'area galleria e ingressi.

I rivestimenti in ceramica hanno trovato soluzione applicativa in tutti i servizi e nei laboratori e sono completate dai pezzi speciali a becco di civetta (guscio) nello spicco del pavimento.

Le scale in muratura sono state rivestite in marmo botticino mentre quelle in carpenteria metallica hanno gradini in grigliato.

Pavimenti industriali sono stati eseguiti nel parcheggio interrato, in quello di copertura, nella ricezione merci e nelle riserve dell'ipermercato, e delle medie superfici. Il grés porcellanato del tipo rinforzato ha trovato applicazione in tutto l'ipermercato, mentre il gres ceramico è stato applicato in tutti gli uffici, i servizi, gli spogliatoi e i locali tecnici. Il Mall, gli ingressi e le uscite di sicurezza della galleria hanno un pavimento in marmo composto di: Rosso Verona, Botticino e Verde Alpe. I negozi sono dotati di un pavimento in battuto di cemento atto all'incollaggio di qualsivoglia tipo di pavimento.

| | | | |
|---|--|---------------------------------------|--------------------------------------|
| urbanizzazione €/m ² 129,00 | ipermercato €/m ² 986,00 | galleria €/m ² 1.276,00 | interrato €/m ² 465,00 |
|---|--|---------------------------------------|--------------------------------------|



DESCRIZIONE DELLE OPERE

I serramenti posti in opera sono di diversa natura. Infissi in alluminio preverniciato sono stati posti in opera su tutte le aperture esterne, comprese le pareti vetrate degli ingressi principali. Porte e portoni classificati e certificati REI 120' sono stati posti su tutte le murature tagliafuoco. Porte e portoni in acciaio sono state utilizzate per le uscite delle riserve e dei locali tecnici. Le porte sono tutte rivestite in laminato plastico come le pareti tecniche costituenti le partizioni degli uffici.

Fra gli affini ai serramenti sono da annoverare le serrande di divisione Iper-Mall e le griglie antintrusione poste sotto i lucernai del parcheggio in copertura.

Il controsoffitto ha trovato larga applicazione. Nel Mall, negli ingressi e sulla barriera casse è stato realizzato in cartongesso ai piani sfalsati, curvi ed inclinati con inserti in legno e acciaio. Controsoffitti in fibra minerale sono stati posti in tutti gli uffici e le uscite di sicurezza mentre doghe di alluminio sono state utilizzate nei laboratori, sulle scale mobili e sulle pensiline esterne degli ingressi.

Tutti i locali interni, ad esclusione dei negozi, sono stati verniciati con tinte lavabili, mentre i testa muro e i pilastri sono stati rivestiti con degli specchi.

CARATTERISTICHE DELLE OPERE ESTERNE

Le lavorazioni esterne sono state caratterizzate da una grossa movimentazione di materiale così da creare un piano unico da una situazione di mezza costa.

Le strade e i parcheggi, previa realizzazione di tutti i sottoservizi necessari, sono stati completati con bynder e tappeto d'usura.

I parcheggi hanno una componente in autobloccante a verde, all'interno del quale hanno trovato alloggio le piante e il relativo impianto d'irrigazione.

I marciapiedi, coronati da cordoli in cemento bianco, sono finiti con conglomerato bituminoso ad esclusione di quelli antistanti il centro commerciale, i quali sono finiti con piastrelle in sferogranito.

Fra le opere esterne è da annoverare, la vasca di accumulo di 800 m³, interrata, nonché i muri di sostegno in cemento armato, in gabbionata e in elementi prefabbricati.

Il verde del parcheggio è costituito da piante spoglianti (tigli) e sempre verdi (pini) con una media di una pianta ogni 8 posti auto. Le aree a verde sono state completate

con arbusti e fiori, il tutto per una superficie in piano e in scarpata di circa 8.000 m².

CARATTERISTICHE DEGLI IMPIANTI

Cabine di trasformazione: n. 2 cabine dedicate alle medie superfici, con trasformatori di potenza unitaria 400 kva.

N. 2 cabine di trasformazione Enel per la fornitura in BT ai negozi di galleria.

N. 1 cabina di trasformazione per l'alimentazione dell'ipermercato e della galleria e parti comuni interne ed esterne. Nella cabina sono installati n. 2 trasformatori della potenza unitaria di 1.000 kva, completi di apparecchiatura di comando, controllo e protezione.

Il quadro generale BT è di tipo power center, che alimenta quadri secondari di distribuzione, illuminazione e FM, a loro volta collegati con quadri utilizzatori di reparto e di servizi.

Distribuzione: la distribuzione primaria avviene attraverso corde unifilari e cavi posati in canaline aeree e tubazioni. La distribuzione secondaria alle utenze è ottenuta a mezzo di blindo sbarre.

Impianto di FM: allaccio delle utenze direttamente alle blindo o ai quadrotti locali con prese normalizzate e protette.

Impianto di illuminazione: area vendita iper con file luminose fluorescenti collegate a blindolux, faretti di arredo luminoso con lampade ad incandescenza, dicroiche ed alogene. Grado di protezione IP54.

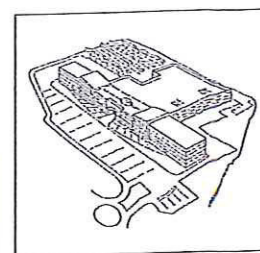
Uffici e locali sociali con corpi illuminanti fluorescenti ad incasso. Grado di protezione IP20.

Illuminazione interna galleria con file luminose fluorescenti con diffusione luce riflessa. Faretti e spot alogeni a dicroici a luce diretta. Grado di protezione IP54.

Illuminazione esterna su pali e con monoarmatura e con pluriarmatura nel parcheggio, con lampade A.P.S. Grado di protezione IP65.

Impianto di protezione scariche atmosferiche: gabbia di Faraday a protezione di tutta la struttura, realizzata in piatto di acciaio zincato e captatori in copertura.

Impianto di terra: anello perimetrale in piatto di acciaio zincato, punte di dispersione, a cui sono collegate a

D**EDILIZIA TERZIARIA****Centro Commerciale****5**urbanizzazione
€/m² 129,00ipermercato
€/m² 986,00galleria €/m²
1.276,00interrato €/m²
465,00pag.
112**DESCRIZIONE DELLE OPERE**

mezzo di corde in rame tutte le apparecchiature elettriche e le grandi masse metalliche.

Impianto TV.CC.: installato impianto di telecontrollo e telesorveglianza collegato a monitor e videoregistratori, con funzione di allarme e di ricerca del personale preposto.

Impianto di controllo impianti: tutti i quadri di distribuzione posti all'interno dell'ipermercato sono provvisti di segnale di anomalia inviato nel locale di manutenzione.

Impianto di riscaldamento: centrale termica costituita da due caldaie pressurizzate da 1.600.000 Kcal, pompe di circolazione idrica, accessori di sicurezza e comando.

Centrale cogenerazione costituita da due generatori endotermici per 450 kva e 350.000 Kcal caduno, scambiatori e recuperatori di calore, impianto elettrico con funzionamento «in isola».

Impianto di condizionamento: n. 3 refrigeratori d'acqua da 800.000 frg. caduno con vasca di accumulo di volume termico.

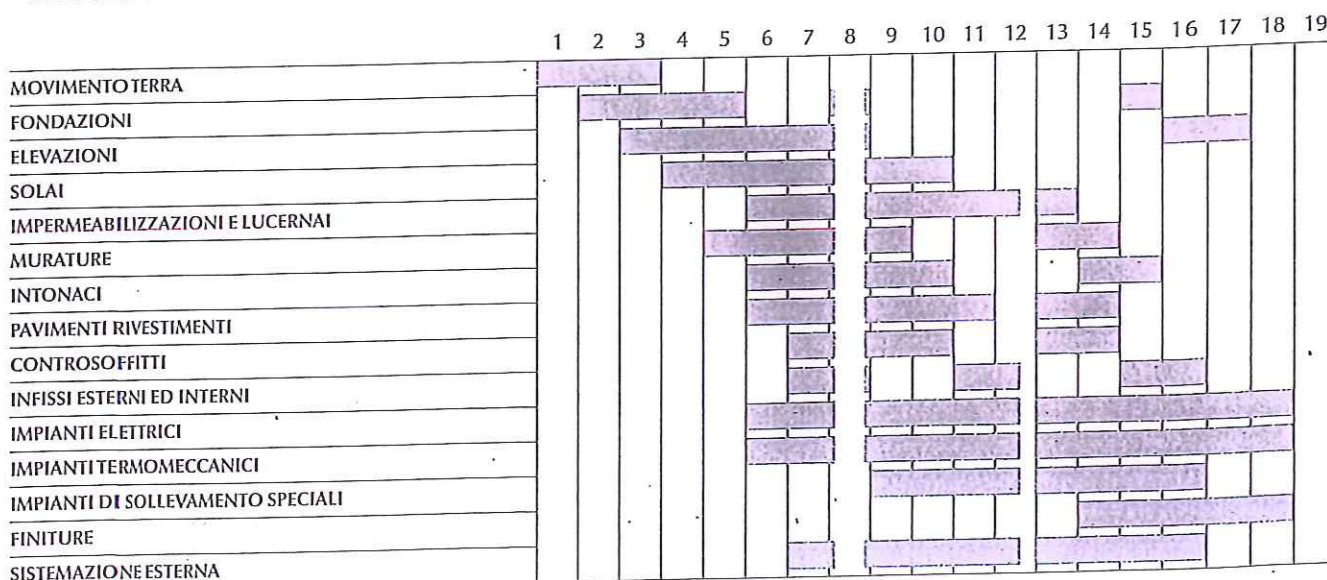
Impianto di utenza climatizzazione: U.T.A. in copertura con batterie di scambio a tutta aria per il trattamento dell'area vendita, galleria e parti comuni. Fan-coil installati nei singoli negozi, negli uffici e locali sociali. Radiatori nei servizi igienici. Mandate di aria primaria trattata e aspirazione forzata dell'aria da rinnovare.

Impianto antincendio: tutta la zona coperta è provvista di rilevatori fumo, splinker, bocche idranti UNI45. L'area esterna è servita da bocche idranti UNI45, UNI70 e attacchi per motopompe V.V.F.

Le reti sono mantenute in pressione da adeguato sistema di pompe ubicate in apposita stazione di pompaggio posta in prossimità della vasca di riserva idrica.

Impianto di segnalazione attivato automaticamente dall'intervento di un qualsiasi sistema di antincendio.

N.B.: Nei costi di urbanizzazione sono inclusi particolari svincoli stradali

TABELLA TEMPI REALIZZAZIONE: MESI 18

Lodi, 25 novembre 2011
Prot. n° 4531
Allegati 2
Rif. nota del
Prot. n°

Ai Sigg.ri Presidenti
dei Collegi e degli Ordini Professionali
della provincia di Lodi

Loro Sedi

OGGETTO: Accatastamento impianti fotovoltaici. Comunicazioni.

Si porta a conoscenza delle SS.LL. che, in ordine alla presentazione degli atti di aggiornamento riguardanti gli impianti in oggetto, pervengono ancora, con una certa frequenza, da parte dei tecnici professionisti, richieste di chiarimento, riguardanti in particolare i seguenti aspetti:

- le modalità di accatastamento in generale;
- le modalità di stima dei beni, ai fini della determinazione delle rendite catastali delle costituenti unità immobiliari in categoria speciale.

Sull'argomento si rammenta preliminarmente quanto segue:

- le modalità di accatastamento sono state già definite, in linea generale, dall'Agenzia del Territorio, mediante diramazione della Risoluzione n° 3/2008, prot. 76688 del 6 novembre 2008, recante specifiche istruzioni tecniche. La stessa si allega ad ogni buon fine alla presente;
- sull'argomento lo Scrivente Ufficio, con nota prot. 532 del 10 marzo 2011, ha già avuto modo di evidenziare anche l'importanza della dimensione degli impianti e delle relative finalità per le quali gli stessi vengono realizzati (produzione modica energia per uso domestico, produzione di energia di tipo industriale per uso proprio, cessione energia a terzi ecc.) ai fini della scelta della modalità di accatastamento più aderente. A tale nota si rinvia per ogni ulteriore considerazione, unendo al stessa in copia.

Viceversa in merito alle modalità di stima dell'impianto, da censire in categoria D/1, ai fini della determinazione della rendita catastale, si comunica quanto segue:

- l'impianto va stimato nei suoi vari elementi che lo costituiscono, vale a dire il terreno che lo ospita (se presente), il complesso impiantistico medesimo, formato dai moduli fotovoltaici e degli altri componenti elettrici (inverter, cabina di trasformazione, cavi ecc.) e la struttura di supporto (ove presente e realizzata appositamente);
- tralasciando la stima del terreno, della cabina elettrica e della struttura di supporto, che vengono eseguite nelle modalità già note e sulla base dei costi

di riproduzione deprezzati, mediante i prezzi ampiamente diffusi, con riferimento al biennio 1988/89, per ciò che concerne l'impianto fotovoltaico propriamente detto (vale a dire i pannelli, l'inverter, i cavi elettrici ecc.), si dovrà procedere a parte, aggiornando il dato ottenuto a quello precedente.

Circa l'effettiva valutazione del suddetto costo dell'impianto di cui all'ultimo punto, stante le verifiche effettuate, l'andamento del mercato di tali apparecchiature e l'esigenza di possibile uniformazione ai territori limitrofi, si precisa quanto segue:

- in presenza di dettagliate fatturazioni delle Ditte produttrici e costruttrici, è possibile imputare, a corpo, l'intero costo citato nella fattura opportunamente rivalutato al periodo economico di riferimento (con utilizzo degli appositi indici ISTAT). E' richiesto in tale caso allegare al Docfa la dichiarazione della parte e del tecnico redattore, da cui si possa evincere la fonte del dato estimale utilizzato (Ditta produttrice, caratteristica e potenza dell'impianto, data e importo totale della fatturazione);
- in assenza di tali dettagliate fatturazioni, il tecnico redattore della stima potrà indicare, nelle voci della relazione estimale, il costo dell'impianto (a corpo) moltiplicando il costo unitario (giustificato) a potenza (in Kw) per la potenza nominale del medesimo.

Sempre dagli studi effettuati e dalle comparazioni con altre realtà territoriali, all'attualità, i costi unitari a potenza di dette apparecchiature (già riferiti al biennio 1988/89), fra minimo e massimo, si possono orientativamente indicare nella tabella che segue.

| Tipologia impianto | Costi unitari per potenza dell'impianto |
|--|--|
| di medio-piccole dimensioni (sup. tot. pannelli <= 200 mq.) | Min = € 2500 / Kw Max = € 3000 / Kw |
| di medie dimensioni (sup. > 200 e <=1500 mq.) | Min = € 2000 / Kw Max = € 2500 / Kw |
| di grandi dimensioni (sup. > 1500 mq.) | Min = € 1500 / Kw Max = € 2000 / Kw |

Sempre in linea puramente orientativa, il valore unitario citato non dovrà ritenersi comunque inferiore ai suddetti valori soglia di € 1500/2000 / Kw.

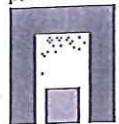
Tutto ciò sempre avuto riguardo delle cautele da assumere in ordine all'ancora permanente instabilità del mercato delle citate apparecchiature.

Si pregano le SS.LL. di dare diffusione della presente a tutti gli iscritti.

Distinti saluti.


IL DIRETTORE
(Mariano Ferraroni)

prefabbricati



modulgagno

Manerba del Garda (BS), 28 marzo 2013

OGGETTO: MODULI BAGNO PREFABBRICATI - STILEPRATICO
VS. CANTIERE: MILANO (MI)
NS. OFFERTA: MB123/2013 DEL 28 MARZO 2013

In riferimento alla vostra cortese richiesta di preventivo pervenutaci in data 21 marzo 2013, ci pregiamo allegare alla presente la nostra offerta per la fornitura di MODULI BAGNO PREFABBRICATI in calcestruzzo armato destinati al vostro cantiere di cui all'oggetto.

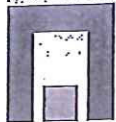
Nel ringraziarvi per la preferenza accordataci, l'occasione ci è gradita per porgervi

Cordiali saluti

Modulgagno Srl a socio unico
Giancarlo Ruzzante

Tel: +39 0365 552399
Fax: +39 0365 550279
info@modulgagno.com

www.modulgagno.com



⇒ STRUTTURA

- MONOLITICA IN CALCESTRUZZO ARMATO COMPATTA CON LE SEGUENTI CARATTERISTICHE:

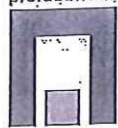
| | |
|--------------------------------------|------------------------------------|
| ○ SERIE: | STILEPRATICO |
| ○ TIPOLOGIA: | MB-P1-1/2 |
| ○ DENSITA' CALCESTRUZZO: | 2.500 KG/M3 |
| ○ DIMENSIONI ESTERNE SCOCCA - CIRCA: | 230 X 170 X H 251 CM |
| ○ PESO BAGNO FINITO - CIRCA: | 3.650 KG |
| ○ SPESSORE PAVIMENTO - CIRCA: | 6 CM (FINITO) + 2 CM (NEOPRENE) |
| ○ SPESSORE SOFFITTO - CIRCA: | 5 CM |
| ○ SPESSORE RIVESTIMENTO - CIRCA: | 6 CM (FINITO) |
| ○ FINITURA ESTERNA PARETI: | DA CASSERO |

⇒ LAVORI ESEGUITI SULLA SCOCCA

- APPLICAZIONE DI ISOLANTE - PRODOTTO DI QUALITA' CERTIFICATA
- APPLICAZIONE DI RASANTE - PRODOTTO DI QUALITA' CERTIFICATA
- APPLICAZIONE DI ISOLANTE UNIVERSALE PER TINTEGGIATURA - PRODOTTO DI QUALITA' CERTIFICATA
- APPLICAZIONE DI TINTEGGIATURA TRASPIRANTE AI SILICATI PER IL SOFFITTO - PRODOTTO DI QUALITA' CERTIFICATA
- APPLICAZIONE DI TINTEGGIATURA LAVABILE ACRILICA PER LE ZONE NON RIVESTITE CON CERAMICA - PRODOTTO DI QUALITA' CERTIFICATA

⇒ IMPIANTO ELETTRICO E FRUTTI

- PREVISTO IN GUAINA CORRUGATA CON SVILUPPO (RAGNO) ANNEGATO NEL GETTO SCOCCA
- FRUTTI ELETTRICI E SCATOLA DI DERIVAZIONE ELETTRICA:
 - 1 INTERRUTTORE ESTERNO PER COMANDO LUCE ANTIBAGNO COMPLETO DI SPIA DI FUNZIONAMENTO E CALOTTA STAGNA VIMAR SERIE PLANA COLORE GRIGIO
 - 1 INTERRUTTORE INTERNO PER COMANDO LUCE BAGNO VIMAR SERIE PLANA COLORE BIANCO
 - 1 PRESA PER LAVABO CON CALOTTA STAGNA VIMAR SERIE PLANA COLORE GRIGIO
 - 1 PRESA UNIVERSALE DI SERVIZIO INTERNA CON CALOTTA STAGNA VIMAR SERIE PLANA COLORE GRIGIO



- 1 PRESA ESTERNA CON CALOTTA STAGNA MONTATA NEL VANO TECNICO VIMAR SERIE PLANA (FORNITURA E POSA IN OPERA DI EVENTUALE BOILER E PROTEZIONE MAGNETOTERMICA A CURA DEL CLIENTE)
- 1 SCATOLA DI DERIVAZIONE ELETTRICA ESTERNA IP65 BOCCHIOTTI MONTATA NEL VANO TECNICO
- 1 COLLEGAMENTO EQUIPOTENZIALE

⇒ CORPI ILLUMINANTI

- 2 PLAFONIERE DA 75W COMPLETE LOMBARDO SERIE CLASS 260 COLORE BIANCO

⇒ IMPIANTO DI ASPIRAZIONE

- 1 ASPIRATORE ELETTRICO ELICOIDALE CON TIMER ELICENT SERIE E-STYLE 120 COLORE BIANCO

⇒ IMPIANTO DI ADDUZIONE IDRICA


- TUBO IN POLIETILENE RETICOLATO PE-X CON RACCORDI A COMPRESSIONE TIEMME SERIE COBRA-PEX PREVISTO IN GUAINA CORRUGATA PESANTE CON SVILUPPO PER QUANTO POSSIBILE ANNEGATO NEL GETTO SCOCCA E RACCORDATO CON COLLETTORI ESTERNI NEL VANO TECNICO
- 2 ATTACCHI PER ALIMENTAZIONE IDRICA (LAVABO - VASO)

⇒ IMPIANTO DI SCARICO

- TUBO IN POLIETILENE AD ALTA DENSITA' A SILDARE VALSIR CON SVILUPPO PER QUANTO POSSIBILE ANNEGATO NEL PAVIMENTO E/O PARETI E USCITA ORIZZONTALE PER IL COLLEGAMENTO ESTERNO NEL VANO TECNICO DA REALIZZARSI IN OPERA A CURA DEL CLIENTE
- 1 CASSETTA DI RISCIAQUO CON ANTICONDENSA VALSIR SERIE RIOS2 COMPLETA DI CANNOTTO DI RISCIAQUO
- 1 PLACCA COMANDO DOPPIO TASTO VALSIR SERIE RIOS2 COLORE BIANCO
- 1 SIFONE A BOTTIGLIA PER LAVABO BONOMINI FINITURA CROMO

⇒ IMPIANTO DI RISCALDAMENTO

- NON PREVISTO

⇒ BOILER

- NON PREVISTO

⇒ SANITARI

- 1 LAVABO IN CERAMICA USO CIVILE 60 CM IDEAL STANDARD / CERAMICA DOLOMITE O SIMILARE SERIE TENAX O SIMILARE COLORE BIANCO COMPLETO DI STAFFE DI SUPPORTO
- 1 VASO SOSPESO IN CERAMICA IDEAL STANDARD / CERAMICA DOLOMITE O SIMILARE SERIE TENAX O SIMILARE COLORE BIANCO COMPLETO DI STAFFE DI SUPPORTO
- 1 COPRIVASO IN MATERIALE TERMOINDURENTE CON CERNIERE CROMATE IDEAL STANDARD / CERAMICA DOLOMITE O SIMILARE COLORE BIANCO

⇒ RUBINETTERIA

- 1 MISCELATORE MONOCOMANDO PER LAVABO TEOREMA O SIMILARE SERIE GOLF PLUS O SIMILARE FINITURA CROMO

⇒ ACCESSORI

- 1 PORTAROTOLO CON COPERCHIO IBB SERIE GH FINITURA CROMO
- 1 PORTASAPONE INESTRAIBILE PER LAVABO IBB SERIE GH FINITURA CROMO
- 1 PORTASALVIETTE 45 CM PER LAVABO IBB SERIE GH FINITURA CROMO
- 2 APPENDIABITO A DUE GANCI IBB SERIE GH FINITURA CROMO

⇒ ARREDI


- 1 SPECCHIO PER LAVABO CON DIMENSIONE CA. 62 X H 82 CM

⇒ PARETI INTERNE

- DIVISORIA INTERNA REALIZZATA IN CALCESTRUZZO ARMATO O LASTRE DI CARTONGESSO IDROREPELLENTE LAFARGE SERIE PREGYDRO (A DISCREZIONE DI MODULBAGNO)

⇒ PORTE

- 1 PORTA ESTERNA IN ALLUMINIO VERNICIATO COLORE BIANCO COMPLETA DI SERRATURA A CILINDRO TIPO YALE E MANIGLIA IN NYLON COLORE NERO (LUCE NETTA PASSAGGIO CA. 76 X 204 CM)



- 1 PORTA INTERNA IN ALLUMINIO VERNICIATO COLORE BIANCO COMPLETA DI CHIUSURA "LIBERO/OCCUPATO" E MANIGLIA IN NYLON COLORE NERO (LUCE NETTA PASSAGGIO CA. 76 X 204 CM)

⇒ PIASTRELLATURA

- PAVIMENTO – FUGATO CON DISTANZIATORI DA 2 MM CON MALTA CEMENTIZIA MAPEI KERACOLOR FF
 - FORMATO 20/20 CM IN GRES PORCELLANATO COOPERATIVA CERAMICA D'IMOLA O SIMILARE SERIE ARCH'IM O SIMILARE COLORE FUMO
 - PROFILO UNIVERSALE PER SOGLIA PORTA IN ACCIAIO INOX
- RIVESTIMENTO E DECORO – FUGATO CON DISTANZIATORI DA 2 MM CON MALTA CEMENTIZIA MAPEI KERACOLOR FF
 - FORMATO 20/20 CM IN GRES PORCELLANATO COOPERATIVA CERAMICA D'IMOLA O SIMILARE SERIE ARCH'IM O SIMILARE COLORE FUMO
 - FORMATO 20/20 CM IN GRES PORCELLANATO PER DECORO COOPERATIVA CERAMICA D'IMOLA O SIMILARE SERIE ARCH'IM O SIMILARE COLORE MANDARINO

⇒ SIGILLATURA GIUNTI ORIZZONTALI/VERTICALI

- CON SILICONE ACETICO/ACRILICO OTTO CHEMIE O SIMILARE SERIE OTTOSEAL COLORE BIANCO

AVVERTENZA IMPORTANTE: L'IMPIANTO IDRICO DEI MODULI BAGNO VIENE COLLAUDATO IN STABILIMENTO PRIMA DEL CARICO. CIÒ GARANTISCE, OLTRE AL PERFETTO FUNZIONAMENTO DELLO STESSO, ANCHE LA PULIZIA ALL'INTERNO DELLE TUBAZIONI. ONDE EVITARE IL CATTIVO FUNZIONAMENTO DEL SISTEMA DI RISCIAQUAMENTO E DELL'ALIMENTAZIONE IDRICA IN GENERE, PRIMA DI ESEGUIRE IL COLLEGAMENTO DEGLI IMPIANTI TECNOLOGICI ALLA RETE DI DISTRIBUZIONE IDRICA DELL'EDIFICIO, È NECESSARIO PROCEDERE ALLO SPURGO DEGLI IMPIANTI A MONTE PER LIBERARLI DA EVENTUALI IMPURITÀ ACCUMULATE IN PRECEDENZA DURANTE LE LAVORAZIONI IMPIANTISTICHE IN CANTIERE.



⇒ CONDIZIONI DI VENDITA

- PREZZO UNITARIO DI VENDITA = 100 X € 3.570,00 + IVA
- TRASPORTO = INCLUSO
- RESA = FRANCO CANTIERE NON SCARICATO

- ASSISTENZA ALLA PRIMA POSA = INCLUSO
- DESTINAZIONE = MILANO (MI)

- TOTALE CONTRATTUALE = € 357.000,00 + IVA
- VALIDITA' OFFERTA = 60 GG. DATA EMISSIONE OFFERTA
- TEMPI DI CONSEGNA = DA CONCORDARE
- PAGAMENTO = DA CONCORDARE

- ALLEGATI CONTRATTUALI
 - CONDIZIONI GENERALI DI VENDITA

Manerba del Garda (BS), 28 marzo 2013

PER ACCETTAZIONE E CONFERMA DELLA PRESENTE OFFERTA

Modulbagno Srl a socio unico
Renato Pasotti (Presidente)

CLIENTE
Timbro e firma

| Num.Ord. TARIFFA | DESIGNAZIONE DEI LAVORI | unità di misura | DIMENSIONI | | | | Quantità | IMPORTI | |
|--------------------------------|---|-----------------------|------------|----------|---------|--------|-----------|----------|------------|
| | | | par.ug. | lung. | larg. | H/peso | | unitario | TOTALE |
| | R I P O R T O | | | | | | | | |
| | LAVORI A MISURA | | | | | | | | |
| | EDIFICI PRIVATI (SpCat 1) | | | | | | | | |
| | EDIFICIO 1-2 (Cat 1) | | | | | | | | |
| | DEMOLIZIONI - SCAVI - REINTERRI (SbCat 1) | | | | | | | | |
| 1 / 1 NP DEMOLIZIO NE | Demolizione completa e frantumazione di soletta e fondazioni in calcestruzzo esistenti in appoggio al terreno, senza alcun fabbricato fuori terra, demolizione e frantumazione valutata a mc, compreso il trasporto e l'accatastamento entro l'area del cantiere del materiale frantumato per il successivo riutilizzo dei riempimenti di scavi e consolidamenti per il piano di appoggio delle fondazioni e/o pavimentazioni, senza alcun trasporto esterno all'area di cantiere. Voce presa come riferimento cod. A0104005b listino CCIAA di MI 3-2012 modificata per le esigenze di lavorazione, importo unitario valutato al 50% in considerazione del fatto che le demolizioni non sono relative a fabbricati fuori terra ma a semplici solette e plinti, non vi sono strutture in elevazione o coperture e non vi è nessun trasporto esterno all'area di cantiere del materiale rimosso e prodotto. Materiale riutilizzato per i riempimenti: mc 44.000,00 (cls demolito e frantumato in loco) SpCat 1 - EDIFICI PRIVATI Cat 1 - EDIFICIO 1-2 SbCat 1 - DEMOLIZIONI - SCAVI - REINTERRI Demolizione soletta - platea *44000,00 | | | | | | | | |
| | SOMMANO... | m3 | | 44000,00 | | | 44'000,00 | | |
| | | | | | | | 44'000,00 | 9,85 | 433'400,00 |
| 2 / 2 A0104036 | Scavo generale completo fino a 5 m di profondità, su aree non soggette a bonifica, eseguito a sezione aperta fino al pelo delle acque sorgive, con carico, trasporto ed accatastamento del materiale entro l'area del cantiere (ai sensi dell' Art. 185 del D.Lgs. 152/2006 e s.m.i.), escluso il reinterro e l'armatura delle pareti di scavo, misurato in sezione effettiva. SpCat 1 - EDIFICI PRIVATI Cat 1 - EDIFICIO 1-2 SbCat 1 - DEMOLIZIONI - SCAVI - REINTERRI Sbancamento interno edificio *81,00*21,000*0,750 28,50*111,500*0,750 127,50*103,000*0,750 98,50*51,000*0,750 19,00*132,500*0,750 [(19,0+7,50)/2]*37,50/2]*0,750 [(41,0*8,50)/2]*0,750 [(21,0*10,0)/2]*0,750 [(18,0*7,50)/2]*0,750 33,00*118,000*0,750 [(43,50*10,0)/2]*0,750 [(21,0*3,0)/2]*0,750 65,00*102,000*0,750 [(51,50*20,0)/2]*0,750 [(62,50*5,0)/2]*0,750 [(29,0*7,50)/2]*0,750 2,00*[(19,0*10,0)/2]*0,750 221,50*101,500*0,750 20,00*71,500*0,750 [(12,50*27,50)/2]*0,750 [(10,0*40,0)/2]*0,750 [(28,0*5,50)/2]*0,750 [(80,0*4,0)/2]*0,750 5,00*11,500*0,750 | | | | | | | | |
| | | | | 81,00 | 21,000 | 0,750 | 1'275,75 | | |
| | | | | 28,50 | 111,500 | 0,750 | 2'383,31 | | |
| | | | | 127,50 | 103,000 | 0,750 | 9'849,38 | | |
| | | | | 98,50 | 51,000 | 0,750 | 3'767,63 | | |
| | | | | 19,00 | 132,500 | 0,750 | 1'888,13 | | |
| | | | | 496,88 | | 0,750 | 372,66 | | |
| | | | | 174,25 | | 0,750 | 130,69 | | |
| | | | | 105,00 | | 0,750 | 78,75 | | |
| | | | | 67,50 | | 0,750 | 50,63 | | |
| | | | | 33,00 | 118,000 | 0,750 | 2'920,50 | | |
| | | | | 217,50 | | 0,750 | 163,13 | | |
| | | | | 31,50 | | 0,750 | 23,63 | | |
| | | | | 65,00 | 102,000 | 0,750 | 4'972,50 | | |
| | | | | 515,00 | | 0,750 | 386,25 | | |
| | | | | 156,25 | | 0,750 | 117,19 | | |
| | | | | 108,75 | | 0,750 | 81,56 | | |
| | | | | 95,00 | | 0,750 | 142,50 | | |
| | | | 2,00 | 221,50 | 101,500 | 0,750 | 16'861,69 | | |
| | | | | 20,00 | 71,500 | 0,750 | 1'072,50 | | |
| | | | | 171,88 | | 0,750 | 128,91 | | |
| | | | | 200,00 | | 0,750 | 150,00 | | |
| | | | | 77,00 | | 0,750 | 57,75 | | |
| | | | | 160,00 | | 0,750 | 120,00 | | |
| | | | | 5,00 | 11,500 | 0,750 | 43,13 | | |
| | A R I P O R T A R E | | | | | | 47'038,17 | | 433'400,00 |

| Num.Ord. TARIFFA | DESIGNAZIONE DEI LAVORI | unità di misura | DIMENSIONI | | | | Quantità | IMPORTI | |
|---------------------|---|-----------------------|------------|---------|---------|--------|-----------|----------|------------|
| | | | par.ug. | lung. | larg. | H/peso | | unitario | TOTALE |
| | RIPORTO | | | | | | 47'038,17 | | 433'400,00 |
| | 100,00*104,000*0,750 | | | 100,00 | 104,000 | 0,750 | 7'800,00 | | |
| | 97,50*6,500*0,750 | | | 97,50 | 6,500 | 0,750 | 475,31 | | |
| | 95,00*24,000*0,750 | | | 95,00 | 24,000 | 0,750 | 1'710,00 | | |
| | [(30,0*13,50)/25]*0,750 | | | 16,20 | | 0,750 | 12,15 | | |
| | [(42,50*18,50)/2]*0,750 | | | 393,13 | | 0,750 | 294,85 | | |
| | 36,00*25,000*0,750 | | | 36,00 | 25,000 | 0,750 | 675,00 | | |
| | 62,50*10,000*0,750 | | | 62,50 | 10,000 | 0,750 | 468,75 | | |
| | Parziale... | m3 | | | | | 58'474,23 | | |
| | Sbancamento esterno all'edificio *46,00*100,000*0,600 | | | 46,00 | 100,000 | 0,600 | 2'760,00 | | |
| | 90,00*4,000*0,600 | | | 90,00 | 4,000 | 0,600 | 216,00 | | |
| | 2,00*[(41,50*8,50)/2]*0,600 | | 2,00 | 176,38 | | 0,600 | 211,66 | | |
| | [((9,0+7,0)*49)/2]*0,600 | | | 392,00 | | 0,600 | 235,20 | | |
| | [(31,0*12,50)/2]*0,600 | | | 193,75 | | 0,600 | 116,25 | | |
| | [((12,50+10,0)*23,50)/2]*0,600 | | | 264,38 | | 0,600 | 158,63 | | |
| | 17,50*17,500*0,600 | | | 17,50 | 17,500 | 0,600 | 183,75 | | |
| | [(29,0*12,0)/2]*0,600 | | | 174,00 | | 0,600 | 104,40 | | |
| | [(29,0*10,0)/2]*0,600 | | | 145,00 | | 0,600 | 87,00 | | |
| | [(40,0*5,0)/2]*0,600 | | | 100,00 | | 0,600 | 60,00 | | |
| | [(42,50*19,0)/2]*0,600 | | | 403,75 | | 0,600 | 242,25 | | |
| | [(27,50*18,0)/2]*0,600 | | | 247,50 | | 0,600 | 148,50 | | |
| | 35,00*26,000*0,600 | | | 35,00 | 26,000 | 0,600 | 546,00 | | |
| | [((26,50+17,50)*19,0)/2]*0,600 | | | 418,00 | | 0,600 | 250,80 | | |
| | [((30,0+24,0)*15,0)/2]*0,600 | | | 405,00 | | 0,600 | 243,00 | | |
| | [(27,50*16,0)/2]*0,600 | | | 220,00 | | 0,600 | 132,00 | | |
| | 49,00*17,000*0,600 | | | 49,00 | 17,000 | 0,600 | 499,80 | | |
| | 37,50*5,000*0,600 | | | 37,50 | 5,000 | 0,600 | 112,50 | | |
| | 89,00*4,000*0,600 | | | 89,00 | 4,000 | 0,600 | 213,60 | | |
| | 50,00*3,000*0,600 | | | 50,00 | 3,000 | 0,600 | 90,00 | | |
| | [(103,0*8,50)/2]*0,600 | | | 437,75 | | 0,600 | 262,65 | | |
| | [(103,0*13,50)/2]*0,600 | | | 695,25 | | 0,600 | 417,15 | | |
| | [((57,50+36,0)*9,0)/2]*0,600 | | | 420,75 | | 0,600 | 252,45 | | |
| | [(22,50*10,0)/2]*0,600 | | | 112,50 | | 0,600 | 67,50 | | |
| | 15,00*17,500*0,600 | | | 15,00 | 17,500 | 0,600 | 157,50 | | |
| | [((35,0+37,50)*17,50)/2]*0,600 | | | 634,38 | | 0,600 | 380,63 | | |
| | [((35,0+30,0)*8,0)/2]*0,600 | | | 260,00 | | 0,600 | 156,00 | | |
| | [(30,0*11,0)/2]*0,600 | | | 165,00 | | 0,600 | 99,00 | | |
| | [((13,50+5,0)*8,0)/2]*0,600 | | | 74,00 | | 0,600 | 44,40 | | |
| | [(37,50*14,0)/2]*0,600 | | | 262,50 | | 0,600 | 157,50 | | |
| | [(45,0*11,50)/2]*0,600 | | | 258,75 | | 0,600 | 155,25 | | |
| | [(48,0*10,50)/2]*0,600 | | | 252,00 | | 0,600 | 151,20 | | |
| | [(42,50*13,50)/2]*0,600 | | | 286,88 | | 0,600 | 172,13 | | |
| | [(50,0*13,50)/2]*0,600 | | | 337,50 | | 0,600 | 202,50 | | |
| | 47,50*3,000*0,600 | | | 47,50 | 3,000 | 0,600 | 85,50 | | |
| | [(16,0*7,0)/2]*0,600 | | | 56,00 | | 0,600 | 33,60 | | |
| | [(132,5*9,0)/2]*0,600 | | | 596,25 | | 0,600 | 357,75 | | |
| | [(132,5*5,50)/2]*0,600 | | | 364,38 | | 0,600 | 218,63 | | |
| | 12,00*45,000*0,600 | | | 12,00 | 45,000 | 0,600 | 324,00 | | |
| | 95,00*3,500*0,600 | | | 95,00 | 3,500 | 0,600 | 199,50 | | |
| | [(58,50*16,50)/2]*0,600 | | | 482,63 | | 0,600 | 289,58 | | |
| | [(28,50*8,0)/2]*0,600 | | | 114,00 | | 0,600 | 68,40 | | |
| | 35,00*7,000*0,600 | | | 35,00 | 7,000 | 0,600 | 147,00 | | |
| | 84,00*5,000*0,600 | | | 84,00 | 5,000 | 0,600 | 252,00 | | |
| | 43,00*4,000*0,600 | | | 43,00 | 4,000 | 0,600 | 103,20 | | |
| | [((23,50+16,0)*30,0)/2]*0,600 | | | 592,50 | | 0,600 | 355,50 | | |
| | [((21,50+47,50)*111,0)/2]*0,600 | | | 3829,50 | | 0,600 | 2'297,70 | | |
| | 20,00*41,000*0,600 | | | 20,00 | 41,000 | 0,600 | 492,00 | | |
| | [((9,0+5,0)*20,0)/2]*0,600 | | | 140,00 | | 0,600 | 84,00 | | |
| | 221,50*18,500*0,600 | | | 221,50 | 18,500 | 0,600 | 2'458,65 | | |
| | 7,00*20,500*0,600 | | | 7,00 | 20,500 | 0,600 | 86,10 | | |
| | 123,50*15,500*0,600 | | | 123,50 | 15,500 | 0,600 | 1'148,55 | | |
| | 25,00*9,000*0,600 | | | 25,00 | 9,000 | 0,600 | 135,00 | | |
| | 33,50*13,500*0,600 | | | 33,50 | 13,500 | 0,600 | 271,35 | | |
| | 25,00*8,500*0,600 | | | 25,00 | 8,500 | 0,600 | 127,50 | | |
| | 127,50*20,000*0,600 | | | 127,50 | 20,000 | 0,600 | 1'530,00 | | |
| | 28,50*10,000*0,600 | | | 28,50 | 10,000 | 0,600 | 171,00 | | |
| | Parziale... | m3 | | | | | 20'523,71 | | |
| | A RIPORTARE | | | | | | 78'997,94 | | 433'400,00 |

| Num.Ord. TARIFFA | DESIGNAZIONE DEI LAVORI | unità di misura | DIMENSIONI | | | | Quantità | IMPORTI | |
|---------------------|--|-----------------------|------------|-------|-------|--------|-----------|----------|--------------|
| | | | par.ug. | lung. | larg. | H/peso | | unitario | TOTALE |
| | RIPORTO | | | | | | 78'997,94 | | 433'400,00 |
| 3 / 3 A0104038B | SOMMANO... Scavo parziale di fondazione, su aree non soggette a bonifica, eseguito fino a 1,50 m di profondità sotto il piano dello scavo generale e fino al pelo delle acque sorgive, escluso il reinterro, misurato a sezione effettiva: eseguito a macchina con materiali lasciati nell'ambito dello scavo generale prezzo indicativo. SpCat 1 - EDIFICI PRIVATI Cat 1 - EDIFICIO 1-2 SbCat 1 - DEMOLIZIONI - SCAVI - REINTERRI Scavo in sezione sottoplinti *600,00*4,00*4,000*1,100 Scavo in sezione sottoplinti per consolidamento piano d'appoggio *600,00*4,00*4,000*0,500 Vasca esterna *650,00*2,000 | m3 | | | | | 78'997,94 | 8,00 | 631'983,52 |
| 4 / 4 A0104042 | SOMMANO... Reinterro con materiali idonei provenienti dall'ambito del cantiere, in strati successivi di altezza non superiore a 50 cm, con bagnatura e costipamento strato per strato con impiego di mezzo meccanico per la stesa e regolarizzazione SpCat 1 - EDIFICI PRIVATI Cat 1 - EDIFICIO 1-2 SbCat 1 - DEMOLIZIONI - SCAVI - REINTERRI Reinterro scavi con materiale arido ricavato dalla frantumazione della piastra in c.a. esistente, per consolidamento meccanico del fondo Riempimento sbancamento interno edificio *81,00*21,000*0,450 28,50*111,500*0,450 127,50*103,000*0,450 98,50*51,000*0,450 19,00*132,500*0,450 [(19,0+7,50)*37,50/2]*0,450 [(41,0*8,50)/2]*0,450 [(21,0*10,0)/2]*0,450 [(18,0*7,50)/2]*0,450 33,00*118,000*0,450 [(43,50*10,0)/2]*0,450 [(21,0*3,0)/2]*0,450 65,00*102,000*0,450 [(51,50*20,0)/2]*0,450 [(62,50*5,0)/2]*0,450 [(29,0*7,50)/2]*0,450 2,00*[(19,0*10,0)/2]*0,450 221,50*101,500*0,450 20,00*71,500*0,450 [(12,50*27,50)/2]*0,450 [(10,0*40,0)/2]*0,450 [(28,0*5,50)/2]*0,450 [(80,0*4,0)/2]*0,450 5,00*11,500*0,450 100,00*104,000*0,450 97,50*6,500*0,450 95,00*24,000*0,450 [(30,0*13,50)/25]*0,450 [(42,50*18,50)/2]*0,450 36,00*25,000*0,450 62,50*10,000*0,450 870,00 Riempimento sottoplinti per consolidamento piano d'appoggio *600,00*4,00*4,000*0,400 | m3 | | | | | 16'660,00 | 7,20 | 119'952,00 |
| | A RIPORTARE | | | | | | 39'794,56 | | 1'185'335,52 |

| Num.Ord. TARIFFA | DESIGNAZIONE DEI LAVORI | unità di misura | DIMENSIONI | | | | Quantità | IMPORTI | |
|---------------------|---|-----------------------|------------------|--------------|-------|----------------|------------------------|----------|--------------|
| | | | par.ug. | lung. | larg. | H/peso | | unitario | TOTALE |
| | RIPORTO | | | | | | 39'794,56 | | 1'185'335,52 |
| | 600,00*[4*2]*0,400 600,00*[3*2]*0,400 | | 600,00 600,00 | 8,00 6,00 | | 0,400 0,400 | 1'920,00 1'440,00 | | |
| | Parziale... | mc | | | | | 43'154,56 | | |
| | Reinterro con terreno precedentemente rimosso per riempimento plinti e messa in quota terreno per formazione piano di posa pacchetto pavimentazione e livellamento esterno Vedi voce n° 2 [m3 78 997.94] Vedi voce n° 3 [m3 16 660.00] | | | | | | 78'997,94 16'660,00 | | |
| | A dedurre riempimento con frantumato *43154,56 | | | 43154,56 | | | -43'154,56 | | |
| | Parziale... | mc | | | | | 52'503,38 | | |
| | A dedurre terra per riempimento aree a verde | | | | | | | | |
| | Piano terra area a verde *525,00*1,200 | | | 525,00 | | 1,200 | -630,00 | | |
| | 650,00*0,300 | | | 650,00 | | 0,300 | -195,00 | | |
| | 2,00*1060,00*0,300 | | 2,00 | 1060,00 | | 0,300 | -636,00 | | |
| | 440,00*0,300 | | | 440,00 | | 0,300 | -132,00 | | |
| | [40,0+430,0+172,0]*0,300 | | | 642,00 | | 0,300 | -192,60 | | |
| | Vasche per contenimento terra su terrazzo a piano primo *[(67,50+23,50+1,0)]*1,000*1,000 | | | 92,00 | 1,000 | 1,000 | -92,00 | | |
| | Parziale... | mc | | | | | -1'877,60 | | |
| | Sommano positivi... | mc | | | | | 138'812,50 | | |
| | Sommano negativi... | mc | | | | | -45'032,16 | | |
| | SOMMANO... | mc | | | | | 93'780,34 | 10,80 | 1'012'827,67 |
| | Parziale DEMOLIZIONI - SCAVI - REINTERRI (SbCat 1) euro | | | | | | | | 2'198'163,19 |
| | A RIPORTARE | | | | | | | | 2'198'163,19 |

| Num.Ord. TARIFFA | DESIGNAZIONE DEI LAVORI | unità di misura | DIMENSIONI | | | | Quantità | IMPORTI | |
|---------------------|---|-----------------------|------------|---------|--------|--------|----------|----------|--------------|
| | | | par.ug. | lung. | larg. | H/peso | | unitario | TOTALE |
| | RIPORTO | | | | | | | | 2'198'163,19 |
| | OPERE IN C.A. ORDINARIO (SbCat 2) | | | | | | | | |
| 5 / 5 A0104056B | Fornitura e posa in opera di calcestruzzo per sottofondazioni non armate e opere non strutturali, gettate con o senza l'ausilio di casseri (questi compensati separatamente) confezionato con aggregati con diametro massimo inferiore o uguale a 32 mm e con classe di resistenza caratteristica minima a 28 giorni di maturazione di: C16/20 (ex Rck 20 N/mmA ²) - esposizione X0 - consistenza S3 SpCat 1 - EDIFICI PRIVATI Cat 1 - EDIFICIO 1-2 SbCat 2 - OPERE IN C.A. ORDINARIO Sottoplinti *600,00*3,20*3,200*0,100 | | 600,00 | 3,20 | 3,200 | 0,100 | 614,40 | | |
| | Parziale... | m3 | | | | | 614,40 | | |
| | Travi porta pannelli *[458,0+546,0+25,0]*0,400*0,100 | | | 1029,00 | 0,400 | 0,100 | 41,16 | | |
| | Parziale... | m3 | | | | | 41,16 | | |
| | Fondazioni di collegamento fra plinti per irrigidimento strutturale *410,00*0,600*0,100 | | | 410,00 | 0,600 | 0,100 | 24,60 | | |
| | 145,00*0,600*0,100 | | | 145,00 | 0,600 | 0,100 | 8,70 | | |
| | 305,00*0,600*0,100 | | | 305,00 | 0,600 | 0,100 | 18,30 | | |
| | 467,00*0,600*0,100 | | | 467,00 | 0,600 | 0,100 | 28,02 | | |
| | 685,00*0,600*0,100 | | | 685,00 | 0,600 | 0,100 | 41,10 | | |
| | 650,00*0,600*0,100 | | | 650,00 | 0,600 | 0,100 | 39,00 | | |
| | 545,00*0,600*0,100 | | | 545,00 | 0,600 | 0,100 | 32,70 | | |
| | 455,00*0,600*0,100 | | | 455,00 | 0,600 | 0,100 | 27,30 | | |
| | 835,00*0,600*0,100 | | | 835,00 | 0,600 | 0,100 | 50,10 | | |
| | 225,00*0,600*0,100 | | | 225,00 | 0,600 | 0,100 | 13,50 | | |
| | 547,00*0,600*0,100 | | | 547,00 | 0,600 | 0,100 | 32,82 | | |
| | 297,00*0,600*0,100 | | | 297,00 | 0,600 | 0,100 | 17,82 | | |
| | 257,00*0,600*0,100 | | | 257,00 | 0,600 | 0,100 | 15,42 | | |
| | 540,00*0,600*0,100 | | | 540,00 | 0,600 | 0,100 | 32,40 | | |
| | 395,00*0,600*0,100 | | | 395,00 | 0,600 | 0,100 | 23,70 | | |
| | 720,00*0,600*0,100 | | | 720,00 | 0,600 | 0,100 | 43,20 | | |
| | 675,00*0,600*0,100 | | | 675,00 | 0,600 | 0,100 | 40,50 | | |
| | 427,00*0,600*0,100 | | | 427,00 | 0,600 | 0,100 | 25,62 | | |
| | 325,00*0,600*0,100 | | | 325,00 | 0,600 | 0,100 | 19,50 | | |
| | 252,00*0,600*0,100 | | | 252,00 | 0,600 | 0,100 | 15,12 | | |
| | 415,00*0,600*0,100 | | | 415,00 | 0,600 | 0,100 | 24,90 | | |
| | 490,00*0,600*0,100 | | | 490,00 | 0,600 | 0,100 | 29,40 | | |
| | 610,00*0,600*0,100 | | | 610,00 | 0,600 | 0,100 | 36,60 | | |
| | 797,00*0,600*0,100 | | | 797,00 | 0,600 | 0,100 | 47,82 | | |
| | 90,00*0,600*0,100 | | | 90,00 | 0,600 | 0,100 | 5,40 | | |
| | A dedurre area sottoplinti *600,00*3,20*0,600*0,100 | | 600,00 | 3,20 | 0,600 | 0,100 | -115,20 | | |
| | 600,00*3,20*0,600*0,100 | | 600,00 | 3,20 | 0,600 | 0,100 | -115,20 | | |
| | Parziale... | m3 | | | | | 463,14 | | |
| | Fondazioni - platea vani scala e muri *4,00*0,600*0,100 | | | 4,00 | 0,600 | 0,100 | 0,24 | | |
| | 15,00*5,000*0,100 | | | 15,00 | 5,000 | 0,100 | 7,50 | | |
| | 6,00*8,50*4,000*0,100 | | 6,00 | 8,50 | 4,000 | 0,100 | 20,40 | | |
| | 7,00*8,50*12,500*0,100 | | 7,00 | 8,50 | 12,500 | 0,100 | 74,38 | | |
| | 4,00*17,00*1,700*0,100 | | 4,00 | 17,00 | 1,700 | 0,100 | 11,56 | | |
| | 40,00*1,700*0,100 | | | 40,00 | 1,700 | 0,100 | 6,80 | | |
| | Parziale... | m3 | | | | | 120,88 | | |
| | Fondazioni vani ascensori *3,50*5,000*0,100 | | | 3,50 | 5,000 | 0,100 | 1,75 | | |
| | 2,00*7,50*5,000*0,100 | | 2,00 | 7,50 | 5,000 | 0,100 | 7,50 | | |
| | 2,50*2,500*0,100 | | | 2,50 | 2,500 | 0,100 | 0,63 | | |
| | Parziale... | m3 | | | | | 9,88 | | |
| | Fondazioni basamenti scale mobili *9,00*7,00*3,500* | | | | | | | | |
| | A RIPORTARE | | | | | | 1'249,46 | | 2'198'163,19 |

| Num.Ord. TARIFFA | DESIGNAZIONE DEI LAVORI | unità di misura | DIMENSIONI | | | | Quantità | IMPORTI | |
|---------------------|---|-----------------------|------------|---------|-------|--------|----------|----------|--------------|
| | | | par.ug. | lung. | larg. | H/peso | | unitario | TOTALE |
| | R I P O R T O | | | | | | 1'249,46 | | 2'198'163,19 |
| | 0,100 | | 9,00 | 7,00 | 3,500 | 0,100 | 22,05 | | |
| | Parziale... | m3 | | | | | 22,05 | | |
| | Fondazioni porta muri locali tecnici esterni *2,00*10,00*1,400*0,100 | | 2,00 | 10,00 | 1,400 | 0,100 | 2,80 | | |
| | 2,00*5,00*1,400*0,100 | | 2,00 | 5,00 | 1,400 | 0,100 | 1,40 | | |
| | 4,00*5,00*1,400*0,100 | | 4,00 | 5,00 | 1,400 | 0,100 | 2,80 | | |
| | 2,00*28,00*1,400*0,100 | | 2,00 | 28,00 | 1,400 | 0,100 | 7,84 | | |
| | 2,00*5,00*1,400*0,100 | | 2,00 | 5,00 | 1,400 | 0,100 | 1,40 | | |
| | 2,00*15,00*1,400*0,100 | | 2,00 | 15,00 | 1,400 | 0,100 | 4,20 | | |
| | 2,00*5,00*1,400*0,100 | | 2,00 | 5,00 | 1,400 | 0,100 | 1,40 | | |
| | 2,00*10,00*1,400*0,100 | | 2,00 | 10,00 | 1,400 | 0,100 | 2,80 | | |
| | 2,00*5,00*1,400*0,100 | | 2,00 | 5,00 | 1,400 | 0,100 | 1,40 | | |
| | 2,00*4,00*1,400*0,100 | | 2,00 | 4,00 | 1,400 | 0,100 | 1,12 | | |
| | 2,00*5,00*1,400*0,100 | | 2,00 | 5,00 | 1,400 | 0,100 | 1,40 | | |
| | 2,00*10,00*1,400*0,100 | | 2,00 | 10,00 | 1,400 | 0,100 | 2,80 | | |
| | 2,00*38,00*1,400*0,100 | | 2,00 | 38,00 | 1,400 | 0,100 | 10,64 | | |
| | 2,00*5,00*1,400*0,100 | | 2,00 | 5,00 | 1,400 | 0,100 | 1,40 | | |
| | 2,00*10,00*1,400*0,100 | | 2,00 | 10,00 | 1,400 | 0,100 | 2,80 | | |
| | 2,00*5,00*1,400*0,100 | | 2,00 | 5,00 | 1,400 | 0,100 | 1,40 | | |
| | 4,00*5,00*1,400*0,100 | | 4,00 | 5,00 | 1,400 | 0,100 | 2,80 | | |
| | 4,00*10,00*1,400*0,100 | | 4,00 | 10,00 | 1,400 | 0,100 | 5,60 | | |
| | Parziale... | m3 | | | | | 56,00 | | |
| | Vasca esterna *590,00*0,100 | | | 590,00 | | 0,100 | 59,00 | | |
| | Parziale... | m3 | | | | | 59,00 | | |
| | Sommano positivi... | m3 | | | | | 1'616,91 | | |
| | Sommano negativi... | m3 | | | | | -230,40 | | |
| | SOMMANO... | m3 | | | | | 1'386,51 | 127,00 | 176'086,77 |
| 6 / 6 A0104066A | Fornitura e posa in opera di calcestruzzo durevole per fondazioni armate (plinti, travi rovesce, platee, basamenti semplici) gettato con o senza l'ausilio di casseri, ferro e casseri contabilizzare seperatamente, confezionato con aggregati con diametro massimo inferiore o uguale a 32 mm e con classe di resistenza caratteristica minima a 28 giorni di maturazione di: C25/30 (ex Rck 30 N/mmA ²) - esposizione XC2 - consistenza S4 SpCat 1 - EDIFICI PRIVATI Cat 1 - EDIFICIO 1-2 SbCat 2 - OPERE IN C.A. ORDINARIO Sottoplinti *600,00*3,00*3,000*1,000 | | 600,00 | 3,00 | 3,000 | 1,000 | 5'400,00 | | |
| | Parziale... | m3 | | | | | 5'400,00 | | |
| | Travi porta pannelli *[458,0+546,0+25,0]*0,300*1,000 | | | 1029,00 | 0,300 | 1,000 | 308,70 | | |
| | Parziale... | m3 | | | | | 308,70 | | |
| | Fondazioni di collegamento fra plinti per irrigidimento strutturale *410,00*0,500*0,400 | | | 410,00 | 0,500 | 0,400 | 82,00 | | |
| | 145,00*0,500*0,400 | | | 145,00 | 0,500 | 0,400 | 29,00 | | |
| | 305,00*0,500*0,400 | | | 305,00 | 0,500 | 0,400 | 61,00 | | |
| | 467,00*0,500*0,400 | | | 467,00 | 0,500 | 0,400 | 93,40 | | |
| | 685,00*0,500*0,400 | | | 685,00 | 0,500 | 0,400 | 137,00 | | |
| | 650,00*0,500*0,400 | | | 650,00 | 0,500 | 0,400 | 130,00 | | |
| | 545,00*0,500*0,400 | | | 545,00 | 0,500 | 0,400 | 109,00 | | |
| | 455,00*0,500*0,400 | | | 455,00 | 0,500 | 0,400 | 91,00 | | |
| | 835,00*0,500*0,400 | | | 835,00 | 0,500 | 0,400 | 167,00 | | |
| | 225,00*0,500*0,400 | | | 225,00 | 0,500 | 0,400 | 45,00 | | |
| | 547,00*0,500*0,400 | | | 547,00 | 0,500 | 0,400 | 109,40 | | |
| | 297,00*0,500*0,400 | | | 297,00 | 0,500 | 0,400 | 59,40 | | |
| | 257,00*0,500*0,400 | | | 257,00 | 0,500 | 0,400 | 51,40 | | |
| | 540,00*0,500*0,400 | | | 540,00 | 0,500 | 0,400 | 108,00 | | |
| | A R I P O R T A R E | | | | | | 6'981,30 | | 2'374'249,96 |

| Num.Ord. TARIFFA | DESIGNAZIONE DEI LAVORI | unità di misura | DIMENSIONI | | | | Quantità | IMPORTI | |
|---------------------|--|-----------------------|------------|---------------|-------------|--------------|-----------------|----------------|---------------------|
| | | | par.ug. | lung. | larg. | H/peso | | unitario | TOTALE |
| | RIPORTO | | | | | | 6'981,30 | | 2'374'249,96 |
| | 395,00*0,500*0,400 | | | 395,00 | 0,500 | 0,400 | 79,00 | | |
| | 720,00*0,500*0,400 | | | 720,00 | 0,500 | 0,400 | 144,00 | | |
| | 675,00*0,500*0,400 | | | 675,00 | 0,500 | 0,400 | 135,00 | | |
| | 427,00*0,500*0,400 | | | 427,00 | 0,500 | 0,400 | 85,40 | | |
| | 325,00*0,500*0,400 | | | 325,00 | 0,500 | 0,400 | 65,00 | | |
| | 252,00*0,500*0,400 | | | 252,00 | 0,500 | 0,400 | 50,40 | | |
| | 415,00*0,500*0,400 | | | 415,00 | 0,500 | 0,400 | 83,00 | | |
| | 490,00*0,500*0,400 | | | 490,00 | 0,500 | 0,400 | 98,00 | | |
| | 610,00*0,500*0,400 | | | 610,00 | 0,500 | 0,400 | 122,00 | | |
| | 797,00*0,500*0,400 | | | 797,00 | 0,500 | 0,400 | 159,40 | | |
| | 90,00*0,500*0,400 | | | 90,00 | 0,500 | 0,400 | 18,00 | | |
| | A dedurre area sottopinti *671,00*3,20*0,500*0,400 | | | 671,00 | 3,20 | 0,500 | 0,400 | -429,44 | |
| | 671,00*3,20*0,500*0,400 | | | 671,00 | 3,20 | 0,500 | 0,400 | -429,44 | |
| | Parziale... | m3 | | | | | 1'452,92 | | |
| | Fondazioni - platea vani scala e muri *4,00*6,000*0,400 | | | 4,00 | 6,000 | 0,400 | 9,60 | | |
| | 15,00*5,000*0,400 | | | 15,00 | 5,000 | 0,400 | 30,00 | | |
| | 6,00*8,50*4,000*0,400 | | 6,00 | 8,50 | 4,000 | 0,400 | 81,60 | | |
| | 7,00*8,50*12,500*0,400 | | 7,00 | 8,50 | 12,500 | 0,400 | 297,50 | | |
| | 4,00*17,00*1,500*0,400 | | 4,00 | 17,00 | 1,500 | 0,400 | 40,80 | | |
| | 40,00*1,500*0,400 | | | 40,00 | 1,500 | 0,400 | 24,00 | | |
| | Parziale... | m3 | | | | | 483,50 | | |
| | Fondazioni vani ascensore *3,50*5,000*0,300 | | | 3,50 | 5,000 | 0,300 | 5,25 | | |
| | 2,00*7,50*5,000*0,300 | | 2,00 | 7,50 | 5,000 | 0,300 | 22,50 | | |
| | 2,50*2,500*0,300 | | | 2,50 | 2,500 | 0,300 | 1,88 | | |
| | Parziale... | m3 | | | | | 29,63 | | |
| | Fondazioni basamenti scale mobili *9,00*7,00*3,500*0,300 | | 9,00 | 7,00 | 3,500 | 0,300 | 66,15 | | |
| | Parziale... | m3 | | | | | 66,15 | | |
| | Fondazioni porta muri locali tecnici esterni *2,00*10,00*1,200*0,400 | | 2,00 | 10,00 | 1,200 | 0,400 | 9,60 | | |
| | 2,00*5,00*1,200*0,400 | | 2,00 | 5,00 | 1,200 | 0,400 | 4,80 | | |
| | 4,00*5,00*1,200*0,400 | | 4,00 | 5,00 | 1,200 | 0,400 | 9,60 | | |
| | 2,00*28,00*1,200*0,400 | | 2,00 | 28,00 | 1,200 | 0,400 | 26,88 | | |
| | 2,00*5,00*1,200*0,400 | | 2,00 | 5,00 | 1,200 | 0,400 | 4,80 | | |
| | 2,00*15,00*1,200*0,400 | | 2,00 | 15,00 | 1,200 | 0,400 | 14,40 | | |
| | 2,00*5,00*1,200*0,400 | | 2,00 | 5,00 | 1,200 | 0,400 | 4,80 | | |
| | 2,00*10,00*1,200*0,400 | | 2,00 | 10,00 | 1,200 | 0,400 | 9,60 | | |
| | 2,00*5,00*1,200*0,400 | | 2,00 | 5,00 | 1,200 | 0,400 | 4,80 | | |
| | 2,00*4,00*1,200*0,400 | | 2,00 | 4,00 | 1,200 | 0,400 | 3,84 | | |
| | 2,00*5,00*1,200*0,400 | | 2,00 | 5,00 | 1,200 | 0,400 | 4,80 | | |
| | 2,00*10,00*1,200*0,400 | | 2,00 | 10,00 | 1,200 | 0,400 | 9,60 | | |
| | 2,00*38,00*1,200*0,400 | | 2,00 | 38,00 | 1,200 | 0,400 | 36,48 | | |
| | 2,00*5,00*1,200*0,400 | | 2,00 | 5,00 | 1,200 | 0,400 | 4,80 | | |
| | 2,00*10,00*1,200*0,400 | | 2,00 | 10,00 | 1,200 | 0,400 | 9,60 | | |
| | 2,00*5,00*1,200*0,400 | | 2,00 | 5,00 | 1,200 | 0,400 | 4,80 | | |
| | 4,00*5,00*1,200*0,400 | | 4,00 | 5,00 | 1,200 | 0,400 | 9,60 | | |
| | 4,00*10,00*1,200*0,400 | | 4,00 | 10,00 | 1,200 | 0,400 | 19,20 | | |
| | Parziale... | m3 | | | | | 192,00 | | |
| | Vasca esterna *590,00*0,400 | | | 590,00 | | 0,400 | 236,00 | | |
| | Parziale... | m3 | | | | | 236,00 | | |
| | Sommano positivi... | m3 | | | | | 9'027,78 | | |
| | Sommano negativi... | m3 | | | | | -858,88 | | |
| | SOMMANO... | m3 | | | | | 8'168,90 | 166,00 | 1'356'037,40 |
| 7 / 7 | Fornitura, lavorazione e posa in opera di acciaio per | | | | | | | | |
| | A RIPORTARE | | | | | | | | 3'730'287,36 |

| Num.Ord. TARIFFA | DESIGNAZIONE DEI LAVORI | unità di misura | DIMENSIONI | | | | Quantità | IMPORTI | |
|---------------------|--|-----------------------|------------|---------|--------|--------|------------|----------|--------------|
| | | | par.ug. | lung. | larg. | H/peso | | unitario | TOTALE |
| | R I P O R T O | | | | | | | | 3'730'287,36 |
| A0104105 | cemento armato secondo UNI EN 13670 compreso sfrido e legature in barre ad aderenza migliorata qualità B450C del n. 370 SpCat 1 - EDIFICI PRIVATI Cat 1 - EDIFICIO 1-2 SbCat 2 - OPERE IN C.A. ORDINARIO Sottoplinti *600,00*3,00*3,000*[1,0*85] | | 600,00 | 3,00 | 3,000 | 85,000 | 459'000,00 | | |
| | Parziale... | kg | | | | | 459'000,00 | | |
| | Travi porta pannelli *[458,0+546,0+25,0]*0,300*[1,0*85] | | | 1029,00 | 0,300 | 85,000 | 26'239,50 | | |
| | Parziale... | kg | | | | | 26'239,50 | | |
| | Fondazioni di collegamento fra plinti per irrigidimento strutturale *410,00*0,500*[0,400*50] | | | 410,00 | 0,500 | 20,000 | 4'100,00 | | |
| | 145,00*0,500*[0,400*50] | | | 145,00 | 0,500 | 20,000 | 1'450,00 | | |
| | 305,00*0,500*[0,400*50] | | | 305,00 | 0,500 | 20,000 | 3'050,00 | | |
| | 467,00*0,500*[0,400*50] | | | 467,00 | 0,500 | 20,000 | 4'670,00 | | |
| | 685,00*0,500*[0,400*50] | | | 685,00 | 0,500 | 20,000 | 6'850,00 | | |
| | 650,00*0,500*[0,400*50] | | | 650,00 | 0,500 | 20,000 | 6'500,00 | | |
| | 545,00*0,500*[0,400*50] | | | 545,00 | 0,500 | 20,000 | 5'450,00 | | |
| | 455,00*0,500*[0,400*50] | | | 455,00 | 0,500 | 20,000 | 4'550,00 | | |
| | 835,00*0,500*[0,400*50] | | | 835,00 | 0,500 | 20,000 | 8'350,00 | | |
| | 225,00*0,500*[0,400*50] | | | 225,00 | 0,500 | 20,000 | 2'250,00 | | |
| | 547,00*0,500*[0,400*50] | | | 547,00 | 0,500 | 20,000 | 5'470,00 | | |
| | 297,00*0,500*[0,400*50] | | | 297,00 | 0,500 | 20,000 | 2'970,00 | | |
| | 257,00*0,500*[0,400*50] | | | 257,00 | 0,500 | 20,000 | 2'570,00 | | |
| | 540,00*0,500*[0,400*50] | | | 540,00 | 0,500 | 20,000 | 5'400,00 | | |
| | 395,00*0,500*[0,400*50] | | | 395,00 | 0,500 | 20,000 | 3'950,00 | | |
| | 720,00*0,500*[0,400*50] | | | 720,00 | 0,500 | 20,000 | 7'200,00 | | |
| | 675,00*0,500*[0,400*50] | | | 675,00 | 0,500 | 20,000 | 6'750,00 | | |
| | 427,00*0,500*[0,400*50] | | | 427,00 | 0,500 | 20,000 | 4'270,00 | | |
| | 325,00*0,500*[0,400*50] | | | 325,00 | 0,500 | 20,000 | 3'250,00 | | |
| | 252,00*0,500*[0,400*50] | | | 252,00 | 0,500 | 20,000 | 2'520,00 | | |
| | 415,00*0,500*[0,400*50] | | | 415,00 | 0,500 | 20,000 | 4'150,00 | | |
| | 490,00*0,500*[0,400*50] | | | 490,00 | 0,500 | 20,000 | 4'900,00 | | |
| | 610,00*0,500*[0,400*50] | | | 610,00 | 0,500 | 20,000 | 6'100,00 | | |
| | 797,00*0,500*[0,400*50] | | | 797,00 | 0,500 | 20,000 | 7'970,00 | | |
| | 90,00*0,500*[0,400*50] | | | 90,00 | 0,500 | 20,000 | 900,00 | | |
| | A dedurre area sottoplinti *671,00*3,20*0,500*[0,400*50] | | 671,00 | 3,20 | 0,500 | 20,000 | -21'472,00 | | |
| | 671,00*3,20*0,500*[0,400*50] | | 671,00 | 3,20 | 0,500 | 20,000 | -21'472,00 | | |
| | Parziale... | kg | | | | | 72'646,00 | | |
| | Fondazioni - platea vani scala e muri *4,00*6,000*[0,400*85] | | | 4,00 | 6,000 | 34,000 | 816,00 | | |
| | 15,00*5,000*[0,400*85] | | | 15,00 | 5,000 | 34,000 | 2'550,00 | | |
| | 6,00*8,50*4,000*[0,400*85] | | 6,00 | 8,50 | 4,000 | 34,000 | 6'936,00 | | |
| | 7,00*8,50*12,500*[0,400*85] | | 7,00 | 8,50 | 12,500 | 34,000 | 25'287,50 | | |
| | 4,00*17,00*1,500*[0,400*85] | | 4,00 | 17,00 | 1,500 | 34,000 | 3'468,00 | | |
| | 40,00*1,500*[0,400*85] | | | 40,00 | 1,500 | 34,000 | 2'040,00 | | |
| | Parziale... | kg | | | | | 41'097,50 | | |
| | Fondazioni vani ascensore *3,50*5,000*[0,300*50] | | | 3,50 | 5,000 | 15,000 | 262,50 | | |
| | 2,00*7,50*5,000*[0,300*50] | | 2,00 | 7,50 | 5,000 | 15,000 | 1'125,00 | | |
| | 2,50*2,500*[0,300*50] | | | 2,50 | 2,500 | 15,000 | 93,75 | | |
| | Parziale... | kg | | | | | 1'481,25 | | |
| | Fondazioni basamenti scale mobili *9,00*7,00*3,500*[0,300*50] | | 9,00 | 7,00 | 3,500 | 15,000 | 3'307,50 | | |
| | Parziale... | kg | | | | | 3'307,50 | | |
| | Fondazioni porta muri locali tecnici esterni *2,00*10,00* | | | | | | | | |
| | A R I P O R T A R E | | | | | | 603'771,75 | | 3'730'287,36 |

| Num.Ord. TARIFFA | DESIGNAZIONE DEI LAVORI | unità di misura | DIMENSIONI | | | | Quantità | IMPORTI | |
|---------------------|---|-----------------------|------------|-------|-------|---------|------------|----------|--------------|
| | | | par.ug. | lung. | larg. | H/peso | | unitario | TOTALE |
| | RIPORTO | | | | | | 603'771,75 | | 3'730'287,36 |
| | 1,200*[0,400*60] | | 2,00 | 10,00 | 1,200 | 24,000 | 576,00 | | |
| | 2,00*5,00*1,200*[0,400*60] | | 2,00 | 5,00 | 1,200 | 24,000 | 288,00 | | |
| | 4,00*5,00*1,200*[0,400*60] | | 4,00 | 5,00 | 1,200 | 24,000 | 576,00 | | |
| | 2,00*28,00*1,200*[0,400*60] | | 2,00 | 28,00 | 1,200 | 24,000 | 1'612,80 | | |
| | 2,00*5,00*1,200*[0,400*60] | | 2,00 | 5,00 | 1,200 | 24,000 | 288,00 | | |
| | 2,00*15,00*1,200*[0,400*60] | | 2,00 | 15,00 | 1,200 | 24,000 | 864,00 | | |
| | 2,00*5,00*1,200*[0,400*60] | | 2,00 | 5,00 | 1,200 | 24,000 | 288,00 | | |
| | 2,00*10,00*1,200*[0,400*60] | | 2,00 | 10,00 | 1,200 | 24,000 | 576,00 | | |
| | 2,00*5,00*1,200*[0,400*60] | | 2,00 | 5,00 | 1,200 | 24,000 | 288,00 | | |
| | 2,00*4,00*1,200*[0,400*60] | | 2,00 | 4,00 | 1,200 | 24,000 | 230,40 | | |
| | 2,00*5,00*1,200*[0,400*60] | | 2,00 | 5,00 | 1,200 | 24,000 | 288,00 | | |
| | 2,00*10,00*1,200*[0,400*60] | | 2,00 | 10,00 | 1,200 | 24,000 | 576,00 | | |
| | 2,00*38,00*1,200*[0,400*60] | | 2,00 | 38,00 | 1,200 | 24,000 | 2'188,80 | | |
| | 2,00*5,00*1,200*[0,400*60] | | 2,00 | 5,00 | 1,200 | 24,000 | 288,00 | | |
| | 2,00*10,00*1,200*[0,400*60] | | 2,00 | 10,00 | 1,200 | 24,000 | 576,00 | | |
| | 2,00*5,00*1,200*[0,400*60] | | 2,00 | 5,00 | 1,200 | 24,000 | 288,00 | | |
| | 4,00*5,00*1,200*[0,400*60] | | 4,00 | 5,00 | 1,200 | 24,000 | 576,00 | | |
| | 4,00*10,00*1,200*[0,400*60] | | 4,00 | 10,00 | 1,200 | 24,000 | 1'152,00 | | |
| | Parziale... | kg | | | | | 11'520,00 | | |
| | Vani ascensore *2,00*3,20*0,200*[(1,40+7,0+2,85)*65] | | 2,00 | 3,20 | 0,200 | 731,250 | 936,00 | | |
| | 2,00*4,75*0,200*[(1,40+7,0+2,85)*65] | | 2,00 | 4,75 | 0,200 | 731,250 | 1'389,38 | | |
| | [2*2]*7,20*0,200*[(1,40+7,0+2,85)*65] | | 4,00 | 7,20 | 0,200 | 731,250 | 4'212,00 | | |
| | [3*2]*5,00*0,200*[(1,40+7,0+2,85)*65] | | 6,00 | 5,00 | 0,200 | 731,250 | 4'387,50 | | |
| | 4,00*2,50*0,200*[(1,40+7,0+2,85)*65] | | 4,00 | 2,50 | 0,200 | 731,250 | 1'462,50 | | |
| | Parziale... | kg | | | | | 12'387,38 | | |
| | Muri vani scala | | | | | | | | |
| | Scala 1 *41,50*0,250*[7,75*65] | | | 41,50 | 0,250 | 503,750 | 5'226,41 | | |
| | 3,00*4,20*0,250*[7,75*65] | 3,00 | | 4,20 | 0,250 | 503,750 | 1'586,81 | | |
| | 61,50*0,250*[6*65] | | | 61,50 | 0,250 | 390,000 | 5'996,25 | | |
| | Scala 2 *31,00*0,250*[7,75*65] | | | 31,00 | 0,250 | 503,750 | 3'904,06 | | |
| | 2,00*4,20*0,250*[7,75*65] | 2,00 | | 4,20 | 0,250 | 503,750 | 1'057,88 | | |
| | 73,00*0,250*[6*65] | | | 73,00 | 0,250 | 390,000 | 7'117,50 | | |
| | Scala 3 *34,00*0,250*[7,75*65] | | | 34,00 | 0,250 | 503,750 | 4'281,88 | | |
| | 2,00*4,20*0,250*[7,75*65] | 2,00 | | 4,20 | 0,250 | 503,750 | 1'057,88 | | |
| | 59,00*0,250*[6*65] | | | 59,00 | 0,250 | 390,000 | 5'752,50 | | |
| | Scala 4 *29,50*0,250*[7,75*65] | | | 29,50 | 0,250 | 503,750 | 3'715,16 | | |
| | 2,00*4,20*0,250*[7,75*65] | 2,00 | | 4,20 | 0,250 | 503,750 | 1'057,88 | | |
| | 54,00*0,250*[6*65] | | | 54,00 | 0,250 | 390,000 | 5'265,00 | | |
| | Scala 5 *44,00*0,250*[7,75*65] | | | 44,00 | 0,250 | 503,750 | 5'541,25 | | |
| | 2,00*4,20*0,250*[7,75*65] | 2,00 | | 4,20 | 0,250 | 503,750 | 1'057,88 | | |
| | 68,50*0,250*[6*65] | | | 68,50 | 0,250 | 390,000 | 6'678,75 | | |
| | Scala 6 *55,00*0,250*[7,75*65] | | | 55,00 | 0,250 | 503,750 | 6'926,56 | | |
| | 2,00*4,20*0,250*[7,75*65] | 2,00 | | 4,20 | 0,250 | 503,750 | 1'057,88 | | |
| | 61,50*0,250*[6*65] | | | 61,50 | 0,250 | 390,000 | 5'996,25 | | |
| | Scala 7 *40,00*0,250*[7,75*65] | | | 40,00 | 0,250 | 503,750 | 5'037,50 | | |
| | 2,00*4,20*0,250*[7,75*65] | 2,00 | | 4,20 | 0,250 | 503,750 | 1'057,88 | | |
| | 60,00*0,250*[6*65] | | | 60,00 | 0,250 | 390,000 | 5'850,00 | | |
| | Scala 8 *11,50*0,250*[4,55*65] | | | 11,50 | 0,250 | 295,750 | 850,28 | | |
| | 2,00*1,40*0,200*[4,55*65] | 2,00 | | 1,40 | 0,200 | 295,750 | 165,62 | | |
| | 2,00*1,00*0,200*[4,55*65] | 2,00 | | 1,00 | 0,200 | 295,750 | 118,30 | | |
| | 8,00*0,250*[3,6*65] | | | 8,00 | 0,250 | 234,000 | 468,00 | | |
| | 2,00*1,40*0,200*[3,6*65] | 2,00 | | 1,40 | 0,200 | 234,000 | 131,04 | | |
| | 2,00*1,00*0,200*[3,6*65] | 2,00 | | 1,00 | 0,200 | 234,000 | 93,60 | | |
| | Parziale... | kg | | | | | 87'050,00 | | |
| | Solette di chiusura vani ascensore *5,15*3,200*[,2*100] | | | 5,15 | 3,200 | 20,000 | 329,60 | | |
| | 2,00*7,40*4,600*[,2*100] | 2,00 | | 7,40 | 4,600 | 20,000 | 1'361,60 | | |
| | A RIPORTARE | | | | | | 716'420,33 | | 3'730'287,36 |

| Num.Ord. TARIFFA | DESIGNAZIONE DEI LAVORI | unità di misura | DIMENSIONI | | | | Quantità | IMPORTI | |
|---------------------|---|-----------------------|------------|-------|-------|--------|------------|----------|--------------|
| | | | par.ug. | lung. | larg. | H/peso | | unitario | TOTALE |
| | RIPORTO | | | | | | 716'420,33 | | 3'730'287,36 |
| | 2,60*2,600*[,2*100] | | | 2,60 | 2,600 | 20,000 | 135,20 | | |
| | Parziale... | kg | | | | | 1'826,40 | | |
| | Sbarchi scale | | | | | | | | |
| | Scala 1 *3,60*9,000*[,3*120] | | | 3,60 | 9,000 | 36,000 | 1'166,40 | | |
| | [(1,60*9,0)/2]*[,3*120] | | | 7,20 | | 36,000 | 259,20 | | |
| | [(4,0*6,80)/2]*[,3*120] | | | 13,60 | | 36,000 | 489,60 | | |
| | 4,00*4,000*[,3*120] | | | 4,00 | 4,000 | 36,000 | 576,00 | | |
| | 8,00*1,900*[,3*120] | | | 8,00 | 1,900 | 36,000 | 547,20 | | |
| | 8,00*2,000*[,3*120] | | | 8,00 | 2,000 | 36,000 | 576,00 | | |
| | Scala 2 *8,00*2,800*[,3*120] | | | 8,00 | 2,800 | 36,000 | 806,40 | | |
| | 8,40*2,200*[,3*120] | | | 8,40 | 2,200 | 36,000 | 665,28 | | |
| | Scala 3 *11,40*4,000*[,3*120] | | | 11,40 | 4,000 | 36,000 | 1'641,60 | | |
| | 3,60*8,000*[,3*120] | | | 3,60 | 8,000 | 36,000 | 1'036,80 | | |
| | Scala 4 *8,40*4,000*[,3*120] | | | 8,40 | 4,000 | 36,000 | 1'209,60 | | |
| | Scala 5 *8,20*2,200*[,3*120] | | | 8,20 | 2,200 | 36,000 | 649,44 | | |
| | 8,20*2,100*[,3*120] | | | 8,20 | 2,100 | 36,000 | 619,92 | | |
| | [(7,60+6,40)*9,40/2]*[,3*120] | | | 65,80 | | 36,000 | 2'368,80 | | |
| | 3,00*2,600*[,3*120] | | | 3,00 | 2,600 | 36,000 | 280,80 | | |
| | Scala 6 *8,20*2,350*[,3*120] | | | 8,20 | 2,350 | 36,000 | 693,72 | | |
| | 8,20*2,100*[,3*120] | | | 8,20 | 2,100 | 36,000 | 619,92 | | |
| | [(12,40+9,0)*5,80/2]*[,3*120] | | | 62,06 | | 36,000 | 2'234,16 | | |
| | [(9,0+8,60)*4,0/2]*[,3*120] | | | 35,20 | | 36,000 | 1'267,20 | | |
| | Scala 7 *8,20*2,000*[,3*120] | | | 8,20 | 2,000 | 36,000 | 590,40 | | |
| | 8,20*2,500*[,3*120] | | | 8,20 | 2,500 | 36,000 | 738,00 | | |
| | [(8,0+3,0)*9,60/2]*[,3*120] | | | 52,80 | | 36,000 | 1'900,80 | | |
| | Scala 8 *4,40*2,000*[,3*120] | | | 4,40 | 2,000 | 36,000 | 316,80 | | |
| | Parziale... | kg | | | | | 21'254,04 | | |
| | Travi - cordoli solai di copertura locali tecnici esterni | | | | | | | | |
| | Locale 1 *2,00*10,00*0,400*[,3*85] | | 2,00 | 10,00 | 0,400 | 25,500 | 204,00 | | |
| | 2,00*5,00*0,400*[,3*85] | | 2,00 | 5,00 | 0,400 | 25,500 | 102,00 | | |
| | Locale 4 *2,00*15,20*0,400*[,3*85] | | 2,00 | 15,20 | 0,400 | 25,500 | 310,08 | | |
| | 2,00*5,00*0,400*[,3*85] | | 2,00 | 5,00 | 0,400 | 25,500 | 102,00 | | |
| | Locale 5 *2,00*5,00*0,400*[,3*85] | | 2,00 | 5,00 | 0,400 | 25,500 | 102,00 | | |
| | 2,00*10,00*0,400*[,3*85] | | 2,00 | 10,00 | 0,400 | 25,500 | 204,00 | | |
| | Locale 6 *2,00*4,00*0,400*[,3*85] | | 2,00 | 4,00 | 0,400 | 25,500 | 81,60 | | |
| | 2,00*5,00*0,400*[,3*85] | | 2,00 | 5,00 | 0,400 | 25,500 | 102,00 | | |
| | Locale 7 *2,00*10,00*0,400*[,3*85] | | 2,00 | 10,00 | 0,400 | 25,500 | 204,00 | | |
| | 2,00*5,00*0,400*[,3*85] | | 2,00 | 5,00 | 0,400 | 25,500 | 102,00 | | |
| | Locale 8 *2,00*5,00*0,400*[,3*85] | | 2,00 | 5,00 | 0,400 | 25,500 | 102,00 | | |
| | 2,00*38,40*0,400*[,3*85] | | 2,00 | 38,40 | 0,400 | 25,500 | 783,36 | | |
| | Locale 9 *2,00*10,00*0,400*[,3*85] | | 2,00 | 10,00 | 0,400 | 25,500 | 204,00 | | |
| | 2,00*5,00*0,400*[,3*85] | | 2,00 | 5,00 | 0,400 | 25,500 | 102,00 | | |
| | Locale 10 *2,00*10,00*0,400*[,3*85] | | 2,00 | 10,00 | 0,400 | 25,500 | 204,00 | | |
| | 2,00*5,00*0,400*[,3*85] | | 2,00 | 5,00 | 0,400 | 25,500 | 102,00 | | |
| | Locale 11 *2,00*10,00*0,400*[,3*85] | | 2,00 | 10,00 | 0,400 | 25,500 | 204,00 | | |
| | 2,00*5,00*0,400*[,3*85] | | 2,00 | 5,00 | 0,400 | 25,500 | 102,00 | | |
| | Locale 12 *2,00*5,00*0,400*[,3*85] | | 2,00 | 5,00 | 0,400 | 25,500 | 102,00 | | |
| | 2,00*10,00*0,400*[,3*85] | | 2,00 | 10,00 | 0,400 | 25,500 | 204,00 | | |
| | A RIPORTARE | | | | | | 741'432,61 | | 3'730'287,36 |

| Num.Ord. TARIFFA | DESIGNAZIONE DEI LAVORI | unità di misura | DIMENSIONI | | | | Quantità | IMPORTI | |
|---------------------|--|-----------------------|---|---|--|--|--|----------|--------------|
| | | | par.ug. | lung. | larg. | H/peso | | unitario | TOTALE |
| | RIPORTO | | | | | | 741'432,61 | | 3'730'287,36 |
| | Locale 13 *2,00*15,20*0,400*[,3*85] 2,00*5,00*0,400*[,3*85] | | 2,00 2,00 | 15,20 5,00 | 0,400 0,400 | 25,500 25,500 | 310,08 102,00 | | |
| | Locale 14 *2,00*15,20*0,400*[,3*85] 2,00*5,00*0,400*[,3*85] | | 2,00 2,00 | 15,20 5,00 | 0,400 0,400 | 25,500 25,500 | 310,08 102,00 | | |
| | Locale 15 *2,00*10,00*0,400*[,3*85] 2,00*5,00*0,400*[,3*85] | | 2,00 2,00 | 10,00 5,00 | 0,400 0,400 | 25,500 25,500 | 204,00 102,00 | | |
| | Locale 16 *2,00*15,20*0,400*[,3*85] 2,00*5,00*0,400*[,3*85] | | 2,00 2,00 | 15,20 5,00 | 0,400 0,400 | 25,500 25,500 | 310,08 102,00 | | |
| | Locale 17 *2,00*10,00*0,400*[,3*85] 2,00*5,00*0,400*[,3*85] | | 2,00 2,00 | 10,00 5,00 | 0,400 0,400 | 25,500 25,500 | 204,00 102,00 | | |
| | Locale 18 *2,00*9,80*0,400*[,3*85] 2,00*7,65*0,400*[,3*85] | | 2,00 2,00 | 9,80 7,65 | 0,400 0,400 | 25,500 25,500 | 199,92 156,06 | | |
| | Locale 19 *2,00*15,20*0,400*[,3*85] 2,00*5,00*0,400*[,3*85] | | 2,00 2,00 | 15,20 5,00 | 0,400 0,400 | 25,500 25,500 | 310,08 102,00 | | |
| | Locale 20 *2,00*10,00*0,400*[,3*85] 2,00*5,00*0,400*[,3*85] | | 2,00 2,00 | 10,00 5,00 | 0,400 0,400 | 25,500 25,500 | 204,00 102,00 | | |
| | Locale 21 *2,00*15,20*0,400*[,3*85] 2,00*5,00*0,400*[,3*85] | | 2,00 2,00 | 15,20 5,00 | 0,400 0,400 | 25,500 25,500 | 310,08 102,00 | | |
| | Locale 22 *2,00*15,20*0,400*[,3*85] 2,00*8,80*0,400*[,3*85] | | 2,00 2,00 | 15,20 8,80 | 0,400 0,400 | 25,500 25,500 | 310,08 179,52 | | |
| | Locale 23 *8,20*0,400*[,35*85] 7,80*0,400*[,35*85] 2,00*34,90*0,400*[,35*85] | | | 8,20 7,80 34,90 | 0,400 0,400 0,400 | 29,750 29,750 29,750 | 97,58 92,82 830,62 | | |
| | Parziale... | kg | | | | | 8'468,04 | | |
| | Parapetti esterni in c.a *2,00*11,70*0,200*[1,4*65] [2*2]*1,80*0,200*[1,4*65] 2,00*2,80*0,200*[1,4*65] 2,00*32,15*0,200*[1,4*65] 3,00*75,20*0,200*[1,4*65] 2,00*3,55*0,200*[1,4*65] 11,55*0,200*[1,4*65] 29,50*0,200*[1,4*65] 43,50*0,200*[1,4*65] 17,00*0,200*[1,4*65] | | 2,00 4,00 2,00 2,00 3,00 2,00 2,00 29,50 43,50 17,00 | 11,70 1,80 2,80 32,15 75,20 3,55 11,55 29,50 43,50 17,00 | 0,200 0,200 0,200 0,200 0,200 0,200 0,200 0,200 0,200 0,200 | 91,000 91,000 91,000 91,000 91,000 91,000 91,000 91,000 91,000 91,000 | 425,88 131,04 101,92 1'170,26 4'105,92 129,22 210,21 536,90 791,70 309,40 | | |
| | Parziale... | kg | | | | | 7'912,45 | | |
| | Rampa scala in opera *5,00*1,40*1,200*[15*120] 4,00*1,20*1,200*[15*120] 32,00*1,20*0,030*120,000 | | 5,00 4,00 32,00 | 1,40 1,20 1,20 | 1,200 1,200 0,030 | 18,000 18,000 120,000 | 151,20 103,68 138,24 | | |
| | Parziale... | kg | | | | | 393,12 | | |
| | Solai locali tecnici esterni | | | | | | | | |
| | Locale 1 *9,20*4,200*7,000 | | | 9,20 | 4,200 | 7,000 | 270,48 | | |
| | Locale 4 *14,40*4,200*7,000 | | | 14,40 | 4,200 | 7,000 | 423,36 | | |
| | Locale 5 *9,20*4,200*7,000 | | | 9,20 | 4,200 | 7,000 | 270,48 | | |
| | Locale 6 *3,20*4,200*7,000 | | | 3,20 | 4,200 | 7,000 | 94,08 | | |
| | Locale 7 *9,20*4,200*7,000 | | | 9,20 | 4,200 | 7,000 | 270,48 | | |
| | Locale 8 *37,60*4,200*7,000 | | | 37,60 | 4,200 | 7,000 | 1'105,44 | | |
| | A RIPORTARE | | | | | | 757'017,50 | | 3'730'287,36 |

| Num.Ord. TARIFFA | DESIGNAZIONE DEI LAVORI | unità di misura | DIMENSIONI | | | | Quantità | IMPORTI | |
|---------------------|---|-----------------------|------------|---------|--------|--------|------------|----------|--------------|
| | | | par.ug. | lung. | larg. | H/peso | | unitario | TOTALE |
| | RIPORTO | | | | | | 757'017,50 | | 3'730'287,36 |
| | Locale 9 *9,20*4,200*7,000 | | | 9,20 | 4,200 | 7,000 | 270,48 | | |
| | Locale 10 *9,20*4,200*7,000 | | | 9,20 | 4,200 | 7,000 | 270,48 | | |
| | Locale 11 *9,20*4,200*7,000 | | | 9,20 | 4,200 | 7,000 | 270,48 | | |
| | Locale 12 *9,20*4,200*7,000 | | | 9,20 | 4,200 | 7,000 | 270,48 | | |
| | Locale 13 *14,40*4,200*7,000 | | | 14,40 | 4,200 | 7,000 | 423,36 | | |
| | Locale 14 *14,40*4,200*7,000 | | | 14,40 | 4,200 | 7,000 | 423,36 | | |
| | Locale 15 *9,20*4,200*7,000 | | | 9,20 | 4,200 | 7,000 | 270,48 | | |
| | Locale 16 *14,40*4,200*7,000 | | | 14,40 | 4,200 | 7,000 | 423,36 | | |
| | Locale 17 *9,20*4,200*7,000 | | | 9,20 | 4,200 | 7,000 | 270,48 | | |
| | Locale 18 *9,00*6,850*7,000 | | | 9,00 | 6,850 | 7,000 | 431,55 | | |
| | Locale 19 *14,40*4,200*7,000 | | | 14,40 | 4,200 | 7,000 | 423,36 | | |
| | Locale 20 *9,20*4,200*7,000 | | | 9,20 | 4,200 | 7,000 | 270,48 | | |
| | Locale 21 *14,40*4,200*7,000 | | | 14,40 | 4,200 | 7,000 | 423,36 | | |
| | Locale 22 *14,40*8,000*7,000 | | | 14,40 | 8,000 | 7,000 | 806,40 | | |
| | Locale 23 *(8,20+7,80)/2]*34,900*7,000 | | | 8,00 | 34,900 | 7,000 | 1'954,40 | | |
| | Parziale... | kg | | | | | 9'636,83 | | |
| | Fondazione vasca esterna *590,00*0,400*85,000 | | | 590,00 | 0,400 | 85,000 | 20'060,00 | | |
| | Parziale... | kg | | | | | 20'060,00 | | |
| | Muri vasca esterna *90,00*0,250*[1,4*65] | | | 90,00 | 0,250 | 91,000 | 2'047,50 | | |
| | Parziale... | kg | | | | | 2'047,50 | | |
| | Sommano positivi... | kg | | | | | 829'271,51 | | |
| | Sommano negativi... | kg | | | | | -42'944,00 | | |
| | SOMMANO... | kg | | | | | 786'327,51 | 1,46 | 1'148'038,16 |
| 8 / 8 A0104110A | Casseforme per getti in calcestruzzo, compreso disarmo, con altezza netta dal piano d'appoggio fino a 4 m; per altezze superiori l'impalcatura di sostegno viene computata separatamente per le sue dimensioni effettive: opere di fondazione, plinti, travi rovesce, murature di sotterraneo e di cantinato, dei nn. 60, 65, 70 SpCat 1 - EDIFICI PRIVATI Cat 1 - EDIFICIO 1-2 SbCat 2 - OPERE IN C.A. ORDINARIO Sottoplinti *[600*4]*3,00*1,000 | | 2400,00 | 3,00 | | 1,000 | 7'200,00 | | |
| | Parziale... | m2 | | | | | 7'200,00 | | |
| | Travi porta pannelli *2,00*[458,0+546,0+25,0]*1,000 | | 2,00 | 1029,00 | | 1,000 | 2'058,00 | | |
| | Parziale... | m2 | | | | | 2'058,00 | | |
| | Fondazioni di collegamento fra plinti per irrigidimento strutturale *2,00*410,00*0,400 | | 2,00 | 410,00 | | 0,400 | 328,00 | | |
| | 2,00*145,00*0,400 | | 2,00 | 145,00 | | 0,400 | 116,00 | | |
| | 2,00*305,00*0,400 | | 2,00 | 305,00 | | 0,400 | 244,00 | | |
| | 2,00*467,00*0,400 | | 2,00 | 467,00 | | 0,400 | 373,60 | | |
| | 2,00*685,00*0,400 | | 2,00 | 685,00 | | 0,400 | 548,00 | | |
| | 2,00*650,00*0,400 | | 2,00 | 650,00 | | 0,400 | 520,00 | | |
| | A RIPORTARE | | | | | | 11'387,60 | | 4'878'325,52 |

| Num.Ord. TARIFFA | DESIGNAZIONE DEI LAVORI | unità di misura | DIMENSIONI | | | | Quantità | IMPORTI | |
|---------------------|---|-----------------------|----------------|-------------|--------|--------|--------------|------------------|---------------------|
| | | | par.ug. | lung. | larg. | H/peso | | unitario | TOTALE |
| | RIPORTO | | | | | | 11'387,60 | | 4'878'325,52 |
| | 2,00*545,00*0,400 | | 2,00 | 545,00 | | | 0,400 | 436,00 | |
| | 2,00*455,00*0,400 | | 2,00 | 455,00 | | | 0,400 | 364,00 | |
| | 2,00*835,00*0,400 | | 2,00 | 835,00 | | | 0,400 | 668,00 | |
| | 2,00*225,00*0,400 | | 2,00 | 225,00 | | | 0,400 | 180,00 | |
| | 2,00*547,00*0,400 | | 2,00 | 547,00 | | | 0,400 | 437,60 | |
| | 2,00*297,00*0,400 | | 2,00 | 297,00 | | | 0,400 | 237,60 | |
| | 2,00*257,00*0,400 | | 2,00 | 257,00 | | | 0,400 | 205,60 | |
| | 2,00*540,00*0,400 | | 2,00 | 540,00 | | | 0,400 | 432,00 | |
| | 2,00*395,00*0,400 | | 2,00 | 395,00 | | | 0,400 | 316,00 | |
| | 2,00*720,00*0,400 | | 2,00 | 720,00 | | | 0,400 | 576,00 | |
| | 2,00*675,00*0,400 | | 2,00 | 675,00 | | | 0,400 | 540,00 | |
| | 2,00*427,00*0,400 | | 2,00 | 427,00 | | | 0,400 | 341,60 | |
| | 2,00*325,00*0,400 | | 2,00 | 325,00 | | | 0,400 | 260,00 | |
| | 2,00*252,00*0,400 | | 2,00 | 252,00 | | | 0,400 | 201,60 | |
| | 2,00*415,00*0,400 | | 2,00 | 415,00 | | | 0,400 | 332,00 | |
| | 2,00*490,00*0,400 | | 2,00 | 490,00 | | | 0,400 | 392,00 | |
| | 2,00*610,00*0,400 | | 2,00 | 610,00 | | | 0,400 | 488,00 | |
| | 2,00*797,00*0,400 | | 2,00 | 797,00 | | | 0,400 | 637,60 | |
| | 2,00*90,00*0,400 | | 2,00 | 90,00 | | | 0,400 | 72,00 | |
| | A dedurre area sottopinti * [671,00*2]*3,20*0,400 | | 1342,00 | 3,20 | | | 0,400 | -1'717,76 | |
| | [671,00*2]*3,20*0,400 | | 1342,00 | 3,20 | | | 0,400 | -1'717,76 | |
| | Parziale... | m2 | | | | | | 5'811,68 | |
| | Fondazioni - platea vani scala e muri *2,00*4,00*0,400 | | 2,00 | 4,00 | | | 0,400 | 3,20 | |
| | 2,00*6,000*0,400 | | 2,00 | | 6,000 | | 0,400 | 4,80 | |
| | 2,00*15,00*0,400 | | 2,00 | 15,00 | | | 0,400 | 12,00 | |
| | 2,00*5,000*0,400 | | 2,00 | | 5,000 | | 0,400 | 4,00 | |
| | [2*6]*8,50*0,400 | | 12,00 | 8,50 | | | 0,400 | 40,80 | |
| | [2*6]*4,000*0,400 | | 12,00 | | 4,000 | | 0,400 | 19,20 | |
| | [2*7]*8,50*0,400 | | 14,00 | 8,50 | | | 0,400 | 47,60 | |
| | [2*7]*12,500*0,400 | | 14,00 | | 12,500 | | 0,400 | 70,00 | |
| | [2*4]*17,00*0,400 | | 8,00 | 17,00 | | | 0,400 | 54,40 | |
| | 2,00*40,00*0,400 | | 2,00 | 40,00 | | | 0,400 | 32,00 | |
| | Parziale... | m2 | | | | | | 288,00 | |
| | Fondazioni vani ascensore *2,00*3,50*0,300 | | 2,00 | 3,50 | | | 0,300 | 2,10 | |
| | 2,00*5,000*0,300 | | 2,00 | | 5,000 | | 0,300 | 3,00 | |
| | [2*2]*7,50*0,300 | | 4,00 | 7,50 | | | 0,300 | 9,00 | |
| | [2*2]*5,000*0,300 | | 4,00 | | 5,000 | | 0,300 | 6,00 | |
| | [2*2]*2,50*0,300 | | 4,00 | 2,50 | | | 0,300 | 3,00 | |
| | Parziale... | m2 | | | | | | 23,10 | |
| | Fondazioni basamento scale mobili *[2*9]*7,00*0,300 | | 18,00 | 7,00 | | | 0,300 | 37,80 | |
| | [2*9]*3,500*0,300 | | 18,00 | | 3,500 | | 0,300 | 18,90 | |
| | Parziale... | m2 | | | | | | 56,70 | |
| | Fondazioni porta muri locali tecnici esterni *[2*2*6]*10,00*0,400 | | 24,00 | 10,00 | | | 0,400 | 96,00 | |
| | [2*2*11]*5,00*0,400 | | 44,00 | 5,00 | | | 0,400 | 88,00 | |
| | [2*2]*28,00*0,400 | | 4,00 | 28,00 | | | 0,400 | 44,80 | |
| | [2*2]*15,00*0,400 | | 4,00 | 15,00 | | | 0,400 | 24,00 | |
| | [2*2]*4,00*0,400 | | 4,00 | 4,00 | | | 0,400 | 6,40 | |
| | [2*2]*38,00*0,400 | | 4,00 | 38,00 | | | 0,400 | 60,80 | |
| | Parziale... | m2 | | | | | | 320,00 | |
| | Fondazione vasca esterna *95,00*0,400 | | | 95,00 | | | 0,400 | 38,00 | |
| | Parziale... | m2 | | | | | | 38,00 | |
| | Sommano positivi... | m2 | | | | | | 19'231,00 | |
| | Sommano negativi... | m2 | | | | | | -3'435,52 | |
| | SOMMANO... | m2 | | | | | | 15'795,48 | 31,40 |
| | A RIPORTARE | | | | | | | | 495'978,07 |
| | | | | | | | | | 5'374'303,59 |

| Num.Ord. TARIFFA | DESIGNAZIONE DEI LAVORI | unità di misura | DIMENSIONI | | | | Quantità | IMPORTI | |
|---------------------|---|-----------------------|------------|---------------|----------------|----------------|-----------------|----------|--------------|
| | | | par.ug. | lung. | larg. | H/peso | | unitario | TOTALE |
| | RIPORTO | | | | | | | | 5'374'303,59 |
| 9/9 A0104081A | Fornitura e posa in opera di calcestruzzo durevole di cui alla voce 812 per strutture di cemento armato: travi pilastri, solette, murature per vani di scale e di ascensori, gettato con l' ausillio dei casseri, ferro e casseri contabilizzati separatamente, confezionato con aggregati con diametro massimo inferiore o uguale a 32 mm e con classe di resistenza caratteristica minima 28 giorni di maturazione di: C25/30 (ex Rck 30 N/mmA ²) - esposizione XC1 - consistenza S4 SpCat 1 - EDIFICI PRIVATI Cat 1 - EDIFICIO 1-2 SbCat 2 - OPERE IN C.A. ORDINARIO Vani ascensore *2,00*3,20*0,200*[1,40+7,0+2,85] 2,00*4,75*0,200*[1,40+7,0+2,85] [2*2]*7,20*0,200*[1,40+7,0+2,85] [3*2]*5,00*0,200*[1,40+7,0+2,85] 4,00*2,50*0,200*[1,40+7,0+2,85] | | 2,00 | 3,20 | 0,200 | 11,250 | 14,40 | | |
| | | | 2,00 | 4,75 | 0,200 | 11,250 | 21,38 | | |
| | | | 4,00 | 7,20 | 0,200 | 11,250 | 64,80 | | |
| | | | 6,00 | 5,00 | 0,200 | 11,250 | 67,50 | | |
| | | | 4,00 | 2,50 | 0,200 | 11,250 | 22,50 | | |
| | Parziale... | m3 | | | | | 190,58 | | |
| | Muri vani scala | | | | | | | | |
| | Scala 1 *41,50*0,250*[0,75+7,0] 3,00*4,20*0,250*[0,75+7,0] 61,50*0,250*6,000 | | 3,00 | 41,50 4,20 | 0,250 0,250 | 7,750 7,750 | 80,41 24,41 | | |
| | | | | 61,50 | 0,250 | 6,000 | 92,25 | | |
| | Scala 2 *31,00*0,250*7,750 2,00*4,20*0,250*7,750 73,00*0,250*6,000 | | 2,00 | 31,00 4,20 | 0,250 0,250 | 7,750 7,750 | 60,06 16,28 | | |
| | | | | 73,00 | 0,250 | 6,000 | 109,50 | | |
| | Scala 3 *34,00*0,250*7,750 2,00*4,20*0,250*7,750 59,00*0,250*6,000 | | 2,00 | 34,00 4,20 | 0,250 0,250 | 7,750 7,750 | 65,88 16,28 | | |
| | | | | 59,00 | 0,250 | 6,000 | 88,50 | | |
| | Scala 4 *29,50*0,250*7,750 2,00*4,20*0,250*7,750 54,00*0,250*6,000 | | 2,00 | 29,50 4,20 | 0,250 0,250 | 7,750 7,750 | 57,16 16,28 | | |
| | | | | 54,00 | 0,250 | 6,000 | 81,00 | | |
| | Scala 5 *44,00*0,250*7,750 2,00*4,20*0,250*7,750 68,50*0,250*6,000 | | 2,00 | 44,00 4,20 | 0,250 0,250 | 7,750 7,750 | 85,25 16,28 | | |
| | | | | 68,50 | 0,250 | 6,000 | 102,75 | | |
| | Scala 6 *55,00*0,250*7,750 2,00*4,20*0,250*7,750 61,50*0,250*6,000 | | 2,00 | 55,00 4,20 | 0,250 0,250 | 7,750 7,750 | 106,56 16,28 | | |
| | | | | 61,50 | 0,250 | 6,000 | 92,25 | | |
| | Scala 7 *40,00*0,250*7,750 2,00*4,20*0,250*7,750 60,00*0,250*6,000 | | 2,00 | 40,00 4,20 | 0,250 0,250 | 7,750 7,750 | 77,50 16,28 | | |
| | | | | 60,00 | 0,250 | 6,000 | 90,00 | | |
| | Scala 8 *11,50*0,250*4,550 2,00*1,40*0,200*4,550 2,00*1,00*0,200*4,550 8,00*0,250*3,600 2,00*1,40*0,200*3,600 2,00*1,00*0,200*3,600 | | 2,00 | 11,50 1,40 | 0,250 0,200 | 4,550 4,550 | 13,08 2,55 | | |
| | | | 2,00 | 1,00 | 0,200 | 4,550 | 1,82 | | |
| | | | | 8,00 | 0,250 | 3,600 | 7,20 | | |
| | | | 2,00 | 1,40 | 0,200 | 3,600 | 2,02 | | |
| | | | 2,00 | 1,00 | 0,200 | 3,600 | 1,44 | | |
| | Parziale... | m3 | | | | | 1'339,27 | | |
| | Solette di chiusura vani ascensore *5,15*3,200*0,200 2,00*7,40*4,600*0,200 2,60*2,600*0,200 | | 2,00 | 5,15 7,40 | 3,200 4,600 | 0,200 0,200 | 3,30 13,62 | | |
| | | | | 2,60 | 2,600 | 0,200 | 1,35 | | |
| | Parziale... | m3 | | | | | 18,27 | | |
| | Sbarchi scale | | | | | | | | |
| | Scala 1 *3,60*9,000*0,300 | | | 3,60 | 9,000 | 0,300 | 9,72 | | |
| | A RIPORTARE | | | | | | 1'557,84 | | 5'374'303,59 |

| Num.Ord. TARIFFA | DESIGNAZIONE DEI LAVORI | unità di misura | DIMENSIONI | | | | Quantità | IMPORTI | |
|---------------------|---|-----------------------|------------|-------|-------|--------|----------|----------|--------------|
| | | | par.ug. | lung. | larg. | H/peso | | unitario | TOTALE |
| | RIPORTO | | | | | | 1'557,84 | | 5'374'303,59 |
| | [(1,60*9,0)/2]*0,300 | | | 7,20 | | | 2,16 | | |
| | [(4,0*6,80)/2]*0,300 | | | 13,60 | | | 4,08 | | |
| | 4,00*4,000*0,300 | | | 4,00 | 4,000 | | 4,80 | | |
| | 8,00*1,900*0,300 | | | 8,00 | 1,900 | | 4,56 | | |
| | 8,00*2,000*0,300 | | | 8,00 | 2,000 | | 4,80 | | |
| | Scala 2 *8,00*2,800*0,300 | | | 8,00 | 2,800 | | 6,72 | | |
| | 8,40*2,200*0,300 | | | 8,40 | 2,200 | | 5,54 | | |
| | Scala 3 *11,40*4,000*0,300 | | | 11,40 | 4,000 | | 13,68 | | |
| | 3,60*8,000*0,300 | | | 3,60 | 8,000 | | 8,64 | | |
| | Scala 4 *8,40*4,000*0,300 | | | 8,40 | 4,000 | | 10,08 | | |
| | Scala 5 *8,20*2,200*0,300 | | | 8,20 | 2,200 | | 5,41 | | |
| | 8,20*2,100*0,300 | | | 8,20 | 2,100 | | 5,17 | | |
| | [((7,60+6,40)*9,40)/2]*0,300 | | | 65,80 | | | 19,74 | | |
| | 3,00*2,600*0,300 | | | 3,00 | 2,600 | | 2,34 | | |
| | Scala 6 *8,20*2,350*0,300 | | | 8,20 | 2,350 | | 5,78 | | |
| | 8,20*2,100*0,300 | | | 8,20 | 2,100 | | 5,17 | | |
| | [((12,40+9,0)*5,80)/2]*0,300 | | | 62,06 | | | 18,62 | | |
| | [(9,0+8,60)*4,0)/2]*0,300 | | | 35,20 | | | 10,56 | | |
| | Scala 7 *8,20*2,000*0,300 | | | 8,20 | 2,000 | | 4,92 | | |
| | 8,20*2,500*0,300 | | | 8,20 | 2,500 | | 6,15 | | |
| | [(8,0+3,0)*9,60)/2]*0,300 | | | 52,80 | | | 15,84 | | |
| | Scala 8 *4,40*2,000*0,300 | | | 4,40 | 2,000 | | 2,64 | | |
| | Parziale... | m3 | | | | | 177,12 | | |
| | Travi - cordoli solai di copertura locali tecnici esterni | | | | | | | | |
| | Locale 1 *2,00*10,00*0,400*0,300 | | 2,00 | 10,00 | 0,400 | 0,300 | 2,40 | | |
| | 2,00*5,00*0,400*0,300 | | 2,00 | 5,00 | 0,400 | 0,300 | 1,20 | | |
| | Locale 4 *2,00*15,20*0,400*0,300 | | 2,00 | 15,20 | 0,400 | 0,300 | 3,65 | | |
| | 2,00*5,00*0,400*0,300 | | 2,00 | 5,00 | 0,400 | 0,300 | 1,20 | | |
| | Locale 5 *2,00*5,00*0,400*0,300 | | 2,00 | 5,00 | 0,400 | 0,300 | 1,20 | | |
| | 2,00*10,00*0,400*0,300 | | 2,00 | 10,00 | 0,400 | 0,300 | 2,40 | | |
| | Locale 6 *2,00*4,00*0,400*0,300 | | 2,00 | 4,00 | 0,400 | 0,300 | 0,96 | | |
| | 2,00*5,00*0,400*0,300 | | 2,00 | 5,00 | 0,400 | 0,300 | 1,20 | | |
| | Locale 7 *2,00*10,00*0,400*0,300 | | 2,00 | 10,00 | 0,400 | 0,300 | 2,40 | | |
| | 2,00*5,00*0,400*0,300 | | 2,00 | 5,00 | 0,400 | 0,300 | 1,20 | | |
| | Locale 8 *2,00*5,00*0,400*0,300 | | 2,00 | 5,00 | 0,400 | 0,300 | 1,20 | | |
| | 2,00*38,40*0,400*0,300 | | 2,00 | 38,40 | 0,400 | 0,300 | 9,22 | | |
| | Locale 9 *2,00*10,00*0,400*0,300 | | 2,00 | 10,00 | 0,400 | 0,300 | 2,40 | | |
| | 2,00*5,00*0,400*0,300 | | 2,00 | 5,00 | 0,400 | 0,300 | 1,20 | | |
| | Locale 10 *2,00*10,00*0,400*0,300 | | 2,00 | 10,00 | 0,400 | 0,300 | 2,40 | | |
| | 2,00*5,00*0,400*0,300 | | 2,00 | 5,00 | 0,400 | 0,300 | 1,20 | | |
| | Locale 11 *2,00*10,00*0,400*0,300 | | 2,00 | 10,00 | 0,400 | 0,300 | 2,40 | | |
| | 2,00*5,00*0,400*0,300 | | 2,00 | 5,00 | 0,400 | 0,300 | 1,20 | | |
| | Locale 12 *2,00*5,00*0,400*0,300 | | 2,00 | 5,00 | 0,400 | 0,300 | 1,20 | | |
| | 2,00*10,00*0,400*0,300 | | 2,00 | 10,00 | 0,400 | 0,300 | 2,40 | | |
| | Locale 13 *2,00*15,20*0,400*0,300 | | 2,00 | 15,20 | 0,400 | 0,300 | 3,65 | | |
| | 2,00*5,00*0,400*0,300 | | 2,00 | 5,00 | 0,400 | 0,300 | 1,20 | | |
| | Locale 14 *2,00*15,20*0,400*0,300 | | 2,00 | 15,20 | 0,400 | 0,300 | 3,65 | | |
| | 2,00*5,00*0,400*0,300 | | 2,00 | 5,00 | 0,400 | 0,300 | 1,20 | | |
| | A RIPORTARE | | | | | | 1'777,57 | | 5'374'303,59 |

| Num.Ord. TARIFFA | DESIGNAZIONE DEI LAVORI | unità di misura | DIMENSIONI | | | | Quantità | IMPORTI | |
|----------------------|--|-----------------------|--|---|--|--|--|----------|--------------|
| | | | par.ug. | lung. | larg. | H/peso | | unitario | TOTALE |
| | RIPORTO | | | | | | 1'777,57 | | 5'374'303,59 |
| | Locale 15 *2,00*10,00*0,400*0,300 2,00*5,00*0,400*0,300 | | 2,00 2,00 | 10,00 5,00 | 0,400 0,400 | 0,300 0,300 | 2,40 1,20 | | |
| | Locale 16 *2,00*15,20*0,400*0,300 2,00*5,00*0,400*0,300 | | 2,00 2,00 | 15,20 5,00 | 0,400 0,400 | 0,300 0,300 | 3,65 1,20 | | |
| | Locale 17 *2,00*10,00*0,400*0,300 2,00*5,00*0,400*0,300 | | 2,00 2,00 | 10,00 5,00 | 0,400 0,400 | 0,300 0,300 | 2,40 1,20 | | |
| | Locale 18 *2,00*9,80*0,400*0,300 2,00*7,65*0,400*0,300 | | 2,00 2,00 | 9,80 7,65 | 0,400 0,400 | 0,300 0,300 | 2,35 1,84 | | |
| | Locale 19 *2,00*15,20*0,400*0,300 2,00*5,00*0,400*0,300 | | 2,00 2,00 | 15,20 5,00 | 0,400 0,400 | 0,300 0,300 | 3,65 1,20 | | |
| | Locale 20 *2,00*10,00*0,400*0,300 2,00*5,00*0,400*0,300 | | 2,00 2,00 | 10,00 5,00 | 0,400 0,400 | 0,300 0,300 | 2,40 1,20 | | |
| | Locale 21 *2,00*15,20*0,400*0,300 2,00*5,00*0,400*0,300 | | 2,00 2,00 | 15,20 5,00 | 0,400 0,400 | 0,300 0,300 | 3,65 1,20 | | |
| | Locale 22 *2,00*15,20*0,400*0,300 2,00*8,80*0,400*0,300 | | 2,00 2,00 | 15,20 8,80 | 0,400 0,400 | 0,300 0,300 | 3,65 2,11 | | |
| | Locale 23 *8,20*0,400*0,350 7,80*0,400*0,350 2,00*34,90*0,400*0,350 | | 2,00 | 8,20 7,80 34,90 | 0,400 0,400 0,400 | 0,350 0,350 0,350 | 1,15 1,09 9,77 | | |
| | Parziale... | m3 | | | | | 99,64 | | |
| | SOMMANO... | m3 | | | | | 1'824,88 | 193,00 | 352'201,84 |
| 10 / 10 A0104076A | Fornitura e posa in opera di calcestruzzo durevole in accordo alla UNI EN 206-1 e UNI 11104 per murature di elevazione armate, spessore compreso tra 20 e 29 cm, gettato con o senza l'ausilio di casseri, ferro e casseri da contabilizzare separatamente, confezionato con aggregati con diametro massimo inferiore o uguale a 32 mm e con classe di resistenza caratteristica minima a 28 giorni di maturazione di: C25/30 (ex Rck 30 N/mm ²) - esposizione XC1 - consistenza S4 SpCat 1 - EDIFICI PRIVATI Cat 1 - EDIFICIO 1-2 SbCat 2 - OPERE IN C.A. ORDINARIO Parapetti esterni in c.a. *2,00*11,70*0,200*1,400 [2*2]*1,80*0,200*1,400 2,00*2,80*0,200*1,400 2,00*32,15*0,200*1,400 3,00*75,20*0,200*1,400 2,00*3,55*0,200*1,400 11,55*0,200*1,400 29,50*0,200*1,400 43,50*0,200*1,400 17,00*0,200*1,400 | | 2,00 4,00 2,00 2,00 3,00 2,00 | 11,70 1,80 2,80 32,15 75,20 3,55 | 0,200 0,200 0,200 0,200 0,200 0,200 | 1,400 1,400 1,400 1,400 1,400 1,400 | 6,55 2,02 1,57 18,00 63,17 1,99 | | |
| | Parziale... | m3 | | | | | 121,73 | | |
| | Vasca esterna *90,00*0,250*1,400 | | | 90,00 | 0,250 | 1,400 | 31,50 | | |
| | Parziale... | m3 | | | | | 31,50 | | |
| | SOMMANO... | m3 | | | | | 153,23 | 187,00 | 28'654,01 |
| 11 / 11 NP1 | Fornitura e posa in opera di calcestruzzo durevole di cui alla voce 812 per strutture di cemento armato: travi pilastri, solette, murature per vani di scale e di ascensori, gettato con l'ausilio dei casseri, ferro e casseri contabilizzati separatamente, confezionato con aggregati | | | | | | | | |
| | A RIPORTARE | | | | | | | | 5'755'159,44 |

| Num.Ord. TARIFFA | DESIGNAZIONE DEI LAVORI | unità di misura | DIMENSIONI | | | | Quantità | IMPORTI | |
|----------------------|--|-----------------------|----------------------|------------------------|-------|--------|-------------------------|----------------------------|--------------|
| | | | par.ug. | lung. | larg. | H/peso | | unitario | TOTALE |
| | RIPORTO | | | | | | | | 5'755'159,44 |
| | <p>con diametro massimo inferiore o uguale a 32 mm e con classe di resistenza caratteristica minima 28 giorni di maturazione di: sovrapprezzo per getti di gronde, pensiline, rampe di scale, balconi, travi, pareti di corpi scala ed ascensori, con sezione inferiore a 0,06 mA² o spessori fra 8 e 20 cm - sovrapprezzo (percentuale del 25 %)</p> <p>A0104081E SpCat 1 - EDIFICI PRIVATI Cat 1 - EDIFICIO 1-2 SbCat 2 - OPERE IN C.A. ORDINARIO Rampa scala in opera *5,00*1,40*1,200*0,150 4,00*1,20*1,200*0,150 32,00*1,20*0,030</p> | | | | | | | | |
| | SOMMANO... | m3 | | | | | 3,27 | 227,50 | 743,93 |
| 12 / 12 A0104110B | <p>Casseforme per getti in calcestruzzo, compreso disarmo, con altezza netta dal piano d'appoggio fino a 4 m; per altezze superiori l'impalcatura di sostegno viene computata separatamente per le sue dimensioni effettive: murature rettilinee di calcestruzzo in elevazione</p> <p>SpCat 1 - EDIFICI PRIVATI Cat 1 - EDIFICIO 1-2 SbCat 2 - OPERE IN C.A. ORDINARIO Vani ascensore *[2*2]*3,20*11,250 [2*2]*4,75*11,250 8,00*7,20*11,250 [6*2]*5,00*11,250 [2*4]*2,50*11,250</p> <p style="color: red;">A dedurre aperture *[2*2]*1,60*2,500 [8*2]*0,90*2,500</p> | | | | | | | | |
| | Parziale... | m2 | | | | | 1'853,75 | | |
| | Muri vani scala | | | | | | | | |
| | Scala 1 *2,00*41,50*7,750 [3*2]*4,20*7,750 2,00*61,50*6,000 | | 2,00 6,00 2,00 | 41,50 4,20 61,50 | | | 7,750 7,750 6,000 | 643,25 195,30 738,00 | |
| | Scala 2 *2,00*31,00*7,750 [2*2]*4,20*7,750 2,00*73,00*6,000 | | 2,00 4,00 2,00 | 31,00 4,20 73,00 | | | 7,750 7,750 6,000 | 480,50 130,20 876,00 | |
| | Scala 3 *2,00*34,50*7,750 [2*2]*4,20*7,750 2,00*59,00*6,000 | | 2,00 4,00 2,00 | 34,50 4,20 59,00 | | | 7,750 7,750 6,000 | 534,75 130,20 708,00 | |
| | Scala 4 *2,00*29,50*7,750 [2*2]*4,20*7,750 2,00*54,00*6,000 | | 2,00 4,00 2,00 | 29,50 4,20 54,00 | | | 7,750 7,750 6,000 | 457,25 130,20 648,00 | |
| | Scala 5 *2,00*44,00*7,750 [2*2]*4,20*7,750 2,00*68,50*6,000 | | 2,00 4,00 2,00 | 44,00 4,20 68,50 | | | 7,750 7,750 6,000 | 682,00 130,20 822,00 | |
| | Scala 6 *2,00*55,00*7,750 [2*2]*4,20*7,750 2,00*61,50*6,000 | | 2,00 4,00 2,00 | 55,00 4,20 61,50 | | | 7,750 7,750 6,000 | 852,50 130,20 738,00 | |
| | Scala 7 *2,00*40,00*7,750 [2*2]*4,20*7,750 2,00*60,00*6,000 | | 2,00 4,00 2,00 | 40,00 4,20 60,00 | | | 7,750 7,750 6,000 | 620,00 130,20 720,00 | |
| | Scala 8 *2,00*11,50*4,550 [2*2]*1,40*4,550 [2*2]*1,00*4,550 | | 2,00 4,00 4,00 | 11,50 1,40 1,00 | | | 4,550 4,550 4,550 | 104,65 25,48 18,20 | |
| | A RIPORTARE | | | | | | 12'498,83 | | 5'755'903,37 |

| Num.Ord. TARIFFA | DESIGNAZIONE DEI LAVORI | unità di misura | DIMENSIONI | | | | Quantità | IMPORTI | |
|----------------------|---|-----------------------|------------|--------|-------|--------|-----------|----------|--------------|
| | | | par.ug. | lung. | larg. | H/peso | | unitario | TOTALE |
| | RIPORTO | | | | | | 12'498,83 | | 5'755'903,37 |
| | 2,00*8,00*3,600 | | 2,00 | 8,00 | | 3,600 | 57,60 | | |
| | [2*2]*1,40*3,600 | | 4,00 | 1,40 | | 3,600 | 20,16 | | |
| | [2*2]*1,00*3,600 | | 4,00 | 1,00 | | 3,600 | 14,40 | | |
| | Parziale... | m2 | | | | | 10'737,24 | | |
| | Parapetti muri esterni in c.a. *[2*2]*11,70*1,400 | | 4,00 | 11,70 | | 1,400 | 65,52 | | |
| | [2*4]*1,80*1,400 | | 8,00 | 1,80 | | 1,400 | 20,16 | | |
| | [2*2]*2,80*1,400 | | 4,00 | 2,80 | | 1,400 | 15,68 | | |
| | [2*2]*32,15*1,400 | | 4,00 | 32,15 | | 1,400 | 180,04 | | |
| | [3*2]*75,20*1,400 | | 6,00 | 75,20 | | 1,400 | 631,68 | | |
| | [2*2]*3,55*1,400 | | 4,00 | 3,55 | | 1,400 | 19,88 | | |
| | 2,00*[11,55+29,50+43,50+17,0]*1,400 | | 2,00 | 101,55 | | 1,400 | 284,34 | | |
| | Parziale... | m2 | | | | | 1'217,30 | | |
| | Vasca esterna *2,00*90,00*1,400 | | 2,00 | 90,00 | | 1,400 | 252,00 | | |
| | Parziale... | m2 | | | | | 252,00 | | |
| | Sommano positivi... | m2 | | | | | 14'112,29 | | |
| | Sommano negativi... | m2 | | | | | -52,00 | | |
| | SOMMANO... | m2 | | | | | 14'060,29 | 33,60 | 472'425,74 |
| 13 / 13 A0104110G | Casseforme per getti in calcestruzzo, compreso disarmo, con altezza netta dal piano d'appoggio fino a 6 m; per altezze superiori l'impalcatura di sostegno viene computata separatamente per le sue dimensioni effettive: sovrapprezzo per casseri con superficie piana a contatto del getto resa liscia con piallatura delle tavole nuove 25 mm SpCat 1 - EDIFICI PRIVATI Cat 1 - EDIFICIO 1-2 SbCat 2 - OPERE IN C.A. ORDINARIO Vani ascensore *[2*2]*3,20*11,250 [2*2]*4,75*11,250 8,00*7,20*11,250 [6*2]*5,00*11,250 [2*4]*2,50*11,250 A dedurre aperture *[2*2]*1,60*2,500 [8*2]*0,90*2,500 Parziale... | m2 | | | | | 1'853,75 | | |
| | Muri vani scala | | | | | | | | |
| | Scala 1 *2,00*41,50*7,750 | | 2,00 | 41,50 | | 7,750 | 643,25 | | |
| | [3*2]*4,20*7,750 | | 6,00 | 4,20 | | 7,750 | 195,30 | | |
| | 2,00*61,50*6,000 | | 2,00 | 61,50 | | 6,000 | 738,00 | | |
| | Scala 2 *2,00*31,00*7,750 | | 2,00 | 31,00 | | 7,750 | 480,50 | | |
| | [2*2]*4,20*7,750 | | 4,00 | 4,20 | | 7,750 | 130,20 | | |
| | 2,00*73,00*6,000 | | 2,00 | 73,00 | | 6,000 | 876,00 | | |
| | Scala 3 *2,00*34,50*7,750 | | 2,00 | 34,50 | | 7,750 | 534,75 | | |
| | [2*2]*4,20*7,750 | | 4,00 | 4,20 | | 7,750 | 130,20 | | |
| | 2,00*59,00*6,000 | | 2,00 | 59,00 | | 6,000 | 708,00 | | |
| | Scala 4 *2,00*29,50*7,750 | | 2,00 | 29,50 | | 7,750 | 457,25 | | |
| | [2*2]*4,20*7,750 | | 4,00 | 4,20 | | 7,750 | 130,20 | | |
| | 2,00*54,00*6,000 | | 2,00 | 54,00 | | 6,000 | 648,00 | | |
| | Scala 5 *2,00*44,00*7,750 | | 2,00 | 44,00 | | 7,750 | 682,00 | | |
| | [2*2]*4,20*7,750 | | 4,00 | 4,20 | | 7,750 | 130,20 | | |
| | 2,00*68,50*6,000 | | 2,00 | 68,50 | | 6,000 | 822,00 | | |
| | Scala 6 *2,00*55,00*7,750 | | 2,00 | 55,00 | | 7,750 | 852,50 | | |
| | A RIPORTARE | | | | | | 10'012,10 | | 6'228'329,11 |

| Num.Ord. TARIFFA | DESIGNAZIONE DEI LAVORI | unità di misura | DIMENSIONI | | | | Quantità | IMPORTI | |
|----------------------|---|-----------------------|--|---|----------------|---|--|----------|--------------|
| | | | par.ug. | lung. | larg. | H/peso | | unitario | TOTALE |
| | RIPORTO | | | | | | 10'012,10 | | 6'228'329,11 |
| | [2*2]*4,20*7,750 2,00*61,50*6,000 | | 4,00 2,00 | 4,20 61,50 | | 7,750 6,000 | 130,20 738,00 | | |
| | Scala 7 *2,00*40,00*7,750 [2*2]*4,20*7,750 2,00*60,00*6,000 | | 2,00 4,00 2,00 | 40,00 4,20 60,00 | | 7,750 7,750 6,000 | 620,00 130,20 720,00 | | |
| | Scala 8 *2,00*11,50*4,550 [2*2]*1,40*4,550 [2*2]*1,00*4,550 2,00*8,00*3,600 [2*2]*1,40*3,600 [2*2]*1,00*3,600 | | 2,00 4,00 4,00 2,00 4,00 4,00 | 11,50 1,40 1,00 8,00 1,40 1,00 | | 4,550 4,550 4,550 3,600 3,600 3,600 | 104,65 25,48 18,20 57,60 20,16 14,40 | | |
| | Parziale... | m2 | | | | | 10'737,24 | | |
| | Parapetti muri esterni in c.a. *[2*2]*11,70*1,400 [2*4]*1,80*1,400 [2*2]*2,80*1,400 [2*2]*32,15*1,400 [3*2]*75,20*1,400 [2*2]*3,55*1,400 2,00*[11,55+29,50+43,50+17,0]*1,400 | | 4,00 8,00 4,00 4,00 6,00 4,00 2,00 | 11,70 1,80 2,80 32,15 75,20 3,55 101,55 | | 1,400 1,400 1,400 1,400 1,400 1,400 1,400 | 65,52 20,16 15,68 180,04 631,68 19,88 284,34 | | |
| | Parziale... | m2 | | | | | 1'217,30 | | |
| | Sommano positivi... | m2 | | | | | 13'860,29 | | |
| | Sommano negativi... | m2 | | | | | -52,00 | | |
| | SOMMANO... | m2 | | | | | 13'808,29 | 12,60 | 173'984,45 |
| 14 / 14 A0104110C | Casseforme per getti in calcestruzzo, compreso disarmo, con altezza netta dal piano d?Tappoggio fino a 4 m; per altezze superiori l?Timpalcatura di sostegno viene computata separatamente per le sue dimensioni effettive: travi, pilastri, solette piene, piattabande, murature SpCat 1 - EDIFICI PRIVATI Cat 1 - EDIFICIO 1-2 SbCat 2 - OPERE IN C.A. ORDINARIO Solette di chiusura vani ascensori *5,15*3,200 2,00*5,15*0,200 2,00*3,200*0,200 2,00*7,40*4,600 [2*2]*7,40*0,200 [2*2]*4,600*0,200 2,60*2,600 [2,*2]*2,60*0,200 | | | | | | | | |
| | Parziale... | m2 | | | | | 106,34 | | |
| | Sbarchi scale | | | | | | | | |
| | Scala 1 *3,60*9,000 [(1,60*9,0)/2] [(4,0*6,80)/2] 4,00*4,000 8,00*1,900 8,00*2,000 | | | 3,60 7,20 13,60 4,00 8,00 8,00 | 9,000 | | 32,40 7,20 13,60 16,00 15,20 16,00 | | |
| | Scala 2 *8,00*2,800 8,40*2,200 | | | 8,00 8,40 | 2,800 2,200 | | 22,40 18,48 | | |
| | Scala 3 *11,40*4,000 3,60*8,000 | | | 11,40 3,60 | 4,000 8,000 | | 45,60 28,80 | | |
| | Scala 4 *8,40*4,000 | | | 8,40 | 4,000 | | 33,60 | | |
| | Scala 5 *8,20*2,200 8,20*2,100 | | | 8,20 8,20 | 2,200 2,100 | | 18,04 17,22 | | |
| | A RIPORTARE | | | | | | 390,88 | | 6'402'313,56 |

| Num.Ord. TARIFFA | DESIGNAZIONE DEI LAVORI | unità di misura | DIMENSIONI | | | | Quantità | IMPORTI | |
|---------------------|---|-----------------------|------------|--------------------------------|----------------|----------------------------------|--------------------------------|----------|--------------|
| | | | par.ug. | lung. | larg. | H/peso | | unitario | TOTALE |
| | RIPORTO | | | | | | 390,88 | | 6'402'313,56 |
| | $[(7,60+6,40)*9,40]/2$ 3,00*2,600 Scala 6 *8,20*2,350 8,20*2,100 $[(12,40+9,0)*5,80]/2$ $[(9,0+8,60)*4,0]/2$ Scala 7 *8,20*2,000 8,20*2,500 $[(8,0+3,0)*9,60]/2$ Scala 8 *4,40*2,000 Parziale... m2 | | | 65,80 3,00 | 2,600 | | 65,80 7,80 | | |
| | | | | 8,20 8,20 | 2,350 2,100 | | 19,27 17,22 | | |
| | | | | 62,06 35,20 | | | 62,06 35,20 | | |
| | | | | 8,20 8,20 | 2,000 2,500 | | 16,40 20,50 | | |
| | | | | 52,80 | | | 52,80 | | |
| | | | | 4,40 | 2,000 | | 8,80 | | |
| | | | | | | | 590,39 | | |
| | Travi - cordoli solai locali tecnici | | | | | | | | |
| | Locale 1 *10,00*0,300 2,00*5,00*0,300 2,00*10,00*0,150 2,00*5,00*0,150 | | | 10,00 5,00 10,00 5,00 | | 0,300 0,300 0,150 0,150 | 3,00 3,00 3,00 1,50 | | |
| | Locale 4 *15,20*0,300 2,00*5,00*0,300 2,00*15,20*0,150 2,00*5,00*0,150 | | | 15,20 5,00 15,20 5,00 | | 0,300 0,300 0,150 0,150 | 4,56 3,00 4,56 1,50 | | |
| | Locale 5 *10,00*0,300 2,00*5,00*0,300 2,00*10,00*0,150 2,00*5,00*0,150 | | | 10,00 5,00 10,00 5,00 | | 0,300 0,300 0,150 0,150 | 3,00 3,00 3,00 1,50 | | |
| | Locale 6 *4,00*0,300 2,00*5,00*0,300 2,00*4,00*0,150 2,00*5,00*0,150 | | | 4,00 5,00 4,00 5,00 | | 0,300 0,300 0,150 0,150 | 1,20 3,00 1,20 1,50 | | |
| | Locale 7 *10,00*0,300 2,00*5,00*0,300 2,00*10,00*0,150 2,00*5,00*0,150 | | | 10,00 5,00 10,00 5,00 | | 0,300 0,300 0,150 0,150 | 3,00 3,00 3,00 1,50 | | |
| | Locale 8 *2,00*5,00*0,300 38,00*0,300 2,00*5,00*0,150 2,00*38,00*0,150 | | | 5,00 38,00 5,00 38,00 | | 0,300 0,300 0,150 0,150 | 3,00 11,40 1,50 11,40 | | |
| | Locale 9 *10,00*0,300 2,00*5,00*0,300 2,00*10,00*0,150 2,00*5,00*0,150 | | | 10,00 5,00 10,00 5,00 | | 0,300 0,300 0,150 0,150 | 3,00 3,00 3,00 1,50 | | |
| | Locale 10 *10,00*0,300 2,00*5,00*0,300 2,00*10,00*0,150 2,00*5,00*0,150 | | | 10,00 5,00 10,00 5,00 | | 0,300 0,300 0,150 0,150 | 3,00 3,00 3,00 1,50 | | |
| | Locale 11 *10,00*0,300 2,00*5,00*0,300 2,00*10,00*0,150 2,00*5,00*0,150 | | | 10,00 5,00 10,00 5,00 | | 0,300 0,300 0,150 0,150 | 3,00 3,00 3,00 1,50 | | |
| | Locale 12 *10,00*0,300 2,00*5,00*0,300 2,00*10,00*0,150 2,00*5,00*0,150 | | | 10,00 5,00 10,00 5,00 | | 0,300 0,300 0,150 0,150 | 3,00 3,00 3,00 1,50 | | |
| | Locale 13 *15,20*0,300 2,00*5,00*0,300 | | | 15,20 5,00 | | 0,300 0,300 | 4,56 3,00 | | |
| | A RIPORTARE | | | | | | 825,61 | | 6'402'313,56 |

| Num.Ord. TARIFFA | DESIGNAZIONE DEI LAVORI | unità di misura | DIMENSIONI | | | | Quantità | IMPORTI | |
|----------------------|--|-----------------------|-----------------------|----------------------|----------------|--------|----------------------|----------|--------------|
| | | | par.ug. | lung. | larg. | H/peso | | unitario | TOTALE |
| | RIPORTO | | | | | | 825,61 | | 6'402'313,56 |
| | 2,00*15,20*0,150 | | 2,00 | 15,20 | | 0,150 | 4,56 | | |
| | 2,00*5,00*0,150 | | 2,00 | 5,00 | | 0,150 | 1,50 | | |
| | Locale 14 *15,20*0,300 | | | 15,20 | | 0,300 | 4,56 | | |
| | 2,00*5,00*0,300 | | 2,00 | 5,00 | | 0,300 | 3,00 | | |
| | 2,00*15,20*0,150 | | 2,00 | 15,20 | | 0,150 | 4,56 | | |
| | 2,00*5,00*0,150 | | 2,00 | 5,00 | | 0,150 | 1,50 | | |
| | Locale 15 *10,00*0,300 | | | 10,00 | | 0,300 | 3,00 | | |
| | 2,00*5,00*0,300 | | 2,00 | 5,00 | | 0,300 | 3,00 | | |
| | 2,00*10,00*0,150 | | 2,00 | 10,00 | | 0,150 | 3,00 | | |
| | 2,00*5,00*0,150 | | 2,00 | 5,00 | | 0,150 | 1,50 | | |
| | Locale 16 *15,20*0,300 | | | 15,20 | | 0,300 | 4,56 | | |
| | 2,00*5,00*0,300 | | 2,00 | 5,00 | | 0,300 | 3,00 | | |
| | 2,00*15,20*0,150 | | 2,00 | 15,20 | | 0,150 | 4,56 | | |
| | 2,00*5,00*0,150 | | 2,00 | 5,00 | | 0,150 | 1,50 | | |
| | Locale 17 *10,00*0,300 | | | 10,00 | | 0,300 | 3,00 | | |
| | 2,00*5,00*0,300 | | 2,00 | 5,00 | | 0,300 | 3,00 | | |
| | 2,00*10,00*0,150 | | 2,00 | 10,00 | | 0,150 | 3,00 | | |
| | 2,00*5,00*0,150 | | 2,00 | 5,00 | | 0,150 | 1,50 | | |
| | Locale 18 *9,80*0,300 | | | 9,80 | | 0,300 | 2,94 | | |
| | 7,65*0,300 | | | 7,65 | | 0,300 | 2,30 | | |
| | 2,00*9,80*0,150 | | 2,00 | 9,80 | | 0,150 | 2,94 | | |
| | 2,00*7,65*0,150 | | 2,00 | 7,65 | | 0,150 | 2,30 | | |
| | Locale 19 *15,20*0,300 | | | 15,20 | | 0,300 | 4,56 | | |
| | 2,00*5,00*0,300 | | 2,00 | 5,00 | | 0,300 | 3,00 | | |
| | 2,00*15,20*0,150 | | 2,00 | 15,20 | | 0,150 | 4,56 | | |
| | 2,00*5,00*0,150 | | 2,00 | 5,00 | | 0,150 | 1,50 | | |
| | Locale 20 *10,00*0,300 | | | 10,00 | | 0,300 | 3,00 | | |
| | 2,00*5,00*0,300 | | 2,00 | 5,00 | | 0,300 | 3,00 | | |
| | 2,00*10,00*0,150 | | 2,00 | 10,00 | | 0,150 | 3,00 | | |
| | 2,00*5,00*0,150 | | 2,00 | 5,00 | | 0,150 | 1,50 | | |
| | Locale 21 *15,20*0,300 | | | 15,20 | | 0,300 | 4,56 | | |
| | 2,00*5,00*0,300 | | 2,00 | 5,00 | | 0,300 | 3,00 | | |
| | 2,00*15,20*0,150 | | 2,00 | 15,20 | | 0,150 | 4,56 | | |
| | 2,00*5,00*0,150 | | 2,00 | 5,00 | | 0,150 | 1,50 | | |
| | Locale 22 *15,20*0,300 | | | 15,20 | | 0,300 | 4,56 | | |
| | 2,00*8,80*0,300 | | 2,00 | 8,80 | | 0,300 | 5,28 | | |
| | 2,00*15,20*0,150 | | 2,00 | 15,20 | | 0,150 | 4,56 | | |
| | 2,00*8,80*0,150 | | 2,00 | 8,80 | | 0,150 | 2,64 | | |
| | Locale 23 *8,20*0,350 | | | 8,20 | | 0,350 | 2,87 | | |
| | 7,80*0,350 | | | 7,80 | | 0,350 | 2,73 | | |
| | 34,90*0,350 | | | 34,90 | | 0,350 | 12,22 | | |
| | 8,20*0,200 | | | 8,20 | | 0,200 | 1,64 | | |
| | 7,80*0,200 | | | 7,80 | | 0,200 | 1,56 | | |
| | Parziale... | m2 | | | | | 269,46 | | |
| | SOMMANO... | m2 | | | | | 966,19 | 38,20 | 36'908,46 |
| 15 / 15 A0104110D | Casseforme per getti in calcestruzzo, compreso disarmo, con altezza netta dal piano d'appoggio fino a 4 m; per altezze superiori l'impalcatura di sostegno viene computata separatamente per le sue dimensioni effettive: per rampe scale rette, balconi, gronde SpCat 1 - EDIFICI PRIVATI Cat 1 - EDIFICIO 1-2 SbCat 2 - OPERE IN C.A. ORDINARIO Rampa scala in opera *5,00*1,40*1,200 4,00*1,20*1,200 32,00*1,20*0,200 | | 5,00 4,00 32,00 | 1,40 1,20 1,20 | 1,200 1,200 | | 8,40 5,76 7,68 | | |
| | A RIPORTARE | | | | | | 21,84 | | 6'439'222,02 |

| Num.Ord. TARIFFA | DESIGNAZIONE DEI LAVORI | unità di misura | DIMENSIONI | | | | Quantità | IMPORTI | |
|----------------------|--|-----------------------|------------|-------|--------|--------|----------|----------|--------------|
| | | | par.ug. | lung. | larg. | H/peso | | unitario | TOTALE |
| | RIPORTO | | | | | | 21,84 | | 6'439'222,02 |
| 16 / 16 A0104210G | Solaio piano composto da lastre prefabbricate in calcestruzzo dotate di marcatura CE in conformità alla norma UNI EN 13747, confezionate con calcestruzzo classe C25/30 (ex Rck >= 30 N/mm ²) e classe di esposizione XC1, armate con tralicci in acciaio e armatura trasversale, alleggerito con blocchi di polistirolo espanso rigenerato di densità non inferiore a 10 kg/m ³ ; compreso del getto di completamento delle nervature e della soletta superiore con calcestruzzo classe Rck >= 30 N/mm ² e classe 4 di slump, della rete elettrosaldata del peso di 1,5 a 2,0 kg/m ² inserita nella soletta superiore ed opportunamente distanziata dagli alleggerimenti, compreso anche il banchinaggio provvisorio di sostegno per un'altezza netta dal piano di appoggio fino a 3,50 m, escluso invece tutto l'acciaio di armatura longitudinale e trasversale aggiuntivo (sia quello inserito nelle lastre prefabbricate che quello posato in opera prima dei getti) da contabilizzare a parte altezza totale 30 cm (5 cm lastra + 20 cm polistirolo + 5 cm soletta) SpCat 1 - EDIFICI PRIVATI Cat 1 - EDIFICIO 1-2 SbCat 2 - OPERE IN C.A. ORDINARIO Solai locali tecnici esterni | m2 | | | | | 21,84 | 41,40 | 904,18 |
| | Locale 1 *9,20*4,200 | | | 9,20 | 4,200 | | 38,64 | | |
| | Locale 4 *14,40*4,200 | | | 14,40 | 4,200 | | 60,48 | | |
| | Locale 5 *9,20*4,200 | | | 9,20 | 4,200 | | 38,64 | | |
| | Locale 6 *3,20*4,200 | | | 3,20 | 4,200 | | 13,44 | | |
| | Locale 7 *9,20*4,200 | | | 9,20 | 4,200 | | 38,64 | | |
| | Locale 8 *37,60*4,200 | | | 37,60 | 4,200 | | 157,92 | | |
| | Locale 9 *9,20*4,200 | | | 9,20 | 4,200 | | 38,64 | | |
| | Locale 10 *9,20*4,200 | | | 9,20 | 4,200 | | 38,64 | | |
| | Locale 11 *9,20*4,200 | | | 9,20 | 4,200 | | 38,64 | | |
| | Locale 12 *9,20*4,200 | | | 9,20 | 4,200 | | 38,64 | | |
| | Locale 13 *14,40*4,200 | | | 14,40 | 4,200 | | 60,48 | | |
| | Locale 14 *14,40*4,200 | | | 14,40 | 4,200 | | 60,48 | | |
| | Locale 15 *9,20*4,200 | | | 9,20 | 4,200 | | 38,64 | | |
| | Locale 16 *14,40*4,200 | | | 14,40 | 4,200 | | 60,48 | | |
| | Locale 17 *9,20*4,200 | | | 9,20 | 4,200 | | 38,64 | | |
| | Locale 18 *9,00*6,850 | | | 9,00 | 6,850 | | 61,65 | | |
| | Locale 19 *14,40*4,200 | | | 14,40 | 4,200 | | 60,48 | | |
| | Locale 20 *9,20*4,200 | | | 9,20 | 4,200 | | 38,64 | | |
| | Locale 21 *14,40*4,200 | | | 14,40 | 4,200 | | 60,48 | | |
| | Locale 22 *14,40*8,000 | | | 14,40 | 8,000 | | 115,20 | | |
| | Locale 23 *[(8,20+7,80)/2]*34,900 | | | 8,00 | 34,900 | | 279,20 | | |
| | A RIPORTARE | | | | | | 1'376,69 | | 6'440'126,20 |

| Num.Ord. TARIFFA | DESIGNAZIONE DEI LAVORI | unità di misura | DIMENSIONI | | | | Quantità | IMPORTI | |
|----------------------|--|-----------------------|------------|-------|--------|--------|----------|----------|--------------|
| | | | par.ug. | lung. | larg. | H/peso | | unitario | TOTALE |
| | R I P O R T O | | | | | | 1'376,69 | | 6'440'126,20 |
| 17 / 17 A0104210H | Solaio piano composto da lastre prefabbricate in calcestruzzo dotate di marcatura CE in conformità alla norma UNI EN 13747, confezionate con calcestruzzo classe C25/30 (ex Rck \geq 30 N/mm ²) e classe di esposizione XC1, armate con tralicci in acciaio e armatura trasversale, alleggerito con blocchi di polistirolo espanso rigenerato di densità non inferiore a 10 kg/m ³ ; compreso del getto di completamento delle nervature e della soletta superiore con calcestruzzo classe Rck \geq 30 N/mm ² e classe 4 di slump, della rete elettrosaldata del peso di 1,5 a 2,0 kg/m ² inserita nella soletta superiore ed opportunamente distanziata dagli alleggerimenti, compreso anche il banchinaggio provvisorio di sostegno per un'altezza netta dal piano di appoggio fino a 3,50 m, escluso invece tutto l'acciaio di armatura longitudinale e trasversale aggiuntivo (sia quello inserito nelle lastre prefabbricate che quello posato in opera prima dei getti) da contabilizzare a parte sovrapprezzo per ogni cm in più SpCat 1 - EDIFICI PRIVATI Cat 1 - EDIFICIO 1-2 SbCat 2 - OPERE IN C.A. ORDINARIO Maggiorazione sp. solai locali tecnici esterni | m2 | | | | | 1'376,69 | 79,00 | 108'758,51 |
| | Locale 23 *5,00*[(8,20+7,80)/2]*34,900 | | 5,00 | 8,00 | 34,900 | | 1'396,00 | | |
| | S O M M A N O ... | m2 | | | | | 1'396,00 | 2,00 | 2'792,00 |
| | Parziale OPERE IN C.A. ORDINARIO (SbCat 2) euro | | | | | | | | 4'353'513,52 |
| | A R I P O R T A R E | | | | | | | | 6'551'676,71 |

| Num.Ord. TARIFFA | DESIGNAZIONE DEI LAVORI | unità di misura | DIMENSIONI | | | | Quantità | IMPORTI | |
|----------------------|---|-----------------------|------------|-------|-------|--------|--|----------|------------------------|
| | | | par.ug. | lung. | larg. | H/peso | | unitario | TOTALE |
| | RIPORTO | | | | | | | | 6'551'676,71 |
| | OPERE STRUTTURALI PREFABBRICATE (SbCat 3) | | | | | | | | |
| 18 / 18 A0303005B | Plinti di fondazione costituiti da bicchiere per l'alloggiamento dei pilastri e dalla suola d'appoggio inferiore, conformi alla norma armonizzata EN 14991, da porre in opera, con allettamento di malta, su sottoplinto in c.a., gettato in opera, armato e dimensionato a seconda della portanza del terreno, sottoplinto escluso: tipo medio per M <= 200 kNm ed N <= 600 kN SpCat 1 - EDIFICI PRIVATI Cat 1 - EDIFICIO 1-2 SbCat 3 - OPERE STRUTTURALI PREFABBRICATE Plinti di fondazione *671,00 | | | | | | 671,00 | | |
| | SOMMANO... | cad | | | | | 671,00 | 1'000,00 | 671'000,00 |
| 19 / 19 A0304020B | Strutture con copertura a tegoli portanti o curvilinei (profilo alare) con interasse trasversale (luce tegoli), fino a 20 m SpCat 1 - EDIFICI PRIVATI Cat 1 - EDIFICIO 1-2 SbCat 3 - OPERE STRUTTURALI PREFABBRICATE Solaio di copertura ipermercato *96,00*26,000 [(26,0*39,0)/2] 135,00*26,500 17,50*70,500 | | | | | | 2'496,00 507,00 3'577,50 1'233,75 | | |
| | SOMMANO... | m2 | | | | | 7'814,25 | 170,00 | 1'328'422,50 |
| 20 / 20 A0304050C | Impalcato con sovraccarico di 10,00 kN/mA²: con interasse trasversale (luce solai), fino a 16 m SpCat 1 - EDIFICI PRIVATI Cat 1 - EDIFICIO 1-2 SbCat 3 - OPERE STRUTTURALI PREFABBRICATE Primo solaio *79335,00 | | | | | | 79'335,00 | | |
| | A dedurre solaio di copertura ipermercato *96,00*26,000 [(26,0*39,0)/2] 135,00*26,500 17,50*70,500 | | | | | | -2'496,00 -507,00 -3'577,50 -1'233,75 | | |
| | A dedurre vuoti su piano terra *[(1812,0+765,0+623,0+1350,0+1365,0+593,0+827,0+700,0)] | | | | | | 8035,00 | | |
| | Parziale... | m2 | | | | | 63'485,75 | | |
| | Secondo solaio (copertura) *[(1728,0+189,0+585,0+479,0+611,0+101,0+84,0+206,0+103,0+642,0+7171,0+89,0+87,0+194,0+143,0+145,0+215,0+61,0+92,0+138,0+390,0+19,0+50,0+19,0+19,0+50,0+50,0+176,0+50,0+19,0+19,0+50,0+50,0+19,0)] [(8227,0+449,0+802,0+207,0+528,0+1503,0+326,0+366,0+1787,0+1156,0+217,0+411,0+217,0+276,0+230,0+115,0+139,0+92,0+339,0+211,0+329,0+115,0+42,0+40,0+170,0+79,0+193,0+108,0+290,0+152,0+79,0+124,0+155,0+122,0+207,0+113,0+264,0+278,0+303,0+566,0+125,0+437,0+304,0)] [(96,0+47,0+207,0+189,0+131,0+2011,0+209,0+30,0+474,0+426,0+154,0+115,0+79,0+192,0+2667,0+384,0+878,0+85,0+158,0+157,0+203,0+129,0+96,0+166,0+372,0+350,0+681,0+72,0+203,0+517,0+224,0+93,0+82,0+223,0+211,0+212,0+74,0+1197,0+129,0+102,0+60,0+54,0+77,0+121,0+98,0+71,0+99,0+49,0+140,0+17,0+100,0+97,0)] | | | | | | 14043,00 22193,00 | | 14'043,00 22'193,00 |
| | Parziale... | m2 | | | | | 15'008,00 | | |
| | | | | | | | 51'244,00 | | |
| | A RIPORTARE | | | | | | 114'729,75 | | 8'551'099,21 |

| Num.Ord. TARIFFA | DESIGNAZIONE DEI LAVORI | unità di misura | DIMENSIONI | | | | Quantità | IMPORTI | |
|----------------------|---|-----------------------|------------|----------|--------|--------|------------|----------|---------------|
| | | | par.ug. | lung. | larg. | H/peso | | unitario | TOTALE |
| | R I P O R T O | | | | | | 114'729,75 | | 8'551'099,21 |
| | Sommano positivi... | m2 | | | | | 130'579,00 | | |
| | Sommano negativi... | m2 | | | | | -15'849,25 | | |
| | SOMMANO... | m2 | | | | | 114'729,75 | 180,00 | 20'651'355,00 |
| 21 / 21 A0304020E | Supplemento alle voci 30 a), b), c) e 35 a), b), c) per impalcato con resistenza al fuoco R 120 SpCat 1 - EDIFICI PRIVATI Cat 1 - EDIFICIO 1-2 SbCat 3 - OPERE STRUTTURALI PREFABBRICATE Primo solaio *79335,00 | | | 79335,00 | | | 79'335,00 | | |
| | A dedurre solaio di copertura ipermercato *96,00*26,000 [(26,0*39,0)/2] | | | 96,00 | 26,000 | | -2'496,00 | | |
| | 135,00*26,500 | | | 507,00 | | | -507,00 | | |
| | 17,50*70,500 | | | 135,00 | 26,500 | | -3'577,50 | | |
| | 17,50*70,500 | | | 17,50 | 70,500 | | -1'233,75 | | |
| | A dedurre vuoti su pianto terra *[(1812,0+765,0+623,0+ 1350,0+1365,0+593,0+827,0+700,0)] | | | 8035,00 | | | -8'035,00 | | |
| | Parziale... | m2 | | | | | 63'485,75 | | |
| | Secondo solaio (copertura) *[(1728,0+189,0+585,0+ 479,0+611,0+101,0+84,0+206,0+103,0+642,0+7171,0+ 89,0+87,0+194,0+143,0+145,0+215,0+61,0+92,0+ 138,0+390,0+19,0+50,0+19,0+19,0+50,0+50,0+176,0+ 50,0+19,0+19,0+50,0+50,0+19,0)] [(8227,0+449,0+802,0+207,0+528,0+1503,0+326,0+ 366,0+1787,0+1156,0+217,0+411,0+217,0+276,0+ 230,0+115,0+139,0+92,0+339,0+211,0+329,0+115,0+ 42,0+40,0+170,0+79,0+193,0+108,0+290,0+152,0+ 79,0+124,0+155,0+122,0+207,0+113,0+264,0+278,0+ 303,0+566,0+125,0+437,0+304,0)] [(96,0+47,0+207,0+189,0+131,0+2011,0+209,0+30,0+ 474,0+426,0+154,0+115,0+79,0+192,0+2667,0+384,0+ 878,0+85,0+158,0+157,0+203,0+129,0+96,0+166,0+ 372,0+350,0+681,0+72,0+203,0+517,0+224,0+93,0+ 82,0+223,0+211,0+212,0+74,0+1197,0+129,0+102,0+ 60,0+54,0+77,0+121,0+98,0+71,0+99,0+49,0+140,0+ 17,0+100,0+97,0)] | | | 14043,00 | | | 14'043,00 | | |
| | | | | 22193,00 | | | 22'193,00 | | |
| | | | | 15008,00 | | | 15'008,00 | | |
| | Parziale... | m2 | | | | | 51'244,00 | | |
| | Sommano positivi... | m2 | | | | | 130'579,00 | | |
| | Sommano negativi... | m2 | | | | | -15'849,25 | | |
| | SOMMANO... | m2 | | | | | 114'729,75 | 8,00 | 917'838,00 |
| 22 / 22 A0104081A | Fornitura e posa in opera di calcestruzzo durevole di cui alla voce 812 per strutture di cemento armato: travi pilastri, solette, murature per vani di scale e di ascensori, gettato con l' ausillio dei casseri, ferro e casseri contabilizzati separatamente, confezionato con aggregati con diametro massimo inferiore o uguale a 32 mm e con classe di resistenza caratteristica minima 28 giorni di maturazione di: C25/30 (ex Rck 30 N/mmA ²) - esposizione XC1 - consistenza S4 SpCat 1 - EDIFICI PRIVATI Cat 1 - EDIFICIO 1-2 SbCat 3 - OPERE STRUTTURALI PREFABBRICATE Getto integrativo solai prefabbricati | | | 79335,00 | | 0,060 | 4'760,10 | | |
| | Primo solaio *79335,00*0,060 | | | 96,00 | 26,000 | 0,060 | -149,76 | | |
| | A dedurre solaio di copertura ipermercato *96,00* 26,000*0,060 | | | 507,00 | | 0,060 | -30,42 | | |
| | [(26,0*39,0)/2]*0,060 | | | | | | | | |
| | A R I P O R T A R E | | | | | | 4'579,92 | | 30'120'292,21 |

| Num.Ord. TARIFFA | DESIGNAZIONE DEI LAVORI | unità di misura | DIMENSIONI | | | | Quantità | IMPORTI | |
|---------------------|--|-----------------------|------------|------------------------------------|------------------|----------------------------------|--|----------|---------------|
| | | | par.ug. | lung. | larg. | H/peso | | unitario | TOTALE |
| | R I P O R T O | | | | | | 4'579,92 | | 30'120'292,21 |
| | 135,00*26,500*0,060 17,50*70,500*0,060 | | | 135,00 17,50 | 26,500 70,500 | 0,060 0,060 | -214,65 -74,03 | | |
| | A dedurre vuoti su pianto terra *[(1812,0+765,0+623,0+1350,0+1365,0+593,0+827,0+700,0)]*0,060 | | | 8035,00 | | 0,060 | -482,10 | | |
| | Parziale... | m3 | | | | | 3'809,14 | | |
| | Secondo solaio (copertura) *[(1728,0+189,0+585,0+479,0+611,0+101,0+84,0+206,0+103,0+642,0+7171,0+89,0+87,0+194,0+143,0+145,0+215,0+61,0+92,0+138,0+390,0+19,0+50,0+19,0+19,0+50,0+50,0+176,0+50,0+19,0+19,0+50,0+50,0+19,0)]*0,060 | | | 14043,00 | | 0,060 | 842,58 | | |
| | [(8227,0+449,0+802,0+207,0+528,0+1503,0+326,0+366,0+1787,0+1156,0+217,0+411,0+217,0+276,0+230,0+115,0+139,0+92,0+339,0+211,0+329,0+115,0+42,0+40,0+170,0+79,0+193,0+108,0+290,0+152,0+79,0+124,0+155,0+122,0+207,0+113,0+264,0+278,0+303,0+566,0+125,0+437,0+304,0)]*0,060 | | | 22193,00 | | 0,060 | 1'331,58 | | |
| | [(96,0+47,0+207,0+189,0+131,0+2011,0+209,0+30,0+474,0+426,0+154,0+115,0+79,0+192,0+2667,0+384,0+878,0+85,0+158,0+157,0+203,0+129,0+96,0+166,0+372,0+350,0+681,0+72,0+203,0+517,0+224,0+93,0+82,0+223,0+211,0+212,0+74,0+1197,0+129,0+102,0+60,0+54,0+77,0+121,0+98,0+71,0+99,0+49,0+140,0+17,0+100,0+97,0)]*0,060 | | | 15008,00 | | 0,060 | 900,48 | | |
| | Parziale... | m3 | | | | | 3'074,64 | | |
| | Sommano positivi... | m3 | | | | | 7'834,74 | | |
| | Sommano negativi... | m3 | | | | | -950,96 | | |
| | SOMMANO... | m3 | | | | | 6'883,78 | 193,00 | 1'328'569,54 |
| 23 / 23 A0104107 | Fornitura e posa in opera di rete di acciaio qualità B450C elettrosaldato Foglio standard 2,25 x 4,00 m, Filo diam. 5 mm. Maglia 200 x 200 mm, secondo norma UNI EN 13670 del n. 375 SpCat 1 - EDIFICI PRIVATI Cat 1 - EDIFICIO 1-2 SbCat 3 - OPERE STRUTTURALI PREFABBRICATE Armatura getto integrativo solai | | | | | | | | |
| | Primo solaio *79335,00*[1,1*2,50] | | | 79335,00 | | 2,750 | 218'171,25 | | |
| | A dedurre solaio di copertura ipermercato *96,00* 26,000*[1,1*2,5] [(26,0*39,0)/2]*[1,1*2,5] 135,00*26,500*[1,1*2,5] 17,50*70,500*[1,1*2,5] | | | 96,00 507,00 135,00 17,50 | 26,000 | 2,750 2,750 2,750 2,750 | -6'864,00 -1'394,25 -9'838,13 -3'392,81 | | |
| | A dedurre vuoti su pianto terra *[(1812,0+765,0+623,0+1350,0+1365,0+593,0+827,0+700,0)]*1,1*2,5] | | | 8035,00 | | 2,750 | -22'096,25 | | |
| | Parziale... | kg | | | | | 174'585,81 | | |
| | Secondo solaio (copertura) *[(1728,0+189,0+585,0+479,0+611,0+101,0+84,0+206,0+103,0+642,0+7171,0+89,0+87,0+194,0+143,0+145,0+215,0+61,0+92,0+138,0+390,0+19,0+50,0+19,0+19,0+50,0+50,0+176,0+50,0+19,0+19,0+50,0+50,0+19,0)]*[1,1*2,5] | | | 14043,00 | | 2,750 | 38'618,25 | | |
| | [(8227,0+449,0+802,0+207,0+528,0+1503,0+326,0+366,0+1787,0+1156,0+217,0+411,0+217,0+276,0+230,0+115,0+139,0+92,0+339,0+211,0+329,0+115,0+42,0+40,0+170,0+79,0+193,0+108,0+290,0+152,0+79,0+124,0+155,0+122,0+207,0+113,0+264,0+278,0+303,0+566,0+125,0+437,0+304,0)]*[1,1*2,5] | | | 22193,00 | | 2,750 | 61'030,75 | | |
| | [(96,0+47,0+207,0+189,0+131,0+2011,0+209,0+30,0+474,0+426,0+154,0+115,0+79,0+192,0+2667,0+384,0+878,0+85,0+158,0+157,0+203,0+129,0+96,0+166,0+372,0+350,0+681,0+72,0+203,0+517,0+224,0+93,0+82,0+223,0+211,0+212,0+74,0+1197,0+129,0+102,0+60,0+54,0+77,0+121,0+98,0+71,0+99,0+49,0+140,0+17,0+100,0+97,0)]*1,1*2,5] | | | | | | | | |
| | A R I P O R T A R E | | | | | | 274'234,81 | | 31'448'861,75 |

| Num.Ord. TARIFFA | DESIGNAZIONE DEI LAVORI | unità di misura | DIMENSIONI | | | | Quantità | IMPORTI | |
|----------------------|--|-----------------------|------------|--|-------|---|---|----------|---------------|
| | | | par.ug. | lung. | larg. | H/peso | | unitario | TOTALE |
| | RIPORTO | | | | | | 274'234,81 | | 31'448'861,75 |
| | 878,0+85,0+158,0+157,0+203,0+129,0+96,0+166,0+372,0+350,0+681,0+72,0+203,0+517,0+224,0+93,0+82,0+223,0+211,0+212,0+74,0+1197,0+129,0+102,0+60,0+54,0+77,0+121,0+98,0+71,0+99,0+49,0+140,0+17,0+100,0+97,0)]*[1,1*2,5] | | | 15008,00 | | 2,750 | 41'272,00 | | |
| | Parziale... | kg | | | | | 140'921,00 | | |
| | Sommano positivi... | kg | | | | | 359'092,25 | | |
| | Sommano negativi... | kg | | | | | -43'585,44 | | |
| | SOMMANO... | kg | | | | | 315'506,81 | 1,51 | 476'415,28 |
| 24 / 24 A0304075B | Tamponamenti verticali con spessore cm 28/30 e finitura esterna in cemento grigio naturale contro cassero SpCat 1 - EDIFICI PRIVATI Cat 1 - EDIFICIO 1-2 SbCat 3 - OPERE STRUTTURALI PREFABBRICATE Prospetto 1 *101,00*8,200 27,00*7,900 6,40*10,200 55,00*9,000 Prospetto 2 *68,50*10,300 Prospetto 3 *140,00*10,300 Prospetto 4 *181,00*10,300 Prospetto 5 *104,50*10,300 Prospetto 8 *50,00*9,100 Prospetto 9 *52,50*9,100 Prospetto 10 *175,00*9,100 Prospetto 11 *34,00*16,100 221,50*8,200 232,50*9,100 Prospetto 12 *128,50*8,200 123,50*9,100 Prospetto 13 *235,00*8,200 219,00*9,100 | | | 101,00 27,00 6,40 55,00 68,50 140,00 181,00 104,50 50,00 52,50 175,00 34,00 221,50 232,50 128,50 123,50 235,00 219,00 | | 8,200 7,900 10,200 9,000 10,300 10,300 10,300 9,100 9,100 16,100 8,200 9,100 8,200 9,100 8,200 9,100 | 828,20 213,30 65,28 495,00 705,55 1'442,00 1'864,30 1'076,35 455,00 477,75 1'592,50 547,40 1'816,30 2'115,75 1'053,70 1'123,85 1'927,00 1'992,90 | | |
| | SOMMANO... | m2 | | | | | 19'792,13 | 138,00 | 2'731'313,94 |
| 25 / 25 A0304065C | Tamponamenti verticali supplemento per pannelli di parete classe REI 120 SpCat 1 - EDIFICI PRIVATI Cat 1 - EDIFICIO 1-2 SbCat 3 - OPERE STRUTTURALI PREFABBRICATE Prospetto 1 *101,00*8,200 27,00*7,900 6,40*10,200 55,00*9,000 Prospetto 2 *68,50*10,300 Prospetto 3 *140,00*10,300 Prospetto 4 *181,00*10,300 Prospetto 5 *104,50*10,300 Prospetto 8 *50,00*9,100 | | | 101,00 27,00 6,40 55,00 68,50 140,00 181,00 104,50 50,00 | | 8,200 7,900 10,200 9,000 10,300 10,300 10,300 9,100 | 828,20 213,30 65,28 495,00 705,55 1'442,00 1'864,30 1'076,35 455,00 | | |
| | A RIPORTARE | | | | | | 7'144,98 | | 34'656'590,97 |

| Num.Ord. TARIFFA | DESIGNAZIONE DEI LAVORI | unità di misura | DIMENSIONI | | | | Quantità | IMPORTI | | |
|----------------------|--|-----------------------|------------|--------|-------|--------|----------|-----------|---------------|---------------|
| | | | par.ug. | lung. | larg. | H/peso | | unitario | TOTALE | |
| | RIPORTO | | | | | | 7'144,98 | | 34'656'590,97 | |
| | Prospetto 9 *52,50*9,100 | | | 52,50 | | | 9,100 | 477,75 | | |
| | Prospetto 10 *175,00*9,100 | | | 175,00 | | | 9,100 | 1'592,50 | | |
| | Prospetto 11 *34,00*16,100 | | | 34,00 | | | 16,100 | 547,40 | | |
| | 221,50*8,200 | | | 221,50 | | | 8,200 | 1'816,30 | | |
| | 232,50*9,100 | | | 232,50 | | | 9,100 | 2'115,75 | | |
| | Prospetto 12 *128,50*8,200 | | | 128,50 | | | 8,200 | 1'053,70 | | |
| | 123,50*9,100 | | | 123,50 | | | 9,100 | 1'123,85 | | |
| | Prospetto 13 *235,00*8,200 | | | 235,00 | | | 8,200 | 1'927,00 | | |
| | 219,00*9,100 | | | 219,00 | | | 9,100 | 1'992,90 | | |
| | SOMMANO... | m2 | | | | | | 19'792,13 | 6,00 | 118'752,78 |
| 26 / 26 A0304070B | Tamponamenti orizzontali con spessore cm 28/30 e finitura esterna in cemento grigio naturale contro cassero SpCat 1 - EDIFICI PRIVATI Cat 1 - EDIFICIO 1-2 SbCat 3 - OPERE STRUTTURALI PREFABBRICATE Prospetto 6 *110,00*3,000 | | | 110,00 | | | 3,000 | 330,00 | | |
| | Prospetto 7 *145,00*3,000 | | | 145,00 | | | 3,000 | 435,00 | | |
| | Prospetto 8 *73,00*3,000 | | | 73,00 | | | 3,000 | 219,00 | | |
| | SOMMANO... | m2 | | | | | | 984,00 | 140,00 | 137'760,00 |
| 27 / 27 A0304060C | Tamponamenti orizzontali supplemento per pannelli di parete classe REI 120 SpCat 1 - EDIFICI PRIVATI Cat 1 - EDIFICIO 1-2 SbCat 3 - OPERE STRUTTURALI PREFABBRICATE Prospetto 6 *110,00*3,000 | | | 110,00 | | | 3,000 | 330,00 | | |
| | Prospetto 7 *145,00*3,000 | | | 145,00 | | | 3,000 | 435,00 | | |
| | Prospetto 8 *73,00*3,000 | | | 73,00 | | | 3,000 | 219,00 | | |
| | SOMMANO... | m2 | | | | | | 984,00 | 6,00 | 5'904,00 |
| 28 / 28 A0304105 | Sigillatura esterna dei giunti per pannelli di tamponamento (un lato) eseguita con mastice siliconico REI 120 colore grigio, con certificazione, larghezza dei giunti da 5 a 20 mm., compreso gli oneri relativi alla pulizia dei giunti e l'interposizione dell'apposita spugna in polietilene espanso a cellule chiuse, fino ad un'altezza massima del piano di lavoro di ml. 8,00 SpCat 1 - EDIFICI PRIVATI Cat 1 - EDIFICIO 1-2 SbCat 3 - OPERE STRUTTURALI PREFABBRICATE Prospetto 1 *40,00*8,200 | | | 40,00 | | | 8,200 | 328,00 | | |
| | 11,00*7,900 | | | 11,00 | | | 7,900 | 86,90 | | |
| | 3,00*10,200 | | | 3,00 | | | 10,200 | 30,60 | | |
| | 22,00*9,000 | | | 22,00 | | | 9,000 | 198,00 | | |
| | Prospetto 2 *27,00*10,300 | | | 27,00 | | | 10,300 | 278,10 | | |
| | Prospetto 3 *56,00*10,300 | | | 56,00 | | | 10,300 | 576,80 | | |
| | Prospetto 4 *72,00*10,300 | | | 72,00 | | | 10,300 | 741,60 | | |
| | Prospetto 5 *42,00*10,300 | | | 42,00 | | | 10,300 | 432,60 | | |
| | Prospetto 8 *20,00*9,100 | | | 20,00 | | | 9,100 | 182,00 | | |
| | A RIPORTARE | | | | | | | 2'854,60 | | 34'919'007,75 |

| Num.Ord. TARIFFA | DESIGNAZIONE DEI LAVORI | unità di misura | DIMENSIONI | | | | Quantità | IMPORTI | |
|---------------------|--|-----------------------|------------|---|-------|---|--|----------|---------------|
| | | | par.ug. | lung. | larg. | H/peso | | unitario | TOTALE |
| | RIPORTO | | | | | | 2'854,60 | | 34'919'007,75 |
| | Prospetto 9 *21,00*9,100 Prospetto 10 *70,00*9,100 Prospetto 11 *13,00*16,100 88,00*8,200 93,00*9,100 Prospetto 12 *51,00*8,200 50,00*9,100 Prospetto 13 *94,00*8,200 88,00*9,100 SOMMANO... | m | | 21,00 70,00 13,00 88,00 93,00 51,00 50,00 94,00 88,00 | | 9,100 9,100 16,100 8,200 9,100 8,200 9,100 8,200 9,100 | 191,10 637,00 209,30 721,60 846,30 418,20 455,00 770,80 800,80 | 8,50 | 67'189,95 |
| 29 / 29 A0304100 | Sigillatura esterna o interna dei giunti per pannelli di tamponamento eseguita con mastice poliuretano verniciabile colore bianco/grigio, larghezza dei giunti da 5 a 20 mm., compreso gli oneri relativi alla pulizia dei giunti e l'interposizione dell'apposita spugnetta in polietilene espanso a cellule chiuse, fino ad un'altezza del piano di lavoro di ml. 8,00 SpCat 1 - EDIFICI PRIVATI Cat 1 - EDIFICIO 1-2 SbCat 3 - OPERE STRUTTURALI PREFABBRICATE Prospetto 1 *40,00*8,200 11,00*7,900 3,00*10,200 22,00*9,000 Prospetto 2 *27,00*10,300 Prospetto 3 *56,00*10,300 Prospetto 4 *72,00*10,300 Prospetto 5 *42,00*10,300 Prospetto 8 *20,00*9,100 Prospetto 9 *21,00*9,100 Prospetto 10 *70,00*9,100 Prospetto 11 *13,00*16,100 88,00*8,200 93,00*9,100 Prospetto 12 *51,00*8,200 50,00*9,100 Prospetto 13 *94,00*8,200 88,00*9,100 SOMMANO... | m | | 40,00 11,00 3,00 22,00 27,00 56,00 72,00 42,00 20,00 21,00 70,00 13,00 88,00 93,00 51,00 50,00 94,00 88,00 | | 8,200 7,900 10,200 9,000 10,300 10,300 10,300 9,100 9,100 9,100 9,100 16,100 8,200 9,100 8,200 9,100 | 328,00 86,90 30,60 198,00 278,10 576,80 741,60 432,60 182,00 191,10 637,00 209,30 721,60 846,30 418,20 455,00 770,80 800,80 | 3,50 | 27'666,45 |
| 30 / 30 NP2 | Fornitura e posa in opera di blocco corpo scala prefabbricata in c.a. con finitura antisdruciolino per il collegamento interno fra piano terra e piano primo, composta da: A) A0104081/e Fornitura e posa in opera di calcestruzzo durevole di cui alla voce 812 per strutture di cemento armato: travi pilastri, solette, murature per vani di scale e di ascensori, gettato con l'ausillio dei casseri, ferro e casseri contabilizzati separatamente, confezionato con | | | | | | | | |
| | A RIPORTARE | | | | | | | | 35'013'864,15 |

| Num.Ord. TARIFFA | DESIGNAZIONE DEI LAVORI | unità di misura | DIMENSIONI | | | | Quantità | IMPORTI | |
|---------------------|--|-----------------------|------------|-------|-------|--------|----------|----------|---------------|
| | | | par.ug. | lung. | larg. | H/peso | | unitario | TOTALE |
| | R I P O R T O | | | | | | | | 35'013'864,15 |
| | <p>aggregati con diametro massimo inferiore o uguale a 32 mm e con classe di resistenza caratteristica minima 28 giorni di maturazione di: sovrapprezzo per getti di gronde, pensiline, rampe di scale, balconi, travi, pareti di corpi scala ed ascensori, con sezione inferiore a 0,06 mA² o spessori fra 8 e 20 cm - sovrapprezzo (percentuale del 25 %) Cls rampa scala €/mc 227,50 x mc 38,80 = € 8.827,0</p> <p>B) A0104110/d Casseforme per getti in calcestruzzo, compreso disarmo, con altezza netta dal piano d'appoggio fino a 4 m; per altezze superiori l'impalcatura di sostegno viene computata separatamente per le sue dimensioni effettive: per rampe scale rette, balconi, gronde Casseratura rampa scala €/mq 40,6 x mq 292,0 = € 11.855,20</p> <p>C) A0104105 Fornitura, lavorazione e posa in opera di acciaio per cemento armato secondo UNI EN 13670 compreso sfrido e legature in barre ad aderenza migliorata qualità B450C del n. 370 Ferro rampa scala €/kg 1,45 x kg 5.035,0 = € 7.300,75</p> <p>D) A0104076/a Fornitura e posa in opera di calcestruzzo durevole in accordo alla UNI EN 206-1 e UNI 11104 per murature di elevazione armate, spessore compreso tra 20 e 29 cm, gettato con o senza l'ausilio di casseri, ferro e casseri da contabilizzare separatamente, confezionato con aggregati con diametro massimo inferiore o uguale a 32 mm e con classe di resistenza caratteristica minima a 28 giorni di maturazione di: C25/30 (ex Rck 30 N/mm²) - esposizione XC1 - consistenza S4 Cls parapetti scala €/mc 176,0 x mc 18,80 = € 3.308,80</p> <p>E) A0104076/f Fornitura e posa in opera di calcestruzzo durevole in accordo alla UNI EN 206-1 e UNI 11104 per murature di elevazione armate, spessore compreso tra 20 e 29 cm, gettato con o senza l'ausilio di casseri, ferro e casseri da contabilizzare separatamente, confezionato con aggregati con diametro massimo inferiore o uguale a 32 mm e con classe di resistenza caratteristica minima a 28 giorni di maturazione di: maggiorazione per spessori inferiori a 20 cm (percentuale del 15 %) Maggiorazione cls parapetti per sp. < 20,0 cm €/mc 26,40 x mc 12,80 = € 337,92</p> <p>F) A0104110/b Casseforme per getti in calcestruzzo, compreso disarmo, con altezza netta dal piano d'appoggio fino a 4 m; per altezze superiori l'impalcatura di sostegno viene computata separatamente per le sue dimensioni effettive: murature rettilinee di calcestruzzo in elevazione Casseratura parapetti scala €/mq 33,0 x mq 305,0 = € 10.065,0</p> <p>G) A0104105 Fornitura, lavorazione e posa in opera di acciaio per cemento armato secondo UNI EN 13670 compreso sfrido e legature in barre ad aderenza migliorata qualità B450C del n. 370 Ferro parapetti rampa scala €/kg 1,45 x kg 950,0 = € 1.377,50</p> <p>H) Realizzazione di finitura superficiale antiscivolo su scalini e pianterottoli €/mq 5,0 x mq 205,0 = € 1.025,0</p> <p>I) A0104110/g Casseforme per getti in calcestruzzo, compreso disarmo, con altezza netta dal piano d'appoggio fino a 4 m; per altezze superiori l'impalcatura di sostegno viene computata separatamente per le sue dimensioni effettive: sovrapprezzo per casseri con superficie piana a</p> | | | | | | | | |
| | A R I P O R T A R E | | | | | | | | 35'013'864,15 |

| Num.Ord. TARIFFA | DESIGNAZIONE DEI LAVORI | unità di misura | DIMENSIONI | | | | Quantità | IMPORTI | |
|---------------------|---|-----------------------|------------|-------|-------|--------|----------|-----------|---------------|
| | | | par.ug. | lung. | larg. | H/peso | | unitario | TOTALE |
| | R I P O R T O | | | | | | | | 35'013'864,15 |
| | <p>contatto del getto resa liscia con piallatura delle tavole nuove 25 mm Maggiorazione cassetta parapetti scala f.a.v. €/mq 12,60 x mq 305,0 = € 3.843,0</p> <p>Totale importo unitario corpo scala € 47.940,17 SpCat 1 - EDIFICI PRIVATI Cat 1 - EDIFICIO 1-2 SbCat 3 - OPERE STRUTTURALI PREFABBRICATE Corpi scale prefabbricate *7,00</p> <p style="text-align: right;">SOMMANO...</p> | cadauno | | | | | 7,00 | | |
| | | | | | | | 7,00 | 47'940,17 | 335'581,19 |
| 31 / 31 NP3 | <p>Fornitura e posa in opera di blocco corpo scala circolare prefabbricata in c.a. con finitura antisdruciuolo per il collegamento interno fra piano terra e piano primo, composta da:</p> <p>A) A010481/a Fornitura e posa in opera di calcestruzzo durevole di cui alla voce 812 per strutture di cemento armato: travi pilastri, solette, murature per vani di scale e di ascensori, gettato con l'ausillio dei casseri, ferro e casseri contabilizzati separatamente, confezionato con aggregati con diametro massimo inferiore o uguale a 32 mm e con classe di resistenza caratteristica minima 28 giorni di maturazione di: C25/30 (ex Rck 30 N/mmA²) - esposizione XC1 - consistenza S4 Cls pilastri circolari €/mc 182,0 x mc 12,0 = € 2.184,0</p> <p>B) A0104110/c Casseforme per getti in calcestruzzo, compreso disarmo, con altezza netta dal piano d'appoggio fino a 4 m; per altezze superiori l'impalcatura di sostegno viene computata separatamente per le sue dimensioni effettive: travi, pilastri, solette piene, piattabande, murature Casseratura pilastri scala €/mq 37,50 x mq 95,0 = € 3.562,50</p> <p>C) A0104105 Fornitura, lavorazione e posa in opera di acciaio per cemento armato secondo UNI EN 13670 compreso sfrido e legature in barre ad aderenza migliorata qualità B450C del n. 370 Ferro pilastri scala €/kg 1,45 x kg 1.560,0 = € 2.262,0</p> <p>D) A0104081/e Fornitura e posa in opera di calcestruzzo durevole di cui alla voce 812 per strutture di cemento armato: travi pilastri, solette, murature per vani di scale e di ascensori, gettato con l'ausillio dei casseri, ferro e casseri contabilizzati separatamente, confezionato con aggregati con diametro massimo inferiore o uguale a 32 mm e con classe di resistenza caratteristica minima 28 giorni di maturazione di: sovrapprezzo per getti di gronde, pensiline, rampe di scale, balconi, travi, pareti di corpi scala ed ascensori, con sezione inferiore a 0,06 mA² o spessori fra 8 e 20 cm - sovrapprezzo (percentuale del 25 %) Cls rampa scala €/mc 227,50 x mc 54,0 = € 12.285,0</p> <p>E) A0104110/d Casseforme per getti in calcestruzzo, compreso disarmo, con altezza netta dal piano d'appoggio fino a 4 m; per altezze superiori l'impalcatura di sostegno viene computata separatamente per le sue dimensioni effettive: per rampe scale rette, balconi, gronde Casseratura rampa scala €/mq 40,6 x mq 242,0 = € 9.825,20</p> <p>F) A0104105 Fornitura, lavorazione e posa in opera di acciaio per cemento armato secondo UNI EN 13670 compreso sfrido e legature in barre ad aderenza</p> | | | | | | | | |
| | A R I P O R T A R E | | | | | | | | 35'349'445,34 |

| Num.Ord. TARIFFA | DESIGNAZIONE DEI LAVORI | unità di misura | DIMENSIONI | | | | Quantità | IMPORTI | |
|---------------------|---|-----------------------|------------|-------|-------|--------|----------|-----------|---------------|
| | | | par.ug. | lung. | larg. | H/peso | | unitario | TOTALE |
| | R I P O R T O | | | | | | | | 35'349'445,34 |
| | <p>migliorata qualità B450C del n. 370 Ferro rampa scala €/kg 1,45 x kg 6.950,0 = € 10.077,50</p> <p>G) A0104110/g Casseforme per getti in calcestruzzo, compreso disarmo, con altezza netta dal piano d'appoggio fino a 4 m; per altezze superiori l'impalcatura di sostegno viene computata separatamente per le sue dimensioni effettive: sovrapprezzo per casseri con superficie piana a contatto del getto resa liscia con piallatura delle tavole nuove 25 mm Maggiorazione cassetteria rampa scala f.a.v. €/mq 12,60 x mq 242,0 = € 3.049,20</p> <p>H) Realizzazione di finitura superficiale antiscivolo su scalini e pianterottoli €/mq 5,0 x mq 218,0 = € 1.090,0</p> <p>I) B1104210/b Parapetti per balconi e per rampe di scale eseguiti in profilati di ferro normali quadri, tondi, piatti e angolari complete di mano di fondo. Montaggio eseguito con piastre e tasselli a espansione. (Minimo fatturabile 25 kg/mA²) per rampe di scale Parapetti scala €/kg 11,0 x kg 200,0 = € 2.200,0</p> <p>L) A0105305/b Posa in opera di parapetti balconi e di rampe scale rettilinee, come al n. 210 a), b): rampe di scale rettilinee Parapetti scala €/mq 47,40 x mq 96,0 = € 4.550,40</p> <p>M) B1304545/a Applicazione di pittura antiruggine di fondo, su superfici già preparate; per ogni strato applicato: Antiruggine parapetti scala €/mq 4,60 x mq 145,0 = € 667,00</p> <p>N) B1304555/b Applicazione di pittura di finitura in colori correnti chiari, su superfici già preparate e trattate con antiruggine, per due riprese applicate: sintetica alchidica Tinteggiatura di finitura parapetti scala €/mq 9,65 x mq 145,0 = € 1.399,25</p> <p>Totale importo unitario corpo scala € 53.152,02 SpCat 1 - EDIFICI PRIVATI Cat 1 - EDIFICIO 1-2 SbCat 3 - OPERE STRUTTURALI PREFABBRICATE Corpo scala circolare prefabbricata *1,00</p> <p style="text-align: right;">SOMMANO... a corpo</p> <p>Parziale OPERE STRUTTURALI PREFABBRICATE (SbCat 3) euro</p> | | | | | 1,00 | | | |
| | | | | | | | 1,00 | 53'152,02 | 53'152,02 |
| | | | | | | | | | 28'850'920,65 |
| | A R I P O R T A R E | | | | | | | | 35'402'597,36 |

| Num.Ord. TARIFFA | DESIGNAZIONE DEI LAVORI | unità di misura | DIMENSIONI | | | | Quantità | IMPORTI | |
|----------------------|---|-----------------------|------------|-------|-------|----------|-----------|----------|---------------|
| | | | par.ug. | lung. | larg. | H/peso | | unitario | TOTALE |
| | R I P O R T O | | | | | | | | 35'402'597,36 |
| 32 / 32 B1104136A | OPERE IN CARPENTERIA METALLICA (SbCat 4) carpenteria metallica grezza per strutture portanti: forate e imbullonate compresi e compensati nel prezzo i bulloni, i dadi e le piastre SpCat 1 - EDIFICI PRIVATI Cat 1 - EDIFICIO 1-2 SbCat 4 - OPERE IN CARPENTERIA METALLICA Struttura portante scale esterne in carpenteria metallica | | | | | | | | |
| | Colonne *[4*9]*1,05*7,000*42,300 | | 36,00 | 1,05 | 7,000 | 42,300 | 11'192,58 | | |
| | Travi *[2*2*9]*4,00*1,050*42,300 | | 36,00 | 4,00 | 1,050 | 42,300 | 6'395,76 | | |
| | [2*2*9]*8,00*1,050*42,300 | | 36,00 | 8,00 | 1,050 | 42,300 | 12'791,52 | | |
| | Cosciali *[4*2*9]*8,00*1,050*25,300 | | 72,00 | 8,00 | 1,050 | 25,300 | 15'301,44 | | |
| | Scalini - pianerottoli *9,00*1,05*1000,000 | | 9,00 | 1,05 | | 1000,000 | 9'450,00 | | |
| | SOMMANO... | kg | | | | | 55'131,30 | 3,50 | 192'959,55 |
| 33 / 33 B1104285B | zincatura a caldo carpenteria pesante SpCat 1 - EDIFICI PRIVATI Cat 1 - EDIFICIO 1-2 SbCat 4 - OPERE IN CARPENTERIA METALLICA Struttura portante scale esterne in carpenteria metallica | | | | | | | | |
| | Colonne *[4*9]*1,05*7,000*42,300 | | 36,00 | 1,05 | 7,000 | 42,300 | 11'192,58 | | |
| | Travi *[2*2*9]*4,00*1,050*42,300 | | 36,00 | 4,00 | 1,050 | 42,300 | 6'395,76 | | |
| | [2*2*9]*8,00*1,050*42,300 | | 36,00 | 8,00 | 1,050 | 42,300 | 12'791,52 | | |
| | Cosciali *[4*2*9]*8,00*1,050*25,300 | | 72,00 | 8,00 | 1,050 | 25,300 | 15'301,44 | | |
| | Scalini - pianerottoli *9,00*1,05*1000,000 | | 9,00 | 1,05 | | 1000,000 | 9'450,00 | | |
| | SOMMANO... | kg | | | | | 55'131,30 | 1,10 | 60'644,43 |
| 34 / 34 B1104210B | Parapetti per balconi e per rampe di scale eseguiti in profilati di ferro normali quadri, tondi, piatti e angolari complete di mano di fondo. Montaggio eseguito con piastre e tasselli a espansione. (Minimo fatturabile 25 kg/mA ²) per rampe di scale rettilinee SpCat 1 - EDIFICI PRIVATI Cat 1 - EDIFICIO 1-2 SbCat 4 - OPERE IN CARPENTERIA METALLICA Parapetti scale esterne in carpenteria metallica *[2*2*9]*4,00*1,100*15,000 | | | | | | | | |
| | [2*2*9]*8,00*1,100*15,000 | | 36,00 | 4,00 | 1,100 | 15,000 | 2'376,00 | | |
| | [2*2*9]*5,00*1,100*15,000 | | 36,00 | 8,00 | 1,100 | 15,000 | 4'752,00 | | |
| | [2*2*9]*5,00*1,100*15,000 | | 36,00 | 5,00 | 1,100 | 15,000 | 2'970,00 | | |
| | SOMMANO... | kg | | | | | 10'098,00 | 11,00 | 111'078,00 |
| 35 / 35 B1104210A | Parapetti per balconi e per rampe di scale eseguiti in profilati di ferro normali quadri, tondi, piatti e angolari complete di mano di fondo. Montaggio eseguito con piastre e tasselli a espansione. (Minimo fatturabile 25 kg/mA ²) per balconi SpCat 1 - EDIFICI PRIVATI Cat 1 - EDIFICIO 1-2 SbCat 4 - OPERE IN CARPENTERIA METALLICA Piano terra parapetti su areazioni esterne e scale mobili * | | | | | | | | |
| | 2,00*11,70*0,550*15,000 | | 2,00 | 11,70 | 0,550 | 15,000 | 193,05 | | |
| | [2*2]*1,80*0,550*15,000 | | 4,00 | 1,80 | 0,550 | 15,000 | 59,40 | | |
| | 2,00*[2,80+32,15]*0,550*15,000 | | 2,00 | 34,95 | 0,550 | 15,000 | 576,68 | | |
| | A R I P O R T A R E | | | | | | 829,13 | | 35'767'279,34 |

| Num.Ord. TARIFFA | DESIGNAZIONE DEI LAVORI | unità di misura | DIMENSIONI | | | | Quantità | IMPORTI | |
|----------------------|---|-----------------------|--------------------------------------|---|---|--|--|----------|---------------|
| | | | par.ug. | lung. | larg. | H/peso | | unitario | TOTALE |
| | RIPORTO | | | | | | 829,13 | | 35'767'279,34 |
| | 3,00*75,20*0,550*15,000 2,00*3,55*0,550*15,000 [11,55+29,50+43,50+17,0]*0,550*15,000 | | 3,00 2,00 | 75,20 3,55 101,55 | 0,550 0,550 0,550 | 15,000 15,000 15,000 | 1'861,20 58,58 837,79 | | |
| | Parziale... | kg | | | | | 3'586,70 | | |
| | Piano primo parapetti su vuoti *165,00*1,200*15,000 137,00*1,200*15,000 108,00*1,200*15,000 140,00*1,200*15,000 190,00*1,200*15,000 77,00*1,200*15,000 118,00*1,200*15,000 | | | 165,00 137,00 108,00 140,00 190,00 77,00 118,00 | 1,200 1,200 1,200 1,200 1,200 1,200 1,200 | 15,000 15,000 15,000 15,000 15,000 15,000 15,000 | 2'970,00 2'466,00 1'944,00 2'520,00 3'420,00 1'386,00 2'124,00 | | |
| | Parziale... | kg | | | | | 16'830,00 | | |
| | Piano primo parapetti su terrazzi *40,00*1,100*15,000 58,00*1,100*15,000 34,00*1,100*15,000 48,50*1,100*15,000 | | | 40,00 58,00 34,00 48,50 | 1,100 1,100 1,100 1,100 | 15,000 15,000 15,000 15,000 | 660,00 957,00 561,00 800,25 | | |
| | Parziale... | kg | | | | | 2'978,25 | | |
| | SOMMANO... | kg | | | | | 23'394,95 | 7,10 | 166'104,14 |
| 36 / 36 A0105305B | Posa in opera di parapetti balconi e di rampe scale rettilinee, come al n. 210 a), b): rampe di scale rettilinee SpCat 1 - EDIFICI PRIVATI Cat 1 - EDIFICIO 1-2 SbCat 4 - OPERE IN CARPENTERIA METALLICA Parapetti scale esterne in carpenteria metallica *[2*2*9]* 4,00*1,100 [2*2*9]*8,00*1,100 [2*2*9]*5,00*1,100 | | 36,00 36,00 36,00 | 4,00 8,00 5,00 | 1,100 1,100 1,100 | | 158,40 316,80 198,00 | | |
| | SOMMANO... | m2 | | | | | 673,20 | 47,40 | 31'909,68 |
| 37 / 37 A0105305A | Posa in opera di parapetti balconi e di rampe scale rettilinee, come al n. 210 a), b): balconi SpCat 1 - EDIFICI PRIVATI Cat 1 - EDIFICIO 1-2 SbCat 4 - OPERE IN CARPENTERIA METALLICA Piano terra parapetti su areazioni esterne e scale mobili * 2,00*11,70*0,550 [2*2]*1,80*0,550 2,00*[2,80+32,15]*0,550 3,00*75,20*0,550 2,00*3,55*0,550 [11,55+29,50+43,50+17,0]*0,550 | | 2,00 4,00 2,00 3,00 2,00 | 11,70 1,80 34,95 75,20 3,55 101,55 | 0,550 0,550 0,550 0,550 0,550 0,550 | | 12,87 3,96 38,45 124,08 3,91 55,85 | | |
| | Parziale... | m2 | | | | | 239,12 | | |
| | Piano primo parapetti su vuoti *165,00*1,200 137,00*1,200 108,00*1,200 140,00*1,200 190,00*1,200 77,00*1,200 118,00*1,200 | | | 165,00 137,00 108,00 140,00 190,00 77,00 118,00 | 1,200 1,200 1,200 1,200 1,200 1,200 1,200 | | 198,00 164,40 129,60 168,00 228,00 92,40 141,60 | | |
| | Parziale... | m2 | | | | | 1'122,00 | | |
| | Piano primo parapetti su terrazzi *40,00*1,100 58,00*1,100 34,00*1,100 48,50*1,100 | | | 40,00 58,00 34,00 48,50 | 1,100 1,100 1,100 1,100 | | 44,00 63,80 37,40 53,35 | | |
| | Parziale... | m2 | | | | | 198,55 | | |
| | A RIPORTARE | | | | | | 1'559,67 | | 35'965'293,16 |

| Num.Ord. TARIFFA | DESIGNAZIONE DEI LAVORI | unità di misura | DIMENSIONI | | | | Quantità | IMPORTI | |
|----------------------|--|-----------------------|------------|---|---|---|--|----------|---------------|
| | | | par.ug. | lung. | larg. | H/peso | | unitario | TOTALE |
| | RIPORTO | | | | | | 1'559,67 | | 35'965'293,16 |
| 38 / 38 B1104285A | zincatura a caldo carpenteria leggera SpCat 1 - EDIFICI PRIVATI Cat 1 - EDIFICIO 1-2 SbCat 4 - OPERE IN CARPENTERIA METALLICA Parapetti scale esterne in carpenteria metallica *[2*2*9]* 4,00*1,100*15,000 [2*2*9]*8,00*1,100*15,000 [2*2*9]*5,00*1,100*15,000 | m2 | | | | | 1'559,67 | 42,10 | 65'662,11 |
| | SOMMANO... | | | | | | | | |
| 39 / 39 B1304545A | Applicazione di pittura antiruggine di fondo, su superfici già preparate; per ogni strato applicato: oleofenolica ai fosfati di zinco SpCat 1 - EDIFICI PRIVATI Cat 1 - EDIFICIO 1-2 SbCat 4 - OPERE IN CARPENTERIA METALLICA Piano terra parapetti su areazioni esterne e scale mobili * 2,00*11,70*0,550*1,500 [2*2]*1,80*0,550*1,500 2,00*[2,80+32,15]*0,550*1,500 3,00*75,20*0,550*1,500 2,00*3,55*0,550*1,500 [11,55+29,50+43,50+17,0]*0,550*1,500 | kg | | | | | 10'098,00 | 1,50 | 15'147,00 |
| | SOMMANO... | | | | | | | | |
| | Parziale... | m2 | | | | | 358,68 | | |
| | Piano primo parapetti su vuoti *165,00*1,200*1,500 137,00*1,200*1,500 108,00*1,200*1,500 140,00*1,200*1,500 190,00*1,200*1,500 77,00*1,200*1,500 118,00*1,200*1,500 | | | 165,00 137,00 108,00 140,00 190,00 77,00 118,00 | 1,200 1,200 1,200 1,200 1,200 1,200 1,200 | 1,500 1,500 1,500 1,500 1,500 1,500 1,500 | 297,00 246,60 194,40 252,00 342,00 138,60 212,40 | | |
| | Parziale... | m2 | | | | | 1'683,00 | | |
| | Piano primo parapetti su terrazzi *40,00*1,100*1,500 58,00*1,100*1,500 34,00*1,100*1,500 48,50*1,100*1,500 | | | 40,00 58,00 34,00 48,50 | 1,100 1,100 1,100 1,100 | 1,500 1,500 1,500 1,500 | 66,00 95,70 56,10 80,03 | | |
| | Parziale... | m2 | | | | | 297,83 | | |
| | SOMMANO... | m2 | | | | | 2'339,51 | 4,60 | 10'761,75 |
| 40 / 40 B1304555A | Applicazione di pittura di finitura in colori correnti chiari su superfici già preparate e trattate con antiruggine, per due riprese applicate: sintetica tipo per esterno SpCat 1 - EDIFICI PRIVATI Cat 1 - EDIFICIO 1-2 SbCat 4 - OPERE IN CARPENTERIA METALLICA Piano terra parapetti su areazioni esterne e scale mobili * 2,00*11,70*0,550*1,500 [2*2]*1,80*0,550*1,500 2,00*[2,80+32,15]*0,550*1,500 3,00*75,20*0,550*1,500 2,00*3,55*0,550*1,500 [11,55+29,50+43,50+17,0]*0,550*1,500 | kg | | | | | 10'098,00 | 1,50 | 15'147,00 |
| | SOMMANO... | | | | | | | | |
| | Parziale... | m2 | | | | | 358,68 | | |
| | Piano primo parapetti su vuoti *165,00*1,200*1,500 137,00*1,200*1,500 | | | 165,00 137,00 | 1,200 1,200 | 1,500 1,500 | 297,00 246,60 | | |
| | A RIPORTARE | | | | | | 902,28 | | 36'056'864,02 |

| Num.Ord. TARIFFA | DESIGNAZIONE DEI LAVORI | unità di misura | DIMENSIONI | | | | Quantità | IMPORTI | |
|---------------------|---|-----------------------|------------|--------|-------|--------|----------|----------|---------------|
| | | | par.ug. | lung. | larg. | H/peso | | unitario | TOTALE |
| | RIPORTO | | | | | | 902,28 | | 36'056'864,02 |
| | 108,00*1,200*1,500 | | | 108,00 | 1,200 | 1,500 | 194,40 | | |
| | 140,00*1,200*1,500 | | | 140,00 | 1,200 | 1,500 | 252,00 | | |
| | 190,00*1,200*1,500 | | | 190,00 | 1,200 | 1,500 | 342,00 | | |
| | 77,00*1,200*1,500 | | | 77,00 | 1,200 | 1,500 | 138,60 | | |
| | 118,00*1,200*1,500 | | | 118,00 | 1,200 | 1,500 | 212,40 | | |
| | Parziale... | m2 | | | | | 1'683,00 | | |
| | Piano primo parapetti su terrazzi *40,00*1,100*1,500 | | | 40,00 | 1,100 | 1,500 | 66,00 | | |
| | 58,00*1,100*1,500 | | | 58,00 | 1,100 | 1,500 | 95,70 | | |
| | 34,00*1,100*1,500 | | | 34,00 | 1,100 | 1,500 | 56,10 | | |
| | 48,50*1,100*1,500 | | | 48,50 | 1,100 | 1,500 | 80,03 | | |
| | Parziale... | m2 | | | | | 297,83 | | |
| | SOMMANO... | m2 | | | | | 2'339,51 | 7,90 | 18'482,13 |
| | Parziale OPERE IN CARPENTERIA METALLICA (SbCat 4) euro | | | | | | | | 672'748,79 |
| | A RIPORTARE | | | | | | | | 36'075'346,15 |

| Num.Ord. TARIFFA | DESIGNAZIONE DEI LAVORI | unità di misura | DIMENSIONI | | | | Quantità | IMPORTI | |
|----------------------|--|-----------------------|------------|--------|-------|--------|-----------|----------|---------------|
| | | | par.ug. | lung. | larg. | H/peso | | unitario | TOTALE |
| | RIPORTO | | | | | | | | 36'075'346,15 |
| | OPERE LIGNEE (SbCat 5) | | | | | | | | |
| 41 / 41 -A0104316 | Orditura per la copertura di grandi luci (oltre i 10,0 mt) con elementi principali in legno lamellare rettilineo o curvilineo, arcarecci in legno lamellare compreso ferramenta speciale in acciaio zincato a caldo e ferramenta standard galvanizzata compreso il trasporto, montaggio e sollevamenti, valutazione a metro cubo. SpCat 1 - EDIFICI PRIVATI Cat 1 - EDIFICIO 1-2 SbCat 5 - OPERE LIGNEE Copertura in legno lamellare | | | | | | | | |
| | Orditura principale *[24,00*1,2]*28,50*0,400*1,200 | | 28,80 | 28,50 | 0,400 | 1,200 | 393,98 | | |
| | [14,00*1,2]*33,50*0,400*1,200 | | 16,80 | 33,50 | 0,400 | 1,200 | 270,14 | | |
| | [10,00*1,2]*11,50*0,400*1,200 | | 12,00 | 11,50 | 0,400 | 1,200 | 66,24 | | |
| | [18,00*1,2]*42,50*0,400*1,200 | | 21,60 | 42,50 | 0,400 | 1,200 | 440,64 | | |
| | [21,00*1,2]*31,00*0,400*1,200 | | 25,20 | 31,00 | 0,400 | 1,200 | 374,98 | | |
| | [21,00*1,2]*30,00*0,400*1,200 | | 25,20 | 30,00 | 0,400 | 1,200 | 362,88 | | |
| | [10,00*1,2]*46,00*0,400*1,200 | | 12,00 | 46,00 | 0,400 | 1,200 | 264,96 | | |
| | Parziale... | m3 | | | | | 2'173,82 | | |
| | Orditura secondaria *[14,00*1,2]*120,00*0,250*0,600 | | 16,80 | 120,00 | 0,250 | 0,600 | 302,40 | | |
| | [17,00*1,2]*67,00*0,250*0,600 | | 20,40 | 67,00 | 0,250 | 0,600 | 205,02 | | |
| | [5,00*1,2]*50,00*0,250*0,600 | | 6,00 | 50,00 | 0,250 | 0,600 | 45,00 | | |
| | [21,00*1,2]*91,00*0,250*0,600 | | 25,20 | 91,00 | 0,250 | 0,600 | 343,98 | | |
| | [16,00*1,2]*102,00*0,250*0,600 | | 19,20 | 102,00 | 0,250 | 0,600 | 293,76 | | |
| | [15,00*1,2]*106,00*0,250*0,600 | | 18,00 | 106,00 | 0,250 | 0,600 | 286,20 | | |
| | [25*1,2]*46,00*0,250*0,600 | | 30,00 | 46,00 | 0,250 | 0,600 | 207,00 | | |
| | Parziale... | m3 | | | | | 1'683,36 | | |
| | SOMMANO... | m3 | | | | | 3'857,18 | 600,00 | 2'314'308,00 |
| 42 / 42 B1304425 | Trattamento antimuffa o antifungo con una mano di idonea soluzione SpCat 1 - EDIFICI PRIVATI Cat 1 - EDIFICIO 1-2 SbCat 5 - OPERE LIGNEE Copertura in legno lamellare | | | | | | | | |
| | Orditura principale *[24,00*1,2]*28,50*3,200 | | 28,80 | 28,50 | 3,200 | | 2'626,56 | | |
| | [14,00*1,2]*33,50*3,200 | | 16,80 | 33,50 | 3,200 | | 1'800,96 | | |
| | [10,00*1,2]*11,50*3,200 | | 12,00 | 11,50 | 3,200 | | 441,60 | | |
| | [18,00*1,2]*42,50*3,200 | | 21,60 | 42,50 | 3,200 | | 2'937,60 | | |
| | [21,00*1,2]*31,00*3,200 | | 25,20 | 31,00 | 3,200 | | 2'499,84 | | |
| | [21,00*1,2]*30,00*3,200 | | 25,20 | 30,00 | 3,200 | | 2'419,20 | | |
| | [10,00*1,2]*46,00*3,200 | | 12,00 | 46,00 | 3,200 | | 1'766,40 | | |
| | Parziale... | m2 | | | | | 14'492,16 | | |
| | Orditura secondaria *[14,00*1,2]*120,00*1,700 | | 16,80 | 120,00 | 1,700 | | 3'427,20 | | |
| | [17,00*1,2]*67,00*1,700 | | 20,40 | 67,00 | 1,700 | | 2'323,56 | | |
| | [5,00*1,2]*50,00*1,700 | | 6,00 | 50,00 | 1,700 | | 510,00 | | |
| | [21,00*1,2]*91,00*1,700 | | 25,20 | 91,00 | 1,700 | | 3'898,44 | | |
| | [16,00*1,2]*102,00*1,700 | | 19,20 | 102,00 | 1,700 | | 3'329,28 | | |
| | [15,00*1,2]*106,00*1,700 | | 18,00 | 106,00 | 1,700 | | 3'243,60 | | |
| | [25,00*1,2]*46,00*1,700 | | 30,00 | 46,00 | 1,700 | | 2'346,00 | | |
| | Parziale... | m2 | | | | | 19'078,08 | | |
| | SOMMANO... | m2 | | | | | 33'570,24 | 4,15 | 139'316,50 |
| 43 / 43 B1304465A | Applicazione di pittura in colori correnti chiari su superfici già preparate ed imprimate, per ogni strato applicato: sintetica, tipo per interno | | | | | | | | |
| | A RIPORTARE | | | | | | | | 38'528'970,65 |

| Num.Ord. TARIFFA | DESIGNAZIONE DEI LAVORI | unità di misura | DIMENSIONI | | | | Quantità | IMPORTI | |
|---------------------|---|-----------------------|------------|--------|-------|-----------|----------|------------|---------------|
| | | | par.ug. | lung. | larg. | H/peso | | unitario | TOTALE |
| | RIPORTO | | | | | | | | 38'528'970,65 |
| | SpCat 1 - EDIFICI PRIVATI Cat 1 - EDIFICIO 1-2 SbCat 5 - OPERE LIGNEE Copertura in legno lamellare | | | | | | | | |
| | Orditura principale *[24,00*1,2]*28,50*2,800 | | 28,80 | 28,50 | 2,800 | 2'298,24 | | | |
| | [14,00*1,2]*33,50*2,800 | | 16,80 | 33,50 | 2,800 | 1'575,84 | | | |
| | [10,00*1,2]*11,50*2,800 | | 12,00 | 11,50 | 2,800 | 386,40 | | | |
| | [18,00*1,2]*42,50*2,800 | | 21,60 | 42,50 | 2,800 | 2'570,40 | | | |
| | [21,00*1,2]*31,00*2,800 | | 25,20 | 31,00 | 2,800 | 2'187,36 | | | |
| | [21,00*1,2]*30,00*2,800 | | 25,20 | 30,00 | 2,800 | 2'116,80 | | | |
| | [10,00*1,2]*46,00*2,800 | | 12,00 | 46,00 | 2,800 | 1'545,60 | | | |
| | Parziale... | m2 | | | | 12'680,64 | | | |
| | Orditura secondaria *[14,00*1,2]*120,00*1,450 | | 16,80 | 120,00 | 1,450 | 2'923,20 | | | |
| | [17,00*1,2]*67,00*1,450 | | 20,40 | 67,00 | 1,450 | 1'981,86 | | | |
| | [5,00*1,2]*50,00*1,450 | | 6,00 | 50,00 | 1,450 | 435,00 | | | |
| | [21,00*1,2]*91,00*1,450 | | 25,20 | 91,00 | 1,450 | 3'325,14 | | | |
| | [16,00*1,2]*102,00*1,450 | | 19,20 | 102,00 | 1,450 | 2'839,68 | | | |
| | [15,00*1,2]*106,00*1,450 | | 18,00 | 106,00 | 1,450 | 2'766,60 | | | |
| | [25,00*1,2]*46,00*1,450 | | 30,00 | 46,00 | 1,450 | 2'001,00 | | | |
| | Parziale... | m2 | | | | 16'272,48 | | | |
| | SOMMANO... | m2 | | | | 28'953,12 | 4,70 | 136'079,66 | |
| | Parziale OPERE LIGNEE (SbCat 5) euro | | | | | | | | 2'589'704,16 |
| | A RIPORTARE | | | | | | | | 38'665'050,31 |

| Num.Ord. TARIFFA | DESIGNAZIONE DEI LAVORI | unità di misura | DIMENSIONI | | | | Quantità | IMPORTI | |
|----------------------|--|-----------------------|------------------------------|---|-------|---|---|----------|---------------|
| | | | par.ug. | lung. | larg. | H/peso | | unitario | TOTALE |
| | RIPORTO | | | | | | | | 38'665'050,31 |
| | IMPERMEABILIZZAZIONI - B.A.V. - STRATI SEPARATORI (SbCat 6) | | | | | | | | |
| 44 / 44 B0304156 | Manto impermeabile costituito da 1 membrana plastomerica del n. 115 applicata come alla voce n. 155 SpCat 1 - EDIFICI PRIVATI Cat 1 - EDIFICIO 1-2 SbCat 6 - IMPERMEABILIZZAZIONI - B.A.V. - STRATI SEPARATORI Risolto verticale su perimetro travi portapannello * 458,00*1,300 546,00*1,300 25,00*1,300 | | | 458,00 546,00 25,00 | | 1,300 1,300 1,300 | 595,40 709,80 32,50 | | |
| | Parziale... | m2 | | | | | 1'337,70 | | |
| | Risvolti verticali parapetti esterni in c.a. *2,00*11,70* 0,600 [2*2]*1,80*0,600 2,00*[2,80+32,15+3,55]*0,600 3,00*75,20*0,600 [11,55+29,50+43,50+17,0]*0,600 | | 2,00 4,00 2,00 3,00 | 11,70 1,80 38,50 75,20 101,55 | | 0,600 0,600 0,600 0,600 0,600 | 14,04 4,32 46,20 135,36 60,93 | | |
| | Parziale... | m2 | | | | | 260,85 | | |
| | SOMMANO... | m2 | | | | | 1'598,55 | 19,85 | 31'731,22 |
| 45 / 45 A0105050A | Assistenze murarie per l'esecuzione di manto impermeabile, compresa manovalanza per il sollevamento dei materiali: manti dei nn. 155-160-185 Cap. B 3.4 SpCat 1 - EDIFICI PRIVATI Cat 1 - EDIFICIO 1-2 SbCat 6 - IMPERMEABILIZZAZIONI - B.A.V. - STRATI SEPARATORI Risolto verticale su perimetro travi portapannello * 458,00*1,300 546,00*1,300 25,00*1,300 | | | 458,00 546,00 25,00 | | 1,300 1,300 1,300 | 595,40 709,80 32,50 | | |
| | Parziale... | m2 | | | | | 1'337,70 | | |
| | Risvolti verticali parapetti esterni in c.a. *2,00*11,70* 0,600 [2*2]*1,80*0,600 2,00*[2,80+32,15+3,55]*0,600 3,00*75,20*0,600 [11,55+29,50+43,50+17,0]*0,600 | | 2,00 4,00 2,00 3,00 | 11,70 1,80 38,50 75,20 101,55 | | 0,600 0,600 0,600 0,600 0,600 | 14,04 4,32 46,20 135,36 60,93 | | |
| | Parziale... | m2 | | | | | 260,85 | | |
| | SOMMANO... | m2 | | | | | 1'598,55 | 4,55 | 7'273,40 |
| 46 / 46 B0304155A | Manto impermeabile costituito da due membrane plastomeriche (BPP), applicate a mezzo fiamma di bruciatore a gas propano, previo trattamento dei piani di posa con imprimitura a base bituminosa come indicato alla voce 154 Cap. B 3.4. Quotazioni di soluzioni diverse da quelle riportate si possono ricavare facendo riferimento alle varie tipologie di membrane impermeabili, a base bituminosa, riportate nel Cap. B 3.3, tenendo conto di una maggiorazione pari al 13% per sfridi di lavorazione e sovrapposizione: 4+4 mm di cui la prima del tipo indicato al n. 75 c) Cap B 3.3 e la seconda del tipo indicato al n. 105 b) Cap B 3.3 SpCat 1 - EDIFICI PRIVATI Cat 1 - EDIFICIO 1-2 | | | | | | | | |
| | A RIPORTARE | | | | | | | | 38'704'054,93 |

| Num.Ord. TARIFFA | DESIGNAZIONE DEI LAVORI | unità di misura | DIMENSIONI | | | | Quantità | IMPORTI | |
|---------------------|--|-----------------------|------------|-------|-------|--------|----------|----------|---------------|
| | | | par.ug. | lung. | larg. | H/peso | | unitario | TOTALE |
| | RIPORTO | | | | | | | | 38'704'054,93 |
| | SbCat 6 - IMPERMEABILIZZAZIONI - B.A.V. - STRATI SEPARATORI Solaio di copertura locali tecnici | | | | | | | | |
| | Locale 1 *10,00*5,000 | | | 10,00 | 5,000 | 50,00 | | | |
| | 2,00*10,00*0,300 | 2,00 | 10,00 | | | 0,300 | 6,00 | | |
| | 2,00*5,000*0,300 | 2,00 | | | 5,000 | 0,300 | 3,00 | | |
| | Locale 4 *15,20*5,000 | | | 15,20 | 5,000 | 76,00 | | | |
| | 2,00*15,20*0,300 | 2,00 | 15,20 | | | 0,300 | 9,12 | | |
| | 2,00*5,000*0,300 | 2,00 | | | 5,000 | 0,300 | 3,00 | | |
| | Locale 5 *10,00*5,000 | | | 10,00 | 5,000 | 50,00 | | | |
| | 2,00*10,00*0,300 | 2,00 | 10,00 | | | 0,300 | 6,00 | | |
| | 2,00*5,000*0,300 | 2,00 | | | 5,000 | 0,300 | 3,00 | | |
| | Locale 6 *4,00*5,000 | | | 4,00 | 5,000 | 20,00 | | | |
| | 2,00*4,00*0,300 | 2,00 | 4,00 | | | 0,300 | 2,40 | | |
| | 2,00*5,000*0,300 | 2,00 | | | 5,000 | 0,300 | 3,00 | | |
| | Locale 7 *10,00*5,000 | | | 10,00 | 5,000 | 50,00 | | | |
| | 2,00*10,00*0,300 | 2,00 | 10,00 | | | 0,300 | 6,00 | | |
| | 2,00*5,000*0,300 | 2,00 | | | 5,000 | 0,300 | 3,00 | | |
| | Locale 8 *38,40*5,000 | | | 38,40 | 5,000 | 192,00 | | | |
| | 2,00*38,40*0,300 | 2,00 | 38,40 | | | 0,300 | 23,04 | | |
| | 2,00*5,000*0,300 | 2,00 | | | 5,000 | 0,300 | 3,00 | | |
| | Locale 9 *10,00*5,000 | | | 10,00 | 5,000 | 50,00 | | | |
| | 2,00*10,00*0,300 | 2,00 | 10,00 | | | 0,300 | 6,00 | | |
| | 2,00*5,000*0,300 | 2,00 | | | 5,000 | 0,300 | 3,00 | | |
| | Locale 10 *10,00*5,000 | | | 10,00 | 5,000 | 50,00 | | | |
| | 2,00*10,00*0,300 | 2,00 | 10,00 | | | 0,300 | 6,00 | | |
| | 2,00*5,000*0,300 | 2,00 | | | 5,000 | 0,300 | 3,00 | | |
| | Locale 11 *10,00*5,000 | | | 10,00 | 5,000 | 50,00 | | | |
| | 2,00*10,00*0,300 | 2,00 | 10,00 | | | 0,300 | 6,00 | | |
| | 2,00*5,000*0,300 | 2,00 | | | 5,000 | 0,300 | 3,00 | | |
| | Locale 12 *10,00*5,000 | | | 10,00 | 5,000 | 50,00 | | | |
| | 2,00*10,00*0,300 | 2,00 | 10,00 | | | 0,300 | 6,00 | | |
| | 2,00*5,000*0,300 | 2,00 | | | 5,000 | 0,300 | 3,00 | | |
| | Locale 13 *15,20*5,000 | | | 15,20 | 5,000 | 76,00 | | | |
| | 2,00*15,20*0,300 | 2,00 | 15,20 | | | 0,300 | 9,12 | | |
| | 2,00*5,000*0,300 | 2,00 | | | 5,000 | 0,300 | 3,00 | | |
| | Locale 14 *15,20*5,000 | | | 15,20 | 5,000 | 76,00 | | | |
| | 2,00*15,20*0,300 | 2,00 | 15,20 | | | 0,300 | 9,12 | | |
| | 2,00*5,000*0,300 | 2,00 | | | 5,000 | 0,300 | 3,00 | | |
| | Locale 15 *10,00*5,000 | | | 10,00 | 5,000 | 50,00 | | | |
| | 2,00*10,00*0,300 | 2,00 | 10,00 | | | 0,300 | 6,00 | | |
| | 2,00*5,000*0,300 | 2,00 | | | 5,000 | 0,300 | 3,00 | | |
| | Locale 16 *15,20*5,000 | | | 15,20 | 5,000 | 76,00 | | | |
| | 2,00*15,20*0,300 | 2,00 | 15,20 | | | 0,300 | 9,12 | | |
| | 2,00*5,000*0,300 | 2,00 | | | 5,000 | 0,300 | 3,00 | | |
| | Locale 17 *10,00*5,000 | | | 10,00 | 5,000 | 50,00 | | | |
| | 2,00*10,00*0,300 | 2,00 | 10,00 | | | 0,300 | 6,00 | | |
| | 2,00*5,000*0,300 | 2,00 | | | 5,000 | 0,300 | 3,00 | | |
| | Locale 18 *9,80*7,650 | | | 9,80 | 7,650 | 74,97 | | | |
| | 2,00*9,80*0,300 | 2,00 | 9,80 | | | 0,300 | 5,88 | | |
| | 2,00*7,650*0,300 | 2,00 | | | 7,650 | 0,300 | 4,59 | | |
| | Locale 19 *15,20*5,000 | | | 15,20 | 5,000 | 76,00 | | | |
| | 2,00*15,20*0,300 | 2,00 | 15,20 | | | 0,300 | 9,12 | | |
| | A RIPORTARE | | | | | | 1'297,48 | | 38'704'054,93 |

| Num.Ord. TARIFFA | DESIGNAZIONE DEI LAVORI | unità di misura | DIMENSIONI | | | | Quantità | IMPORTI | |
|---------------------|---|-----------------------|------------|--------|---------|--------|-----------|----------|---------------|
| | | | par.ug. | lung. | larg. | H/peso | | unitario | TOTALE |
| | RIPORTO | | | | | | 1'297,48 | | 38'704'054,93 |
| | 2,00*5,000*0,300 | | 2,00 | | 5,000 | 0,300 | 3,00 | | |
| | Locale 20 *10,00*5,000 | | | 10,00 | 5,000 | | 50,00 | | |
| | 2,00*10,00*0,300 | | 2,00 | 10,00 | | 0,300 | 6,00 | | |
| | 2,00*5,000*0,300 | | 2,00 | | 5,000 | 0,300 | 3,00 | | |
| | Locale 21 *15,20*5,000 | | | 15,20 | 5,000 | | 76,00 | | |
| | 2,00*15,20*0,300 | | 2,00 | 15,20 | | 0,300 | 9,12 | | |
| | 2,00*5,000*0,300 | | 2,00 | | 5,000 | 0,300 | 3,00 | | |
| | Locale 22 *15,20*8,800 | | | 15,20 | 8,800 | | 133,76 | | |
| | 2,00*15,20*0,300 | | 2,00 | 15,20 | | 0,300 | 9,12 | | |
| | 2,00*8,800*0,300 | | 2,00 | | 8,800 | 0,300 | 5,28 | | |
| | Locale 23 *8,00*35,700 | | | 8,00 | 35,700 | | 285,60 | | |
| | 2,00*8,00*0,350 | | 2,00 | 8,00 | | 0,350 | 5,60 | | |
| | 2,00*35,700*0,350 | | 2,00 | | 35,700 | 0,350 | 24,99 | | |
| | Parziale... | m2 | | | | | 1'911,95 | | |
| | Impermeab. copertura con finitura a verde *80,50*20,000 | | | 80,50 | 20,000 | | 1'610,00 | | |
| | 80,50*0,500 | | | 80,50 | | 0,500 | 40,25 | | |
| | 2,00*20,000*0,500 | | 2,00 | | 20,000 | 0,500 | 20,00 | | |
| | 55,00*0,500 | | | 55,00 | | 0,500 | 27,50 | | |
| | 28,50*22,500 | | | 28,50 | 22,500 | | 641,25 | | |
| | 2,00*22,500*0,500 | | 2,00 | | 22,500 | 0,500 | 22,50 | | |
| | 30,00*8,500 | | | 30,00 | 8,500 | | 255,00 | | |
| | 2,00*8,500*0,500 | | 2,00 | | 8,500 | 0,500 | 8,50 | | |
| | 40,00*17,500 | | | 40,00 | 17,500 | | 700,00 | | |
| | 2,00*17,500*0,500 | | 2,00 | | 17,500 | 0,500 | 17,50 | | |
| | [(8,50*2,50)/2] | | | 10,63 | | | 10,63 | | |
| | 11,00*0,500 | | | 11,00 | | 0,500 | 5,50 | | |
| | 40,00*20,000 | | | 40,00 | 20,000 | | 800,00 | | |
| | 2,00*20,000*0,500 | | 2,00 | | 20,000 | 0,500 | 20,00 | | |
| | 38,50*15,500 | | | 38,50 | 15,500 | | 596,75 | | |
| | 15,500*0,500 | | | | 15,500 | 0,500 | 7,75 | | |
| | 21,500*0,500 | | | | 21,500 | 0,500 | 10,75 | | |
| | [(17,50*6,50)/2] | | | 56,88 | | | 56,88 | | |
| | 23,500*0,500 | | | | 23,500 | 0,500 | 11,75 | | |
| | 65,00*22,000 | | | 65,00 | 22,000 | | 1'430,00 | | |
| | 22,000*0,500 | | | | 22,000 | 0,500 | 11,00 | | |
| | 27,000*0,500 | | | | 27,000 | 0,500 | 13,50 | | |
| | 97,50*17,500 | | | 97,50 | 17,500 | | 1'706,25 | | |
| | 127,000*0,500 | | | | 127,000 | 0,500 | 63,50 | | |
| | [(35,0*5,0)/2] | | | 87,50 | | | 87,50 | | |
| | 41,000*0,500 | | | | 41,000 | 0,500 | 20,50 | | |
| | [(55,0*16,0)/2] | | | 440,00 | | | 440,00 | | |
| | 100,000*0,500 | | | | 100,000 | 0,500 | 50,00 | | |
| | 25,00*13,500 | | | 25,00 | 13,500 | | 337,50 | | |
| | 29,500*0,500 | | | | 29,500 | 0,500 | 14,75 | | |
| | 30,00*89,000 | | | 30,00 | 89,000 | | 2'670,00 | | |
| | 142,500*0,500 | | | | 142,500 | 0,500 | 71,25 | | |
| | 287,00 | | | 287,00 | | | 287,00 | | |
| | 88,000*0,500 | | | | 88,000 | 0,500 | 44,00 | | |
| | [(36,50*22,50)/2] | | | 410,63 | | | 410,63 | | |
| | 35,00*22,500 | | | 35,00 | 22,500 | | 787,50 | | |
| | 56,500*0,500 | | | | 56,500 | 0,500 | 28,25 | | |
| | [(35,0*12,0)/2] | | | 210,00 | | | 210,00 | | |
| | 27,500*0,500 | | | | 27,500 | 0,500 | 13,75 | | |
| | [(37,50*9,0)/2] | | | 168,75 | | | 168,75 | | |
| | 9,000*0,500 | | | | 9,000 | 0,500 | 4,50 | | |
| | 75,00*37,000 | | | 75,00 | 37,000 | | 2'775,00 | | |
| | 150,000*0,500 | | | | 150,000 | 0,500 | 75,00 | | |
| | [(40,0*7,50)/2] | | | 150,00 | | | 150,00 | | |
| | [(47,50*18,50)/2] | | | 439,38 | | | 439,38 | | |
| | 28,000*0,500 | | | | 28,000 | 0,500 | 14,00 | | |
| | [(18,50*3,80)/2] | | | 35,15 | | | 35,15 | | |
| | 24,000*0,500 | | | | 24,000 | 0,500 | 12,00 | | |
| | 97,50*18,500 | | | 97,50 | 18,500 | | 1'803,75 | | |
| | A RIPORTARE | | | | | | 20'948,87 | | 38'704'054,93 |

| Num.Ord. TARIFFA | DESIGNAZIONE DEI LAVORI | unità di misura | DIMENSIONI | | | | Quantità | IMPORTI | |
|---------------------|---|--|------------|---|--|--|--|----------|---------------|
| | | | par.ug. | lung. | larg. | H/peso | | unitario | TOTALE |
| | RIPORTO | | | | | | 20'948,87 | | 38'704'054,93 |
| | 2,00*97,500*0,500 [(8,50*12,5)/2] 8,500*0,500 10,00*145,000 145,000*0,500 71,500*0,500 82,50*8,500 90,000*0,500 [((35,0+25,0)*16,50)/2] 76,500*0,500 [((32,5+42,50)*19,0)/2] 56,500*0,500 230,00*30,000 242,500*0,500 [(230,0*27,50)/2] 92,500*0,500 [(141,5*10,0)/2] 141,500*0,500 [((50,0+37,50)*60,0)/2] 43,000*0,500 50,000*0,500 [(71,50*35,0)/25] 71,500*0,500 [(72,50*17,50)/2] 19,000*0,500 [(150,0*70,0)/2] 150,000*0,500 [(133,50*47,50)/2] 181,000*0,500 | 2,00 | | 53,13 | 97,500 | 0,500 | 97,50 53,13 4,25 1'450,00 72,50 35,75 701,25 45,00 495,00 38,25 712,50 28,25 6'900,00 121,25 3'162,50 46,25 707,50 70,75 2'625,00 21,50 25,00 100,10 35,75 634,38 9,50 5'250,00 75,00 3'170,63 90,50 | | |
| | Parziale... | m2 | | | | | 45'815,91 | | |
| | Impermeabilizzazione coperture senza verde | | | | | | | | |
| | Piano primo terrazzi *80,50*23,000 2,00*80,50*0,200 2,00*23,000*0,200 [(40,0*11,50)/2] [40,0+45,0]*0,200 [((29,0+40,0)*15,0)/2] 40,000*0,200 57,500*0,200 [(32,50*8,50)/2] [(15,0*2,50)/2] 71,000*0,200 [(31,5*9,0)/2] 99,500*0,200 | 2,00 2,00 | | 80,50 80,50 | 23,000 | 0,200 0,200 | 1'851,50 32,20 9,20 230,00 17,00 517,50 8,00 11,50 138,13 18,75 14,20 141,75 19,90 | | |
| | Parziale... | m2 | | | | | 3'009,63 | | |
| | Piano primo zone di carico *2,00*5,00*77,500 2,00*77,500*0,200 [(5,0*16,0)/2] 17,500*0,200 11,00*[8,50+46,50+34,0+20,0] [(11,0*8,0)/2] [(19,0*15,0)/2] [(20,0*4,50)/2] [(11,0*5,0)/2] 6,00*10,000 2,00*6,00*15,200 [162,5+168,50]*0,200 6,00*5,00*0,200 11,00*[36,0+8,50+10,0+36,0] 2,00*6,00*10,000 6,00*15,200 [106,0+115,0+10,0]*0,200 6,00*5,00*0,200 11,00*[35,0+28,0+24,0+75,50+3,0] 3,00*6,00*15,200 | 2,00 2,00 6,00 6,00 2,00 2,00 6,00 6,00 6,00 6,00 6,00 3,00 | | 5,00 40,00 11,00 44,00 142,50 45,00 27,50 6,00 6,00 331,00 5,00 11,00 6,00 6,00 231,00 5,00 11,00 6,00 | 77,500 77,500 17,500 109,000 10,000 15,200 10,000 15,200 10,000 15,200 10,000 15,200 165,500 15,200 | 0,200 0,200 0,200 0,200 0,200 0,200 0,200 0,200 0,200 0,200 0,200 0,200 0,200 0,200 0,200 0,200 0,200 0,200 | 775,00 31,00 40,00 3,50 1'199,00 44,00 142,50 45,00 27,50 60,00 182,40 66,20 6,00 995,50 120,00 91,20 46,20 6,00 1'820,50 273,60 | | |
| | A RIPORTARE | | | | | | 56'712,59 | | 38'704'054,93 |

| Num.Ord. TARIFFA | DESIGNAZIONE DEI LAVORI | unità di misura | DIMENSIONI | | | | Quantità | IMPORTI | |
|----------------------|--|-----------------------|------------|---|---|--|---|----------|---------------|
| | | | par.ug. | lung. | larg. | H/peso | | unitario | TOTALE |
| | RIPORTO | | | | | | 56'712,59 | | 38'704'054,93 |
| | 6,00*10,000 [(10,0*10,0)/2] [204,0+221,0]*0,200 8,00*5,00*0,200 2,00*3,00*0,200 9,00*5,000 9,00*0,200 [(14,0*5,0)/2] 16,00*0,200 | | | 6,00 50,00 425,00 5,00 3,00 9,00 9,00 35,00 16,00 | 10,000 | | 60,00 50,00 85,00 8,00 1,20 45,00 1,80 35,00 3,20 | | |
| | Parziale... | m2 | | | | | 6'264,30 | | |
| | Impermeabilizzazione copertura solai piani *133,50* 10,000 2,00*10,000*0,200 2,50*95,000*0,200 97,500*0,200 28,50*17,500 35,00*8,500 2,00*17,500*0,200 2,00*64,000*0,200 | | | 133,50 2,00 2,50 97,500 28,50 35,00 2,00 2,00 | 10,000 10,000 95,000 97,500 17,500 8,500 17,500 64,000 | 0,200 0,200 0,200 0,200 0,200 0,200 0,200 0,200 | 1'335,00 4,00 47,50 19,50 498,75 297,50 7,00 25,60 | | |
| | Parziale... | m2 | | | | | 2'234,85 | | |
| | Impermeabilizzazione piano terra su estradosso proiezione parcheggi interrati *[(22,50*6,50)/2] [(22,50*10,0)/2] 15,00*7,500 [(45,0*7,50)/2] 9,00*3,000 [(20,0*5,0)/2] 40,00*6,000 [(35,0*7,50)/2] 37,50*3,000 15,00*2,500 2,00*[(12,5*6,0)/2] | | | 73,13 112,50 15,00 168,75 9,00 50,00 40,00 131,25 37,50 15,00 37,50 | 7,500 3,000 6,000 3,000 2,500 | | 73,13 112,50 112,50 168,75 27,00 50,00 240,00 131,25 112,50 37,50 75,00 | | |
| | Parziale... | m2 | | | | | 1'140,13 | | |
| | Piano primo zona a verde *41,85*20,000 5,00*9,000 2,00*[41,85+20,0]*0,200 2,00*[5,0+9,0]*0,200 | | | 41,85 5,00 61,85 14,00 | 20,000 9,000 | 0,200 0,200 | 837,00 45,00 24,74 5,60 | | |
| | Parziale... | m2 | | | | | 912,34 | | |
| | SOMMANO... | m2 | | | | | 61'289,11 | 30,85 | 1'890'769,04 |
| 47 / 47 A0105050A | Assistenze murarie per l'esecuzione di manto impermeabile, compresa manovalanza per il sollevamento dei materiali: manti dei nn. 155-160-185 Cap. B 3.4 SpCat 1 - EDIFICI PRIVATI Cat 1 - EDIFICIO 1-2 SbCat 6 - IMPERMEABILIZZAZIONI - B.A.V. - STRATI SEPARATORI Solaio di copertura locali tecnici | | | | | | | | |
| | Locale 1 *10,00*5,000 2,00*10,00*0,300 2,00*5,000*0,300 | | | 10,00 10,00 | 5,000 | 0,300 0,300 | 50,00 6,00 3,00 | | |
| | Locale 4 *15,20*5,000 2,00*15,20*0,300 2,00*5,000*0,300 | | | 15,20 15,20 | 5,000 | 0,300 0,300 | 76,00 9,12 3,00 | | |
| | Locale 5 *10,00*5,000 2,00*10,00*0,300 2,00*5,000*0,300 | | | 10,00 10,00 | 5,000 | 0,300 0,300 | 50,00 6,00 3,00 | | |
| | A RIPORTARE | | | | | | 206,12 | | 40'594'823,97 |

| Num.Ord. TARIFFA | DESIGNAZIONE DEI LAVORI | unità di misura | DIMENSIONI | | | | Quantità | IMPORTI | |
|---------------------|--|-----------------------|------------|----------------|--------|--------|-------------------------|----------|---------------|
| | | | par.ug. | lung. | larg. | H/peso | | unitario | TOTALE |
| | RIPORTO | | | | | | 206,12 | | 40'594'823,97 |
| | Locale 6 *4,00*5,000 2,00*4,00*0,300 2,00*5,000*0,300 | | | 4,00 4,00 | 5,000 | | 20,00 2,40 3,00 | | |
| | Locale 7 *10,00*5,000 2,00*10,00*0,300 2,00*5,000*0,300 | | | 10,00 10,00 | 5,000 | | 50,00 6,00 3,00 | | |
| | Locale 8 *38,40*5,000 2,00*38,40*0,300 2,00*5,000*0,300 | | | 38,40 38,40 | 5,000 | | 192,00 23,04 3,00 | | |
| | Locale 9 *10,00*5,000 2,00*10,00*0,300 2,00*5,000*0,300 | | | 10,00 10,00 | 5,000 | | 50,00 6,00 3,00 | | |
| | Locale 10 *10,00*5,000 2,00*10,00*0,300 2,00*5,000*0,300 | | | 10,00 10,00 | 5,000 | | 50,00 6,00 3,00 | | |
| | Locale 11 *10,00*5,000 2,00*10,00*0,300 2,00*5,000*0,300 | | | 10,00 10,00 | 5,000 | | 50,00 6,00 3,00 | | |
| | Locale 12 *10,00*5,000 2,00*10,00*0,300 2,00*5,000*0,300 | | | 10,00 10,00 | 5,000 | | 50,00 6,00 3,00 | | |
| | Locale 13 *15,20*5,000 2,00*15,20*0,300 2,00*5,000*0,300 | | | 15,20 15,20 | 5,000 | | 76,00 9,12 3,00 | | |
| | Locale 14 *15,20*5,000 2,00*15,20*0,300 2,00*5,000*0,300 | | | 15,20 15,20 | 5,000 | | 76,00 9,12 3,00 | | |
| | Locale 15 *10,00*5,000 2,00*10,00*0,300 2,00*5,000*0,300 | | | 10,00 10,00 | 5,000 | | 50,00 6,00 3,00 | | |
| | Locale 16 *15,20*5,000 2,00*15,20*0,300 2,00*5,000*0,300 | | | 15,20 15,20 | 5,000 | | 76,00 9,12 3,00 | | |
| | Locale 17 *10,00*5,000 2,00*10,00*0,300 2,00*5,000*0,300 | | | 10,00 10,00 | 5,000 | | 50,00 6,00 3,00 | | |
| | Locale 18 *9,80*7,650 2,00*9,80*0,300 2,00*7,650*0,300 | | | 9,80 9,80 | 7,650 | | 74,97 5,88 4,59 | | |
| | Locale 19 *15,20*5,000 2,00*15,20*0,300 2,00*5,000*0,300 | | | 15,20 15,20 | 5,000 | | 76,00 9,12 3,00 | | |
| | Locale 20 *10,00*5,000 2,00*10,00*0,300 2,00*5,000*0,300 | | | 10,00 10,00 | 5,000 | | 50,00 6,00 3,00 | | |
| | Locale 21 *15,20*5,000 2,00*15,20*0,300 2,00*5,000*0,300 | | | 15,20 15,20 | 5,000 | | 76,00 9,12 3,00 | | |
| | Locale 22 *15,20*8,800 2,00*15,20*0,300 2,00*8,800*0,300 | | | 15,20 15,20 | 8,800 | | 133,76 9,12 5,28 | | |
| | Locale 23 *8,00*35,700 | | | 8,00 | 35,700 | | 285,60 | | |
| | A RIPORTARE | | | | | | 1'881,36 | | 40'594'823,97 |

| Num.Ord. TARIFFA | DESIGNAZIONE DEI LAVORI | unità di misura | DIMENSIONI | | | | Quantità | IMPORTI | |
|---------------------|---|-----------------------|------------|---------|---------|--------|-----------|----------|---------------|
| | | | par.ug. | lung. | larg. | H/peso | | unitario | TOTALE |
| | RIPORTO | | | | | | 1'881,36 | | 40'594'823,97 |
| | 2,00*8,00*0,350 | | 2,00 | 8,00 | | | 5,60 | | |
| | 2,00*35,700*0,350 | | 2,00 | | 35,700 | | 24,99 | | |
| | Parziale... | m2 | | | | | 1'911,95 | | |
| | Impermeab. copertura con finitura a verde *80,50* | | | | | | | | |
| | 20,000 | | | 80,50 | 20,000 | | 1'610,00 | | |
| | 80,50*0,500 | | | 80,50 | | | 40,25 | | |
| | 2,00*20,000*0,500 | | 2,00 | | 20,000 | | 20,00 | | |
| | 55,00*0,500 | | | 55,00 | | | 27,50 | | |
| | 28,50*22,500 | | | 28,50 | 22,500 | | 641,25 | | |
| | 2,00*22,500*0,500 | | 2,00 | | 22,500 | | 22,50 | | |
| | 30,00*8,500 | | | 30,00 | 8,500 | | 255,00 | | |
| | 2,00*8,500*0,500 | | 2,00 | | 8,500 | | 8,50 | | |
| | 40,00*17,500 | | | 40,00 | 17,500 | | 700,00 | | |
| | 2,00*17,500*0,500 | | 2,00 | | 17,500 | | 17,50 | | |
| | [(8,50*2,50)/2] | | | 10,63 | | | 10,63 | | |
| | 11,00*0,500 | | | 11,00 | | | 5,50 | | |
| | 40,00*20,000 | | | 40,00 | 20,000 | | 800,00 | | |
| | 2,00*20,000*0,500 | | 2,00 | | 20,000 | | 20,00 | | |
| | 38,50*15,500 | | | 38,50 | 15,500 | | 596,75 | | |
| | 15,500*0,500 | | | | 15,500 | | 7,75 | | |
| | 21,500*0,500 | | | | 21,500 | | 10,75 | | |
| | [(17,50*6,50)/2] | | | 56,88 | | | 56,88 | | |
| | 23,500*0,500 | | | | 23,500 | | 11,75 | | |
| | 65,00*22,000 | | | 65,00 | 22,000 | | 1'430,00 | | |
| | 22,000*0,500 | | | | 22,000 | | 11,00 | | |
| | 27,000*0,500 | | | | 27,000 | | 13,50 | | |
| | 97,50*17,500 | | | 97,50 | 17,500 | | 1'706,25 | | |
| | 127,000*0,500 | | | | 127,000 | | 63,50 | | |
| | [(35,0*5,0)/2] | | | 87,50 | | | 87,50 | | |
| | 41,000*0,500 | | | | 41,000 | | 20,50 | | |
| | [(55,0*16,0)/2] | | | 440,00 | | | 440,00 | | |
| | 100,000*0,500 | | | | 100,000 | | 50,00 | | |
| | 25,00*13,500 | | | 25,00 | 13,500 | | 337,50 | | |
| | 29,500*0,500 | | | | 29,500 | | 14,75 | | |
| | 30,00*89,000 | | | 30,00 | 89,000 | | 2'670,00 | | |
| | 142,500*0,500 | | | | 142,500 | | 71,25 | | |
| | 287,00 | | | 287,00 | | | 287,00 | | |
| | 88,000*0,500 | | | | 88,000 | | 44,00 | | |
| | [(36,50*22,50)/2] | | | 410,63 | | | 410,63 | | |
| | 35,00*22,500 | | | 35,00 | 22,500 | | 787,50 | | |
| | 56,500*0,500 | | | | 56,500 | | 28,25 | | |
| | [(35,0*12,0)/2] | | | 210,00 | | | 210,00 | | |
| | 27,500*0,500 | | | | 27,500 | | 13,75 | | |
| | [(37,50*9,0)/2] | | | 168,75 | | | 168,75 | | |
| | 9,000*0,500 | | | | 9,000 | | 4,50 | | |
| | 75,00*37,000 | | | 75,00 | 37,000 | | 2'775,00 | | |
| | 150,000*0,500 | | | | 150,000 | | 75,00 | | |
| | [(40,0*7,50)/2] | | | 150,00 | | | 150,00 | | |
| | [(47,50*18,50)/2] | | | 439,38 | | | 439,38 | | |
| | 28,000*0,500 | | | | 28,000 | | 14,00 | | |
| | [(18,50*3,80)/2] | | | 35,15 | | | 35,15 | | |
| | 24,000*0,500 | | | | 24,000 | | 12,00 | | |
| | 97,50*18,500 | | | 97,50 | 18,500 | | 1'803,75 | | |
| | 2,00*97,500*0,500 | | 2,00 | | 97,500 | | 97,50 | | |
| | [(8,50*12,5)/2] | | | 53,13 | | | 53,13 | | |
| | 8,500*0,500 | | | | 8,500 | | 4,25 | | |
| | 10,00*145,000 | | | 10,00 | 145,000 | | 1'450,00 | | |
| | 145,000*0,500 | | | | 145,000 | | 72,50 | | |
| | 71,500*0,500 | | | | 71,500 | | 35,75 | | |
| | 82,50*8,500 | | | 82,50 | 8,500 | | 701,25 | | |
| | 90,000*0,500 | | | | 90,000 | | 45,00 | | |
| | [(35,0+25,0)*16,50)/2] | | | 495,00 | | | 495,00 | | |
| | 76,500*0,500 | | | | 76,500 | | 38,25 | | |
| | [(32,5+42,5)*19,0)/2] | | | 712,50 | | | 712,50 | | |
| | 56,500*0,500 | | | | 56,500 | | 28,25 | | |
| | 230,00*30,000 | | | 230,00 | 30,000 | | 6'900,00 | | |
| | 242,500*0,500 | | | | 242,500 | | 121,25 | | |
| | [(230,0*27,50)/2] | | | 3162,50 | | | 3'162,50 | | |
| | A RIPORTARE | | | | | | 34'866,00 | | 40'594'823,97 |

| Num.Ord. TARIFFA | DESIGNAZIONE DEI LAVORI | unità di misura | DIMENSIONI | | | | Quantità | IMPORTI | |
|---------------------|--|-----------------------|------------|---------|---------|--------|-----------|----------|---------------|
| | | | par.ug. | lung. | larg. | H/peso | | unitario | TOTALE |
| | RIPORTO | | | | | | 34'866,00 | | 40'594'823,97 |
| | 92,500*0,500 [(141,5*10,0)/2] 141,500*0,500 [((50,0+37,50)*60,0)/2] 43,000*0,500 50,000*0,500 [(71,50*35,0)/25] 71,500*0,500 [(72,50*17,50)/2] 19,000*0,500 [(150,0*70,0)/2] 150,000*0,500 [(133,50*47,50)/2] 181,000*0,500 | | | 707,50 | 92,500 | 0,500 | 46,25 | | |
| | | | | 2625,00 | 141,500 | 0,500 | 707,50 | | |
| | | | | | 43,000 | 0,500 | 70,75 | | |
| | | | | 100,10 | 50,000 | 0,500 | 2'625,00 | | |
| | | | | 634,38 | 71,500 | 0,500 | 21,50 | | |
| | | | | | 19,000 | 0,500 | 25,00 | | |
| | | | | 5250,00 | 150,000 | 0,500 | 100,10 | | |
| | | | | 3170,63 | 181,000 | 0,500 | 35,75 | | |
| | | | | | | | 634,38 | | |
| | | | | | | | 9,50 | | |
| | | | | | | | 5'250,00 | | |
| | | | | | | | 75,00 | | |
| | | | | | | | 3'170,63 | | |
| | | | | | | | 90,50 | | |
| | Parziale... | m2 | | | | | 45'815,91 | | |
| | Impermeabilizzazione coperture senza verde | | | | | | | | |
| | Piano primo terrazzi *80,50*23,000 | | | 80,50 | 23,000 | | 1'851,50 | | |
| | 2,00*80,50*0,200 | | 2,00 | 80,50 | | 0,200 | 32,20 | | |
| | 2,00*23,000*0,200 | | 2,00 | | 23,000 | 0,200 | 9,20 | | |
| | [(40,0*11,50)/2] | | | 230,00 | | | 230,00 | | |
| | [40,0+45,0]*0,200 | | | 85,00 | | 0,200 | 17,00 | | |
| | [(29,0+40,0)*15,0)/2] | | | 517,50 | | | 517,50 | | |
| | 40,000*0,200 | | | | 40,000 | 0,200 | 8,00 | | |
| | 57,500*0,200 | | | | 57,500 | 0,200 | 11,50 | | |
| | [(32,50*8,50)/2] | | | 138,13 | | | 138,13 | | |
| | [(15,0*2,50)/2] | | | 18,75 | | | 18,75 | | |
| | 71,000*0,200 | | | | 71,000 | 0,200 | 14,20 | | |
| | [(31,5*9,0)/2] | | | 141,75 | | | 141,75 | | |
| | 99,500*0,200 | | | | 99,500 | 0,200 | 19,90 | | |
| | Parziale... | m2 | | | | | 3'009,63 | | |
| | Piano primo zone di carico *2,00*5,00*77,500 | | 2,00 | 5,00 | 77,500 | | 775,00 | | |
| | 2,00*77,500*0,200 | | 2,00 | | 77,500 | 0,200 | 31,00 | | |
| | [(5,0*16,0)/2] | | | 40,00 | | | 40,00 | | |
| | 17,500*0,200 | | | | 17,500 | 0,200 | 3,50 | | |
| | 11,00*[8,50+46,50+34,0+20,0] | | | 11,00 | 109,000 | | 1'199,00 | | |
| | [(11,0*8,0)/2] | | | 44,00 | | | 44,00 | | |
| | [(19,0*15,0)/2] | | | 142,50 | | | 142,50 | | |
| | [(20,0*4,50)/2] | | | 45,00 | | | 45,00 | | |
| | [(11,0*5,0)/2] | | | 27,50 | | | 27,50 | | |
| | 6,00*10,000 | | | 6,00 | 10,000 | | 60,00 | | |
| | 2,00*6,00*15,200 | | 2,00 | 6,00 | 15,200 | | 182,40 | | |
| | [162,5+168,50]*0,200 | | | 331,00 | | 0,200 | 66,20 | | |
| | 6,00*5,00*0,200 | | 6,00 | 5,00 | | 0,200 | 6,00 | | |
| | 11,00*[36,0+8,50+10,0+36,0] | | | 11,00 | 90,500 | | 995,50 | | |
| | 2,00*6,00*10,000 | | 2,00 | 6,00 | 10,000 | | 120,00 | | |
| | 6,00*15,200 | | | 6,00 | 15,200 | | 91,20 | | |
| | [106,0+115,0+10,0]*0,200 | | | 231,00 | | 0,200 | 46,20 | | |
| | 6,00*5,00*0,200 | | 6,00 | 5,00 | | 0,200 | 6,00 | | |
| | 11,00*[35,0+28,0+24,0+75,50+3,0] | | | 11,00 | 165,500 | | 1'820,50 | | |
| | 3,00*6,00*15,200 | | 3,00 | 6,00 | 15,200 | | 273,60 | | |
| | 6,00*10,000 | | | 6,00 | 10,000 | | 60,00 | | |
| | [(10,0*10,0)/2] | | | 50,00 | | | 50,00 | | |
| | [204,0+221,0]*0,200 | | | 425,00 | | 0,200 | 85,00 | | |
| | 8,00*5,00*0,200 | | 8,00 | 5,00 | | 0,200 | 8,00 | | |
| | 2,00*3,00*0,200 | | 2,00 | 3,00 | | 0,200 | 1,20 | | |
| | 9,00*5,000 | | | 9,00 | 5,000 | | 45,00 | | |
| | 9,00*0,200 | | | 9,00 | | 0,200 | 1,80 | | |
| | [(14,0*5,0)/2] | | | 35,00 | | | 35,00 | | |
| | 16,00*0,200 | | | 16,00 | | 0,200 | 3,20 | | |
| | Parziale... | m2 | | | | | 6'264,30 | | |
| | Impermeabilizzazione copertura solai piani *133,50* | | | | | | | | |
| | 10,000 | | | 133,50 | 10,000 | | 1'335,00 | | |
| | 2,00*10,000*0,200 | | 2,00 | | 10,000 | 0,200 | 4,00 | | |
| | A RIPORTARE | | | | | | 58'340,79 | | 40'594'823,97 |

| Num.Ord. TARIFFA | DESIGNAZIONE DEI LAVORI | unità di misura | DIMENSIONI | | | | Quantità | IMPORTI | |
|-------------------------------|--|-----------------------|--------------|---|---|---|--|----------|---------------|
| | | | par.ug. | lung. | larg. | H/peso | | unitario | TOTALE |
| | RIPORTO | | | | | | 58'340,79 | | 40'594'823,97 |
| | 2,50*95,000*0,200 97,500*0,200 28,50*17,500 35,00*8,500 2,00*17,500*0,200 2,00*64,000*0,200 | | | 2,50 28,50 35,00 | 95,000 97,500 17,500 8,500 | 0,200 0,200 | 47,50 19,50 498,75 297,50 | | |
| | Parziale... | m2 | 2,00 2,00 | | | | 7,00 25,60 | | |
| | Parziale... | m2 | | | | | 2'234,85 | | |
| | Impermeabilizzazione piano terra su estradosso proiezione parcheggi interrati *[(22,50*6,50)/2] [(22,50*10,0)/2] 15,00*7,500 [(45,0*7,50)/2] 9,00*3,000 [(20,0*5,0)/2] 40,00*6,000 [(35,0*7,50)/2] 37,50*3,000 15,00*2,500 2,00*[(12,5*6,0)/2] | | | 73,13 112,50 15,00 168,75 9,00 50,00 40,00 131,25 37,50 15,00 37,50 | | | 73,13 112,50 112,50 168,75 27,00 50,00 240,00 131,25 112,50 37,50 75,00 | | |
| | Parziale... | m2 | | | | | 1'140,13 | | |
| | Piano primo zona a verde *41,85*20,000 5,00*9,000 2,00*[41,85+20,0]*0,200 2,00*[5,0+9,0]*0,200 | | | 41,85 5,00 61,85 14,00 | 20,000 9,000 | | 837,00 45,00 24,74 5,60 | | |
| | Parziale... | m2 | 2,00 2,00 | | | 0,200 0,200 | | | |
| | SOMMANO... | m2 | | | | | 912,34 | | |
| | SOMMANO... | m2 | | | | | 61'289,11 | 4,55 | 278'865,45 |
| 48 / 48 C.4.10.005.b 00 | Fornitura e posa in opera di formazione di barriere al vapore esclusa assistenza muraria alla posa in opera, con telo di polietilene spessore 0,3 mm SpCat 1 - EDIFICI PRIVATI Cat 1 - EDIFICIO 1-2 SbCat 6 - IMPERMEABILIZZAZIONI - B.A.V. - STRATI SEPARATORI Piano terra b.a.v. con funzione anti radon *33525,00 37625,00 | | | 33525,00 37625,00 | | | 33'525,00 37'625,00 | | |
| | Parziale... | m2 | | | | | 71'150,00 | | |
| | Piano primo zone di carico *2,00*5,00*77,500 2,00*77,500*0,200 [(5,0*16,0)/2] 17,500*0,200 11,00*[8,50+46,50+34,0+20,0] [(11,0*8,0)/2] [(19,0*15,0)/2] [(20,0*4,50)/2] [(11,0*5,0)/2] 6,00*10,000 2,00*6,00*15,200 [162,5+168,50]*0,200 6,00*5,00*0,200 11,00*[36,0+8,50+10,0+36,0] 2,00*6,00*10,000 6,00*15,200 [106,0+115,0+10,0]*0,200 6,00*5,00*0,200 11,00*[35,0+28,0+24,0+75,50+3,0] 3,00*6,00*15,200 6,00*10,000 [(10,0*10,0)/2] [204,0+221,0]*0,200 8,00*5,00*0,200 | | 2,00 2,00 | 5,00 40,00 11,00 142,50 45,00 27,50 6,00 6,00 331,00 5,00 11,00 6,00 6,00 231,00 5,00 11,00 6,00 6,00 50,00 425,00 5,00 | 77,500 77,500 17,500 109,000 10,000 15,200 | 0,200 0,200 0,200 0,200 0,200 | 775,00 31,00 40,00 3,50 1'199,00 44,00 142,50 45,00 27,50 60,00 182,40 66,20 6,00 995,50 120,00 91,20 46,20 6,00 1'820,50 273,60 60,00 50,00 85,00 8,00 | | |
| | A RIPORTARE | | | | | | 77'328,10 | | 40'873'689,42 |

| Num.Ord. TARIFFA | DESIGNAZIONE DEI LAVORI | unità di misura | DIMENSIONI | | | | Quantità | IMPORTI | |
|----------------------|---|-----------------------|--------------|--|--------------------------|-------------------------|---|----------|---------------|
| | | | par.ug. | lung. | larg. | H/peso | | unitario | TOTALE |
| | RIPORTO | | | | | | 77'328,10 | | 40'873'689,42 |
| | 2,00*3,00*0,200 9,00*5,000 9,00*0,200 [(14,0*5,0)/2] 16,00*0,200 | | 2,00 | 3,00 | | 0,200 | 1,20 45,00 1,80 35,00 3,20 | | |
| | Parziale... | m2 | | | | | 6'264,30 | | |
| | Impermeabilizzazione copertura solai piani *133,50* 10,000 | | | 133,50 | 10,000 | | 1'335,00 | | |
| | 2,00*10,000*0,200 2,50*95,000*0,200 97,500*0,200 | | 2,00 | | 10,000 2,50 95,000 | 0,200 0,200 0,200 | 4,00 47,50 19,50 | | |
| | 28,50*17,500 35,00*8,500 | | | 28,50 35,00 | 17,500 8,500 | | 498,75 297,50 | | |
| | 2,00*17,500*0,200 2,00*64,000*0,200 | | 2,00 2,00 | | 17,500 64,000 | 0,200 0,200 | 7,00 25,60 | | |
| | Parziale... | m2 | | | | | 2'234,85 | | |
| | Piano primo terrazzi con proiezione su attività *80,50* 23,000 | | | 80,50 | 23,000 | | 1'851,50 | | |
| | 2,00*80,50*0,200 2,00*23,000*0,200 | | 2,00 2,00 | 80,50 | | 0,200 0,200 | 32,20 9,20 | | |
| | Parziale... | m2 | | | | | 1'892,90 | | |
| | SOMMANO... | m2 | | | | | 81'542,05 | 6,50 | 530'023,33 |
| 49 / 49 A0105050D | Assistenze murarie per l'esecuzione di manto impermeabile, compresa manovalanza per il sollevamento dei materiali: manti dei nn. 205-210-215 Cap B 3.4 SpCat 1 - EDIFICI PRIVATI Cat 1 - EDIFICIO 1-2 SbCat 6 - IMPERMEABILIZZAZIONI - B.A.V. - STRATI SEPARATORI Piano terra b.a.v. con funzione anti radon *33525,00 37625,00 | | | 33525,00 37625,00 | | | 33'525,00 37'625,00 | | |
| | Parziale... | m2 | | | | | 71'150,00 | | |
| | Piano primo zone di carico *2,00*5,00*77,500 2,00*77,500*0,200 [(5,0*16,0)/2] 17,500*0,200 | | 2,00 2,00 | 5,00 | 77,500 | | 775,00 31,00 40,00 3,50 | | |
| | 11,00*[8,50+46,50+34,0+20,0] [(11,0*8,0)/2] [(19,0*15,0)/2] [(20,0*4,50)/2] [(11,0*5,0)/2] | | | 11,00 44,00 142,50 45,00 27,50 | 109,000 | 0,200 | 1'199,00 44,00 142,50 45,00 27,50 | | |
| | 6,00*10,000 2,00*6,00*15,200 [162,5+168,50]*0,200 6,00*5,00*0,200 | | 2,00 6,00 | 6,00 | 10,000 15,200 | | 60,00 182,40 66,20 6,00 | | |
| | 11,00*[36,0+8,50+10,0+36,0] 2,00*6,00*10,000 6,00*15,200 | | 2,00 | 11,00 | 90,500 10,000 | | 995,50 120,00 91,20 | | |
| | [106,0+115,0+10,0]*0,200 6,00*5,00*0,200 11,00*[35,0+28,0+24,0+75,50+3,0] 3,00*6,00*15,200 6,00*10,000 | | 6,00 3,00 | 5,00 6,00 | 165,500 15,200 | 0,200 | 46,20 6,00 1'820,50 273,60 60,00 | | |
| | [(10,0*10,0)/2] [204,0+221,0]*0,200 8,00*5,00*0,200 2,00*3,00*0,200 | | | 50,00 425,00 | | 0,200 0,200 | 50,00 85,00 8,00 1,20 | | |
| | 9,00*5,000 9,00*0,200 | | 2,00 | 3,00 | 5,000 | 0,200 | 45,00 1,80 | | |
| | A RIPORTARE | | | | | | 77'376,10 | | 41'403'712,75 |

| Num.Ord. TARIFFA | DESIGNAZIONE DEI LAVORI | unità di misura | DIMENSIONI | | | | Quantità | IMPORTI | |
|----------------------|---|-----------------------|------------|----------------|--------|--------|-------------------|-------------|----------------------|
| | | | par.ug. | lung. | larg. | H/peso | | unitario | TOTALE |
| | RIPORTO | | | | | | 77'376,10 | | 41'403'712,75 |
| | [(14,0*5,0)/2] 16,00*0,200 | | | 35,00 16,00 | | | 35,00 3,20 | | |
| | Parziale... | m2 | | | | | 6'264,30 | | |
| | Impermeabilizzazione copertura solai piani *133,50* 10,000 | | | 133,50 | 10,000 | | 1'335,00 | | |
| | 2,00*10,000*0,200 | | 2,00 | 10,000 | 0,200 | | 4,00 | | |
| | 2,50*95,000*0,200 | | | 2,50 | 95,000 | 0,200 | 47,50 | | |
| | 97,500*0,200 | | | 97,500 | 0,200 | | 19,50 | | |
| | 28,50*17,500 | | | 28,50 | 17,500 | | 498,75 | | |
| | 35,00*8,500 | | | 35,00 | 8,500 | | 297,50 | | |
| | 2,00*17,500*0,200 | | 2,00 | 17,500 | 0,200 | | 7,00 | | |
| | 2,00*64,000*0,200 | | 2,00 | 64,000 | 0,200 | | 25,60 | | |
| | Parziale... | m2 | | | | | 2'234,85 | | |
| | Piano primo terrazzi con proiezione su attività *80,50* 23,000 | | | 80,50 | 23,000 | | 1'851,50 | | |
| | 2,00*80,50*0,200 | | 2,00 | 80,50 | 0,200 | | 32,20 | | |
| | 2,00*23,000*0,200 | | 2,00 | 23,000 | 0,200 | | 9,20 | | |
| | Parziale... | m2 | | | | | 1'892,90 | | |
| | SOMMANO... | m2 | | | | | 81'542,05 | 1,85 | 150'852,79 |
| 50 / 50 B0304190B | Schermo o barriera al vapore: strato di T.N.T. di poliestere o polipropilene da 200 gr/mA ² , con sovrapposto un foglio di polietilene (LDPE) spessore 0,30 mm, sigillato mediante nastro mono o biadesivo SpCat 1 - EDIFICI PRIVATI Cat 1 - EDIFICIO 1-2 SbCat 6 - IMPERMEABILIZZAZIONI - B.A.V. - STRATI SEPARATORI Copertura con finitura a verde *80,50*20,000 80,50*0,500 | | | 80,50 80,50 | 20,000 | | 1'610,00 40,25 | | |
| | 2,00*20,000*0,500 | | 2,00 | 20,000 | 0,500 | | 20,00 | | |
| | 55,00*0,500 | | | 55,00 | 0,500 | | 27,50 | | |
| | 28,50*22,500 | | | 28,50 | 22,500 | | 641,25 | | |
| | 2,00*22,500*0,500 | | 2,00 | 22,500 | 0,500 | | 22,50 | | |
| | 30,00*8,500 | | | 30,00 | 8,500 | | 255,00 | | |
| | 2,00*8,500*0,500 | | 2,00 | 8,500 | 0,500 | | 8,50 | | |
| | 40,00*17,500 | | | 40,00 | 17,500 | | 700,00 | | |
| | 2,00*17,500*0,500 | | 2,00 | 17,500 | 0,500 | | 17,50 | | |
| | [(8,50*2,50)/2] | | | 10,63 | | | 10,63 | | |
| | 11,00*0,500 | | | 11,00 | 0,500 | | 5,50 | | |
| | 40,00*20,000 | | | 40,00 | 20,000 | | 800,00 | | |
| | 2,00*20,000*0,500 | | 2,00 | 20,000 | 0,500 | | 20,00 | | |
| | 38,50*15,500 | | | 38,50 | 15,500 | | 596,75 | | |
| | 15,500*0,500 | | | 15,500 | 0,500 | | 7,75 | | |
| | 21,500*0,500 | | | 21,500 | 0,500 | | 10,75 | | |
| | [(17,50*6,50)/2] | | | 56,88 | | | 56,88 | | |
| | 23,500*0,500 | | | 23,500 | 0,500 | | 11,75 | | |
| | 65,00*22,000 | | | 65,00 | 22,000 | | 1'430,00 | | |
| | 22,000*0,500 | | | 22,000 | 0,500 | | 11,00 | | |
| | 27,000*0,500 | | | 27,000 | 0,500 | | 13,50 | | |
| | 97,50*17,500 | | | 97,50 | 17,500 | | 1'706,25 | | |
| | 127,000*0,500 | | | 127,000 | 0,500 | | 63,50 | | |
| | [(35,0*5,0)/2] | | | 87,50 | | | 87,50 | | |
| | 41,000*0,500 | | | 41,000 | 0,500 | | 20,50 | | |
| | [(55,0*16,0)/2] | | | 440,00 | | | 440,00 | | |
| | 100,000*0,500 | | | 100,000 | 0,500 | | 50,00 | | |
| | 25,00*13,500 | | | 25,00 | 13,500 | | 337,50 | | |
| | 29,500*0,500 | | | 29,500 | 0,500 | | 14,75 | | |
| | 30,00*89,000 | | | 30,00 | 89,000 | | 2'670,00 | | |
| | 142,500*0,500 | | | 142,500 | 0,500 | | 71,25 | | |
| | 287,00 | | | 287,00 | | | 287,00 | | |
| | 88,000*0,500 | | | 88,000 | 0,500 | | 44,00 | | |
| | [(36,50*22,50)/2] | | | 410,63 | | | 410,63 | | |
| | A RIPORTARE | | | | | | 12'519,89 | | 41'554'565,54 |

| Num.Ord. TARIFFA | DESIGNAZIONE DEI LAVORI | unità di misura | DIMENSIONI | | | | Quantità | IMPORTI | |
|----------------------|--|-----------------------|------------|---------|---------|--------|-----------|----------|---------------|
| | | | par.ug. | lung. | larg. | H/peso | | unitario | TOTALE |
| | RIPORTO | | | | | | 12'519,89 | | 41'554'565,54 |
| | 35,00*22,500 | | | 35,00 | 22,500 | | 787,50 | | |
| | 56,500*0,500 | | | | 56,500 | 0,500 | 28,25 | | |
| | [(35,0*12,0)/2] | | | 210,00 | | | 210,00 | | |
| | 27,500*0,500 | | | | 27,500 | 0,500 | 13,75 | | |
| | [(37,50*9,0)/2] | | | 168,75 | | | 168,75 | | |
| | 9,000*0,500 | | | | 9,000 | 0,500 | 4,50 | | |
| | 75,00*37,000 | | | 75,00 | 37,000 | | 2'775,00 | | |
| | 150,000*0,500 | | | | 150,000 | 0,500 | 75,00 | | |
| | [(40,0*7,50)/2] | | | 150,00 | | | 150,00 | | |
| | [(47,50*18,50)/2] | | | 439,38 | | | 439,38 | | |
| | 28,000*0,500 | | | | 28,000 | 0,500 | 14,00 | | |
| | [(18,50*3,80)/2] | | | 35,15 | | | 35,15 | | |
| | 24,000*0,500 | | | | 24,000 | 0,500 | 12,00 | | |
| | 97,50*18,500 | | | 97,50 | 18,500 | | 1'803,75 | | |
| | 2,00*97,500*0,500 | | 2,00 | | 97,500 | 0,500 | 97,50 | | |
| | [(8,50*12,5)/2] | | | 53,13 | | | 53,13 | | |
| | 8,500*0,500 | | | | 8,500 | 0,500 | 4,25 | | |
| | 10,00*145,000 | | | 10,00 | 145,000 | | 1'450,00 | | |
| | 145,000*0,500 | | | | 145,000 | 0,500 | 72,50 | | |
| | 71,500*0,500 | | | | 71,500 | 0,500 | 35,75 | | |
| | 82,50*8,500 | | | 82,50 | 8,500 | | 701,25 | | |
| | 90,000*0,500 | | | | 90,000 | 0,500 | 45,00 | | |
| | [(35,0+25,0)*16,50/2] | | | 495,00 | | | 495,00 | | |
| | 76,500*0,500 | | | | 76,500 | 0,500 | 38,25 | | |
| | [(32,5+42,50)*19,0/2] | | | 712,50 | | | 712,50 | | |
| | 56,500*0,500 | | | | 56,500 | 0,500 | 28,25 | | |
| | 230,00*30,000 | | | 230,00 | 30,000 | | 6'900,00 | | |
| | 242,500*0,500 | | | | 242,500 | 0,500 | 121,25 | | |
| | [(230,0*27,50)/2] | | | 3162,50 | | | 3'162,50 | | |
| | 92,500*0,500 | | | | 92,500 | 0,500 | 46,25 | | |
| | [(141,5*10,0)/2] | | | 707,50 | | | 707,50 | | |
| | 141,500*0,500 | | | | 141,500 | 0,500 | 70,75 | | |
| | [(50,0+37,50)*60,0/2] | | | 2625,00 | | | 2'625,00 | | |
| | 43,000*0,500 | | | | 43,000 | 0,500 | 21,50 | | |
| | 50,000*0,500 | | | | 50,000 | 0,500 | 25,00 | | |
| | [(71,50*35,0)/25] | | | 100,10 | | | 100,10 | | |
| | 71,500*0,500 | | | | 71,500 | 0,500 | 35,75 | | |
| | [(72,50*17,50)/2] | | | 634,38 | | | 634,38 | | |
| | 19,000*0,500 | | | | 19,000 | 0,500 | 9,50 | | |
| | [(150,0*70,0)/2] | | | 5250,00 | | | 5'250,00 | | |
| | 150,000*0,500 | | | | 150,000 | 0,500 | 75,00 | | |
| | [(133,50*47,50)/2] | | | 3170,63 | | | 3'170,63 | | |
| | 181,000*0,500 | | | | 181,000 | 0,500 | 90,50 | | |
| | Parziale... | m2 | | | | | 45'815,91 | | |
| | SOMMANO... | m2 | | | | | 45'815,91 | 6,65 | 304'675,80 |
| 51 / 51 A0105050D | Assistenze murarie per l'esecuzione di manto impermeabile, compresa manovalanza per il sollevamento dei materiali: manti dei nn. 205-210-215 Cap B 3.4 SpCat 1 - EDIFICI PRIVATI Cat 1 - EDIFICIO 1-2 SbCat 6 - IMPERMEABILIZZAZIONI - B.A.V. - STRATI SEPARATORI Assistenza t.n.t. | | | | | | | | |
| | Copertura con finitura a verde *80,50*20,000 | | | 80,50 | 20,000 | | 1'610,00 | | |
| | 80,50*0,500 | | | 80,50 | | 0,500 | 40,25 | | |
| | 2,00*20,000*0,500 | | 2,00 | | 20,000 | 0,500 | 20,00 | | |
| | 55,00*0,500 | | | 55,00 | | 0,500 | 27,50 | | |
| | 28,50*22,500 | | | 28,50 | 22,500 | | 641,25 | | |
| | 2,00*22,500*0,500 | | 2,00 | | 22,500 | 0,500 | 22,50 | | |
| | 30,00*8,500 | | | 30,00 | 8,500 | | 255,00 | | |
| | 2,00*8,500*0,500 | | 2,00 | | 8,500 | 0,500 | 8,50 | | |
| | 40,00*17,500 | | | 40,00 | 17,500 | | 700,00 | | |
| | 2,00*17,500*0,500 | | 2,00 | | 17,500 | 0,500 | 17,50 | | |
| | [(8,50*2,50)/2] | | | 10,63 | | | 10,63 | | |
| | A RIPORTARE | | | | | | 3'353,13 | | 41'859'241,34 |

| Num.Ord. TARIFFA | DESIGNAZIONE DEI LAVORI | unità di misura | DIMENSIONI | | | | Quantità | IMPORTI | |
|---------------------|-------------------------|-----------------------|------------|---------|---------|--------|----------|-----------|---------------|
| | | | par.ug. | lung. | larg. | H/peso | | unitario | TOTALE |
| | RIPORTO | | | | | | 3'353,13 | | 41'859'241,34 |
| | 11,00*0,500 | | | 11,00 | | | 0,500 | 5,50 | |
| | 40,00*20,000 | | | 40,00 | 20,000 | | | 800,00 | |
| | 2,00*20,000*0,500 | | 2,00 | | | | 0,500 | 20,00 | |
| | 38,50*15,500 | | | 38,50 | 15,500 | | | 596,75 | |
| | 15,500*0,500 | | | | 15,500 | | 0,500 | 7,75 | |
| | 21,500*0,500 | | | | 21,500 | | 0,500 | 10,75 | |
| | [(17,50*6,50)/2] | | | 56,88 | | | | 56,88 | |
| | 23,500*0,500 | | | | 23,500 | | 0,500 | 11,75 | |
| | 65,00*22,000 | | | 65,00 | 22,000 | | | 1'430,00 | |
| | 22,000*0,500 | | | | 22,000 | | 0,500 | 11,00 | |
| | 27,000*0,500 | | | | 27,000 | | 0,500 | 13,50 | |
| | 97,50*17,500 | | | 97,50 | 17,500 | | | 1'706,25 | |
| | 127,000*0,500 | | | | 127,000 | | 0,500 | 63,50 | |
| | [(35,0*5,0)/2] | | | 87,50 | | | | 87,50 | |
| | 41,000*0,500 | | | | 41,000 | | 0,500 | 20,50 | |
| | [(55,0*16,0)/2] | | | 440,00 | | | | 440,00 | |
| | 100,000*0,500 | | | | 100,000 | | 0,500 | 50,00 | |
| | 25,00*13,500 | | | 25,00 | 13,500 | | | 337,50 | |
| | 29,500*0,500 | | | | 29,500 | | 0,500 | 14,75 | |
| | 30,00*89,000 | | | 30,00 | 89,000 | | | 2'670,00 | |
| | 142,500*0,500 | | | | 142,500 | | 0,500 | 71,25 | |
| | 287,00 | | | 287,00 | | | | 287,00 | |
| | 88,000*0,500 | | | | 88,000 | | 0,500 | 44,00 | |
| | [(36,50*22,50)/2] | | | 410,63 | | | | 410,63 | |
| | 35,00*22,500 | | | 35,00 | 22,500 | | | 787,50 | |
| | 56,500*0,500 | | | | 56,500 | | 0,500 | 28,25 | |
| | [(35,0*12,0)/2] | | | 210,00 | | | | 210,00 | |
| | 27,500*0,500 | | | | 27,500 | | 0,500 | 13,75 | |
| | [(37,50*9,0)/2] | | | 168,75 | | | | 168,75 | |
| | 9,000*0,500 | | | | 9,000 | | 0,500 | 4,50 | |
| | 75,00*37,000 | | | 75,00 | 37,000 | | | 2'775,00 | |
| | 150,000*0,500 | | | | 150,000 | | 0,500 | 75,00 | |
| | [(40,0*7,50)/2] | | | 150,00 | | | | 150,00 | |
| | [(47,50*18,50)/2] | | | 439,38 | | | | 439,38 | |
| | 28,000*0,500 | | | | 28,000 | | 0,500 | 14,00 | |
| | [(18,50*3,80)/2] | | | 35,15 | | | | 35,15 | |
| | 24,000*0,500 | | | | 24,000 | | 0,500 | 12,00 | |
| | 97,50*18,500 | | | 97,50 | 18,500 | | | 1'803,75 | |
| | 2,00*97,500*0,500 | | 2,00 | | | | 0,500 | 97,50 | |
| | [(8,50*12,5)/2] | | | 53,13 | | | | 53,13 | |
| | 8,500*0,500 | | | | 8,500 | | 0,500 | 4,25 | |
| | 10,00*145,000 | | | 10,00 | 145,000 | | | 1'450,00 | |
| | 145,000*0,500 | | | | 145,000 | | 0,500 | 72,50 | |
| | 71,500*0,500 | | | | 71,500 | | 0,500 | 35,75 | |
| | 82,50*8,500 | | | 82,50 | 8,500 | | | 701,25 | |
| | 90,000*0,500 | | | | 90,000 | | 0,500 | 45,00 | |
| | [(35,0+25,0)*16,50)/2] | | | 495,00 | | | | 495,00 | |
| | 76,500*0,500 | | | | 76,500 | | 0,500 | 38,25 | |
| | [(32,5+42,50)*19,0)/2] | | | 712,50 | | | | 712,50 | |
| | 56,500*0,500 | | | | 56,500 | | 0,500 | 28,25 | |
| | 230,00*30,000 | | | 230,00 | 30,000 | | | 6'900,00 | |
| | 242,500*0,500 | | | | 242,500 | | 0,500 | 121,25 | |
| | [(230,0*27,50)/2] | | | 3162,50 | | | | 3'162,50 | |
| | 92,500*0,500 | | | | 92,500 | | 0,500 | 46,25 | |
| | [(141,5*10,0)/2] | | | 707,50 | | | | 707,50 | |
| | 141,500*0,500 | | | | 141,500 | | 0,500 | 70,75 | |
| | [(50,0+37,50)*60,0)/2] | | | 2625,00 | | | | 2'625,00 | |
| | 43,000*0,500 | | | | 43,000 | | 0,500 | 21,50 | |
| | 50,000*0,500 | | | | 50,000 | | 0,500 | 25,00 | |
| | [(71,50*35,0)/25] | | | 100,10 | | | | 100,10 | |
| | 71,500*0,500 | | | | 71,500 | | 0,500 | 35,75 | |
| | [(72,50*17,50)/2] | | | 634,38 | | | | 634,38 | |
| | 19,000*0,500 | | | | 19,000 | | 0,500 | 9,50 | |
| | [(150,0*70,0)/2] | | | 5250,00 | | | | 5'250,00 | |
| | 150,000*0,500 | | | | 150,000 | | 0,500 | 75,00 | |
| | [(133,50*47,50)/2] | | | 3170,63 | | | | 3'170,63 | |
| | 181,000*0,500 | | | | 181,000 | | 0,500 | 90,50 | |
| | Parziale... | m2 | | | | | | 45'815,91 | |
| | A RIPORTARE | | | | | | | 45'815,91 | 41'859'241,34 |

| Num.Ord. TARIFFA | DESIGNAZIONE DEI LAVORI | unità di misura | DIMENSIONI | | | | Quantità | IMPORTI | | |
|----------------------------|--|-----------------------|------------|-----------------|--------|--------|------------------|----------|---------------|--|
| | | | par.ug. | lung. | larg. | H/peso | | unitario | TOTALE | |
| | R I P O R T O | | | | | | 45'815,91 | | 41'859'241,34 | |
| 52 / 52 NP4 | Vasca esterna *90,00*1,200 525,00 | | | 90,00 525,00 | | 1,200 | 108,00 525,00 | | | |
| | Parziale... | m2 | | | | | 633,00 | | | |
| | SOMMANO... | m2 | | | | | 46'448,91 | 1,85 | 85'930,48 | |
| | Fornitura e posa in opera di pannello in pvc con alveoli per accumulo acqua piovana per copertura a verde. SpCat 1 - EDIFICI PRIVATI Cat 1 - EDIFICIO 1-2 SbCat 6 - IMPERMEABILIZZAZIONI - B.A.V. - STRATI SEPARATORI Copertura con finitura a verde *80,50*20,000 | | | | 80,50 | 20,000 | | 1'610,00 | | |
| | 28,50*22,500 | | | 28,50 | 22,500 | | | 641,25 | | |
| | 30,00*8,500 | | | 30,00 | 8,500 | | | 255,00 | | |
| | 40,00*17,500 | | | 40,00 | 17,500 | | | 700,00 | | |
| | [(8,50*2,50)/2] | | | 10,63 | | | | 10,63 | | |
| | 40,00*20,000 | | | 40,00 | 20,000 | | | 800,00 | | |
| | 38,50*15,500 | | | 38,50 | 15,500 | | | 596,75 | | |
| | [(17,50*6,50)/2] | | | 56,88 | | | | 56,88 | | |
| | 65,00*22,000 | | | 65,00 | 22,000 | | | 1'430,00 | | |
| | 97,50*17,500 | | | 97,50 | 17,500 | | | 1'706,25 | | |
| | [(35,0*5,0)/2] | | | 87,50 | | | | 87,50 | | |
| | [(55,0*16,0)/2] | | | 440,00 | | | | 440,00 | | |
| | 25,00*13,500 | | | 25,00 | 13,500 | | | 337,50 | | |
| | 30,00*89,000 | | | 30,00 | 89,000 | | | 2'670,00 | | |
| | 287,00 | | | 287,00 | | | | 287,00 | | |
| | [(36,50*22,50)/2] | | | 410,63 | | | | 410,63 | | |
| | 35,00*22,500 | | | 35,00 | 22,500 | | | 787,50 | | |
| | [(35,0*12,0)/2] | | | 210,00 | | | | 210,00 | | |
| | [(37,50*9,0)/2] | | | 168,75 | | | | 168,75 | | |
| | 75,00*37,000 | | | 75,00 | 37,000 | | | 2'775,00 | | |
| | [(40,0*7,50)/2] | | | 150,00 | | | | 150,00 | | |
| | [(47,50*18,50)/2] | | | 439,38 | | | | 439,38 | | |
| | [(18,50*3,80)/2] | | | 35,15 | | | | 35,15 | | |
| | 97,50*18,500 | | | 97,50 | 18,500 | | | 1'803,75 | | |
| [(8,50*12,5)/2] | | | 53,13 | | | | 53,13 | | | |
| 10,00*145,000 | | | 10,00 | 145,000 | | | 1'450,00 | | | |
| 82,50*8,500 | | | 82,50 | 8,500 | | | 701,25 | | | |
| [(35,0+25,0)*16,50)/2] | | | 495,00 | | | | 495,00 | | | |
| [(32,5+42,50)*19,0)/2] | | | 712,50 | | | | 712,50 | | | |
| 230,00*30,000 | | | 230,00 | 30,000 | | | 6'900,00 | | | |
| [(230,0*27,50)/2] | | | 3162,50 | | | | 3'162,50 | | | |
| [(141,5*10,0)/2] | | | 707,50 | | | | 707,50 | | | |
| [(50,0+37,50)*60,0)/2] | | | 2625,00 | | | | 2'625,00 | | | |
| [(71,50*35,0)/25] | | | 100,10 | | | | 100,10 | | | |
| [(72,50*17,50)/2] | | | 634,38 | | | | 634,38 | | | |
| [(150,0*70,0)/2] | | | 5250,00 | | | | 5'250,00 | | | |
| [(133,50*47,50)/2] | | | 3170,63 | | | | 3'170,63 | | | |
| Parziale... | m2 | | | | | | 44'370,91 | | | |
| SOMMANO... | m2 | | | | | | 44'370,91 | 10,00 | 443'709,10 | |
| 53 / 53 NP5 | Fornitura e posa in opera di ecomembrana impermeabile monocomponente tipo mapelastico o nanoflex SpCat 1 - EDIFICI PRIVATI Cat 1 - EDIFICIO 1-2 SbCat 6 - IMPERMEABILIZZAZIONI - B.A.V. - STRATI SEPARATORI Piano primo terrazzi su estradosso sottofondo *80,50* | | | 80,50 | 23,000 | | 1'851,50 | | | |
| | 23,000 | | | | | | | | | |
| | 2,00*80,50*0,200 | | 2,00 | 80,50 | | 0,200 | 32,20 | | | |
| | 2,00*23,000*0,200 | | 2,00 | | 23,000 | 0,200 | 9,20 | | | |
| | [(40,0*11,50)/2] | | | 230,00 | | | 230,00 | | | |
| | [40,0+45,0]*0,200 | | | 85,00 | | 0,200 | 17,00 | | | |
| | [(29,0+40,0)*15,0)/2] | | | 517,50 | | | 517,50 | | | |
| A R I P O R T A R E | | | | | | | 2'657,40 | | 42'388'880,92 | |

| Num.Ord. TARIFFA | DESIGNAZIONE DEI LAVORI | unità di misura | DIMENSIONI | | | | Quantità | IMPORTI | |
|----------------------|---|-----------------------|------------|-----------------|--------------------------------------|----------------------------------|--|----------|---------------|
| | | | par.ug. | lung. | larg. | H/peso | | unitario | TOTALE |
| | RIPORTO | | | | | | 2'657,40 | | 42'388'880,92 |
| | 40,000*0,200 57,500*0,200 [(32,50*8,50)/2] [(15,0*2,50)/2] 71,000*0,200 [(31,5*9,0)/2] 99,500*0,200 | | | 138,13 18,75 | 40,000 57,500 71,000 99,500 | 0,200 0,200 0,200 0,200 | 8,00 11,50 138,13 18,75 14,20 141,75 19,90 | | |
| | SOMMANO... | m2 | | | | | 3'009,63 | 8,50 | 25'581,86 |
| 54 / 54 B0304210C | Manto impermeabile, per giardini pensili, copertura pavimentate o fondazioni, ottenuto mediante applicazione a secco di membrana sintetica in policloruro di vinile (PVC o lega poliolefinica), con sovrapposizioni saldate ad aria calda o con apposito solvente: spessore mm 3,0 del tipo indicato al n. 135 c) Cap B 3.3 SpCat 1 - EDIFICI PRIVATI Cat 1 - EDIFICIO 1-2 SbCat 6 - IMPERMEABILIZZAZIONI - B.A.V. - STRATI SEPARATORI Vasca esterna *90,00*1,200 525,00 | | | 90,00 525,00 | | 1,200 | 108,00 525,00 | | |
| | SOMMANO... | m2 | | | | | 633,00 | 29,40 | 18'610,20 |
| | Parziale IMPERMEABILIZZAZIONI - B.A.V. - STRATI SEPARATORI (SbCat 6) euro | | | | | | | | 3'768'022,67 |
| | A RIPORTARE | | | | | | | | 42'433'072,98 |

| Num.Ord. TARIFFA | DESIGNAZIONE DEI LAVORI | unità di misura | DIMENSIONI | | | | Quantità | IMPORTI | |
|----------------------|--|-----------------------|------------|--|--|---|------------------------------|----------|---------------|
| | | | par.ug. | lung. | larg. | H/peso | | unitario | TOTALE |
| | RIPORTO | | | | | | | | 42'433'072,98 |
| | ISOLAMENTO TERMICO (SbCat 7) | | | | | | | | |
| 55 / 55 A0104518B | Sola posa in opera di pannelli in polistirene espanso sinterizzato, espanso elasticizzato oppure estruso dei nn. 782, 783 e 784 per applicazioni a pavimento su superficie continua senza impianti per spessore da 6 a 10 cm SpCat 1 - EDIFICI PRIVATI Cat 1 - EDIFICIO 1-2 SbCat 7 - ISOLAMENTO TERMICO Isolamento piano terra estradosso massetto in cls 33525,00 37625,00 | | | 33525,00 37625,00 | | | 33'525,00 37'625,00 | | |
| | Parziale... | m2 | | | | | 71'150,00 | | |
| | Isolamento piano primo terrazzo su proiezione attività * 80,50*23,000 | | | 80,50 | 23,000 | | 1'851,50 | | |
| | Parziale... | m2 | | | | | 1'851,50 | | |
| | Piano primo zone di carico su proiezione attività *2,00* 5,00*77,500 [(5,0*16,0)/2] 11,00*[8,50+46,50+34,0+20,0] [(11,0*8,0)/2] [(19,0*15,0)/2] [(20,0*4,50)/2] [(11,0*5,0)/2] 6,00*10,000 2,00*6,00*15,200 11,00*[36,0+8,50+10,0+36,0] 2,00*6,00*10,000 6,00*15,200 11,00*[35,0+28,0+24,0+75,50+3,0] 3,00*6,00*15,200 6,00*10,000 [(10,0*10,0)/2] 9,00*5,000 [(14,0*5,0)/2] | | 2,00 | 5,00 40,00 11,00 44,00 142,50 45,00 27,50 6,00 6,00 11,00 6,00 6,00 11,00 6,00 50,00 9,00 35,00 | 77,500 109,000 109,000 109,000 109,000 10,000 15,200 90,500 10,000 15,200 165,500 10,000 5,000 | 775,00 40,00 1'199,00 44,00 142,50 45,00 27,50 60,00 182,40 995,50 120,00 91,20 1'820,50 273,60 60,00 50,00 45,00 35,00 | | | |
| | Parziale... | m2 | | | | | 6'006,20 | | |
| | Piano copertura solai piani su proiezione attività * 133,50*10,000 28,50*17,500 35,00*8,500 | | | 133,50 28,50 35,00 | 10,000 17,500 8,500 | | 1'335,00 498,75 297,50 | | |
| | Parziale... | m2 | | | | | 2'131,25 | | |
| | Piano copertura con finitura a verde su proiezione attività *80,50*20,000 28,50*22,500 30,00*8,500 40,00*17,500 [(8,50*2,50)/2] 40,00*20,000 38,50*15,500 [(17,50*6,50)/2] 65,00*22,000 97,50*17,500 [(35,0*5,0)/2] [(55,0*16,0)/2] 25,00*13,500 30,00*89,000 287,00 [(36,50*22,50)/2] 35,00*22,500 [(35,0*12,0)/2] | | | 80,50 28,50 30,00 40,00 10,63 40,00 38,50 56,88 65,00 97,50 87,50 440,00 25,00 30,00 287,00 410,63 35,00 210,00 | 20,000 22,500 8,500 17,500 2,500 20,000 15,500 15,500 22,000 17,500 20,000 15,500 13,500 89,000 89,000 22,500 22,500 | 1'610,00 641,25 255,00 700,00 10,63 800,00 596,75 56,88 1'430,00 1'706,25 87,50 440,00 337,50 2'670,00 287,00 410,63 787,50 210,00 | | | |
| | A RIPORTARE | | | | | | 94'175,84 | | 42'433'072,98 |

| Num.Ord. TARIFFA | DESIGNAZIONE DEI LAVORI | unità di misura | DIMENSIONI | | | | Quantità | IMPORTI | |
|----------------------|--|-----------------------|------------|---|-------------------------------------|---------|--|--|---------------|
| | | | par.ug. | lung. | larg. | H/peso | | unitario | TOTALE |
| | RIPORTO | | | | | | 94'175,84 | | 42'433'072,98 |
| | [(37,50*9,0)/2] 75,00*37,000 | | | 168,75 75,00 | | | 168,75 2'775,00 | | |
| | [(40,0*7,50)/2] | | | 150,00 | 37,000 | | 150,00 | | |
| | [(47,50*18,50)/2] | | | 439,38 | | | 439,38 | | |
| | [(18,50*3,80)/2] 97,50*18,500 | | | 35,15 97,50 | | 18,500 | 35,15 1'803,75 | | |
| | [(8,50*12,5)/2] 10,00*145,000 | | | 53,13 10,00 | | 145,000 | 53,13 1'450,00 | | |
| | 82,50*8,500 | | | 82,50 | 8,500 | | 701,25 | | |
| | [((35,0+25,0)*16,50)/2] | | | 495,00 | | | 495,00 | | |
| | [((32,5+42,50)*19,0)/2] | | | 712,50 | | | 712,50 | | |
| | 230,00*30,000 | | | 230,00 | 30,000 | | 6'900,00 | | |
| | [(230,0*27,50)/2] | | | 3162,50 | | | 3'162,50 | | |
| | [(141,5*10,0)/2] | | | 707,50 | | | 707,50 | | |
| | [(50,0+37,50)*60,0)/2] | | | 2625,00 | | | 2'625,00 | | |
| | [(71,50*35,0)/25] | | | 100,10 | | | 100,10 | | |
| | [(72,50*17,50)/2] | | | 634,38 | | | 634,38 | | |
| | [(150,0*70,0)/2] | | | 5250,00 | | | 5'250,00 | | |
| | [(133,50*47,50)/2] | | | 3170,63 | | | 3'170,63 | | |
| | 17,00*23,000 | | | 17,00 | 23,000 | | 391,00 | | |
| | Parziale... | m2 | | | | | 44'761,91 | | |
| | SOMMANO... | m2 | | | | | 125'900,86 | 3,70 | 465'833,18 |
| 56 / 56 NP6 | Maggiorazione per pannello in polistirene con finitura bitumata su lato superiore, per adesione futura posa di impermeabilizzazione con guaine bituminose. SpCat 1 - EDIFICI PRIVATI Cat 1 - EDIFICIO 1-2 SbCat 7 - ISOLAMENTO TERMICO Piano copertura solai piani su proiezione attività * 133,50*10,000 28,50*17,500 35,00*8,500 17,00*23,000 | | | 133,50 28,50 35,00 17,00 | 10,000 17,500 8,500 23,000 | | 1'335,00 498,75 297,50 391,00 | | |
| | SOMMANO... | m2 | | | | | 2'522,25 | 0,50 | 1'261,13 |
| 57 / 57 A0103782B | Pannello isolante in polistirene espanso sinterizzato, reazione al fuoco Euroclass E, conforme alla norma UNI EN 13163 conducibilità termica 0,036 W/mK, resistenza alla compressione > 100 kPa SpCat 1 - EDIFICI PRIVATI Cat 1 - EDIFICIO 1-2 SbCat 7 - ISOLAMENTO TERMICO Pannello sp. 6,0 cm Isolamento piano terra estradosso massetto in cls 33525,00*6,000 37625,00*6,000 | | | 33525,00 37625,00 | | | 6,000 6,000 | 201'150,00 225'750,00 | |
| | Parziale... | m2/cm | | | | | 426'900,00 | | |
| | Isolamento piano primo terrazzo su proiezione attività * 80,50*23,000*6,000 | | | 80,50 | 23,000 | | 6,000 | 11'109,00 | |
| | Parziale... | m2/cm | | | | | 11'109,00 | | |
| | Piano primo zone di carico su proiezione attività *2,00* 5,00*77,500*6,000 [(5,0*16,0)/2]*6,000 11,00*[8,50+46,50+34,0+20,0]*6,000 [(11,0*8,0)/2]*6,000 [(19,0*15,0)/2]*6,000 [(20,0*4,50)/2]*6,000 [(11,0*5,0)/2]*6,000 6,00*10,000*6,000 | | 2,00 | 5,00 40,00 11,00 44,00 142,50 45,00 27,50 6,00 | 77,500 109,000 | | 6,000 6,000 6,000 6,000 6,000 6,000 6,000 6,000 | 4'650,00 240,00 7'194,00 264,00 855,00 270,00 165,00 360,00 | |
| | A RIPORTARE | | | | | | 452'007,00 | | 42'900'167,29 |

| Num.Ord. TARIFFA | DESIGNAZIONE DEI LAVORI | unità di misura | DIMENSIONI | | | | Quantità | IMPORTI | |
|---------------------|---|-----------------------|------------|---------|---------|--------|------------|----------|---------------|
| | | | par.ug. | lung. | larg. | H/peso | | unitario | TOTALE |
| | RIPORTO | | | | | | 452'007,00 | | 42'900'167,29 |
| | 2,00*6,00*15,200*6,000 | | 2,00 | 6,00 | 15,200 | 6,000 | 1'094,40 | | |
| | 11,00*[36,0+8,50+10,0+36,0]*6,000 | | | 11,00 | 90,500 | 6,000 | 5'973,00 | | |
| | 2,00*6,00*10,000*6,000 | | 2,00 | 6,00 | 10,000 | 6,000 | 720,00 | | |
| | 6,00*15,200*6,000 | | | 6,00 | 15,200 | 6,000 | 547,20 | | |
| | 11,00*[35,0+28,0+24,0+75,50+3,0]*6,000 | | | 11,00 | 165,500 | 6,000 | 10'923,00 | | |
| | 3,00*6,00*15,200*6,000 | | 3,00 | 6,00 | 15,200 | 6,000 | 1'641,60 | | |
| | 6,00*10,000*6,000 | | | 6,00 | 10,000 | 6,000 | 360,00 | | |
| | [(10,0*10,0)/2]*6,000 | | | 50,00 | | 6,000 | 300,00 | | |
| | 9,00*5,000*6,000 | | | 9,00 | 5,000 | 6,000 | 270,00 | | |
| | [(14,0*5,0)/2]*6,000 | | | 35,00 | | 6,000 | 210,00 | | |
| | Parziale... | m2/cm | | | | | 36'037,20 | | |
| | Piano copertura solai piani su proiezione attività * | | | | | | | | |
| | 133,50*10,000*6,000 | | | 133,50 | 10,000 | 6,000 | 8'010,00 | | |
| | 28,50*17,500*6,000 | | | 28,50 | 17,500 | 6,000 | 2'992,50 | | |
| | 35,00*8,500*6,000 | | | 35,00 | 8,500 | 6,000 | 1'785,00 | | |
| | Parziale... | m2/cm | | | | | 12'787,50 | | |
| | Piano copertura con finitura a verde su proiezione attività | | | | | | | | |
| | *80,50*20,000*6,000 | | | 80,50 | 20,000 | 6,000 | 9'660,00 | | |
| | 28,50*22,500*6,000 | | | 28,50 | 22,500 | 6,000 | 3'847,50 | | |
| | 30,00*8,500*6,000 | | | 30,00 | 8,500 | 6,000 | 1'530,00 | | |
| | 40,00*17,500*6,000 | | | 40,00 | 17,500 | 6,000 | 4'200,00 | | |
| | [(8,50*2,50)/2]*6,000 | | | 10,63 | | 6,000 | 63,78 | | |
| | 40,00*20,000*6,000 | | | 40,00 | 20,000 | 6,000 | 4'800,00 | | |
| | 38,50*15,500*6,000 | | | 38,50 | 15,500 | 6,000 | 3'580,50 | | |
| | [(17,50*6,50)/2]*6,000 | | | 56,88 | | 6,000 | 341,28 | | |
| | 65,00*22,000*6,000 | | | 65,00 | 22,000 | 6,000 | 8'580,00 | | |
| | 97,50*17,500*6,000 | | | 97,50 | 17,500 | 6,000 | 10'237,50 | | |
| | [(35,0*5,0)/2]*6,000 | | | 87,50 | | 6,000 | 525,00 | | |
| | [(55,0*16,0)/2]*6,000 | | | 440,00 | | 6,000 | 2'640,00 | | |
| | 25,00*13,500*6,000 | | | 25,00 | 13,500 | 6,000 | 2'025,00 | | |
| | 30,00*89,000*6,000 | | | 30,00 | 89,000 | 6,000 | 16'020,00 | | |
| | 287,00*6,000 | | | 287,00 | | 6,000 | 1'722,00 | | |
| | [(36,50*22,50)/2]*6,000 | | | 410,63 | | 6,000 | 2'463,78 | | |
| | 35,00*22,500*6,000 | | | 35,00 | 22,500 | 6,000 | 4'725,00 | | |
| | [(35,0*12,0)/2]*6,000 | | | 210,00 | | 6,000 | 1'260,00 | | |
| | [(37,50*9,0)/2]*6,000 | | | 168,75 | | 6,000 | 1'012,50 | | |
| | 75,00*37,000*6,000 | | | 75,00 | 37,000 | 6,000 | 16'650,00 | | |
| | [(40,0*7,50)/2]*6,000 | | | 150,00 | | 6,000 | 900,00 | | |
| | [(47,50*18,50)/2]*6,000 | | | 439,38 | | 6,000 | 2'636,28 | | |
| | [(18,50*3,80)/2]*6,000 | | | 35,15 | | 6,000 | 210,90 | | |
| | 97,50*18,500*6,000 | | | 97,50 | 18,500 | 6,000 | 10'822,50 | | |
| | [(8,50*12,5)/2]*6,000 | | | 53,13 | | 6,000 | 318,78 | | |
| | 10,00*145,000*6,000 | | | 10,00 | 145,000 | 6,000 | 8'700,00 | | |
| | 82,50*8,500*6,000 | | | 82,50 | 8,500 | 6,000 | 4'207,50 | | |
| | [(35,0+25,0)*16,50)/2]*6,000 | | | 495,00 | | 6,000 | 2'970,00 | | |
| | [(32,5+42,5)*19,0)/2]*6,000 | | | 712,50 | | 6,000 | 4'275,00 | | |
| | 230,00*30,000*6,000 | | | 230,00 | 30,000 | 6,000 | 41'400,00 | | |
| | [(230,0*27,50)/2]*6,000 | | | 3162,50 | | 6,000 | 18'975,00 | | |
| | [(141,5*10,0)/2]*6,000 | | | 707,50 | | 6,000 | 4'245,00 | | |
| | [(50,0+37,50)*60,0)/2]*6,000 | | | 2625,00 | | 6,000 | 15'750,00 | | |
| | [(71,50*35,0)/25]*6,000 | | | 100,10 | | 6,000 | 600,60 | | |
| | [(72,50*17,50)/2]*6,000 | | | 634,38 | | 6,000 | 3'806,28 | | |
| | [(150,0*70,0)/2]*6,000 | | | 5250,00 | | 6,000 | 31'500,00 | | |
| | [(133,50*47,50)/2]*6,000 | | | 3170,63 | | 6,000 | 19'023,78 | | |
| | 17,00*23,000*6,000 | | | 17,00 | 23,000 | 6,000 | 2'346,00 | | |
| | Parziale... | m2/cm | | | | | 268'571,46 | | |
| | SOMMANO... | m2/cm | | | | | 755'405,16 | 1,15 | 868'715,93 |
| | Parziale ISOLAMENTO TERMICO (SbCat 7) euro | | | | | | | | 1'335'810,24 |
| | A RIPORTARE | | | | | | | | 43'768'883,22 |

| Num.Ord. TARIFFA | DESIGNAZIONE DEI LAVORI | unità di misura | DIMENSIONI | | | | Quantità | IMPORTI | |
|----------------------|---|-----------------------|------------|-------|-------|--------|----------|----------|---------------|
| | | | par.ug. | lung. | larg. | H/peso | | unitario | TOTALE |
| | R I P O R T O | | | | | | | | 43'768'883,22 |
| 58 / 58 A0104066A | MASSETTI - SOTTOFONDI - RIEMPIMENTI - MASSICCIATE (SbCat 8) Fornitura e posa in opera di calcestruzzo durevole per fondazioni armate (plinti, travi rovesce, platee, basamenti semplici) gettato con o senza l'ausilio di casseri, ferro e casseri contabilizzare seperatamente, confezionato con aggregati con diametro massimo inferiore o uguale a 32 mm e con classe di resistenza caratteristica minima a 28 giorni di maturazione di: C25/30 (ex Rck 30 N/mmA ²) - esposizione XC2 - consistenza S4 SpCat 1 - EDIFICI PRIVATI Cat 1 - EDIFICIO 1-2 SbCat 8 - MASSETTI - SOTTOFONDI - RIEMPIMENTI - MASSICCIATE Massetto su estradosso materiale frantumato di recupero per stabilizzazione dei piani a terra (sp. 3,0 cm) 33525,00*0,040 37625,00*0,040 | | | | | | | | |
| | Parziale... | m3 | | | | | | | 2'846,00 |
| | Massetto sp. 15,0 cm a piano terra per protezione meccanica pannello coibente e piano per sottofondo * 33525,00*0,150 37625,00*0,150 | | | | | | | | |
| | Parziale... | m3 | | | | | | | 10'672,50 |
| | Massetto locali tecnici piano terra per stabilizzazione dei piani su materiale frantumato di recupero riportato (numerazione puramente indicativa) Locale 1 *10,00*5,000*0,150 Locale 4 *15,20*5,000*0,150 Locale 5 *10,00*5,000*0,150 Locale 6 *4,00*5,000*0,150 Locale 7 *10,00*5,000*0,150 Locale 8 *38,40*5,000*0,150 Locale 9 *10,00*5,000*0,150 Locale 10 *10,00*5,000*0,150 Locale 11 *10,00*5,000*0,150 | | | | | | | | |
| | Parziale... | m3 | | | | | | | 88,20 |
| | Massetto sp. 10,0 a piano terra per piano di posa pavimentazione autobloccante *24585,00*0,100 A dedurre vasca *540,00*0,100 A dedurre area a verde *1580,00*0,100 A dedurre area aree sbarchi rampe mobili - ascensori e areazioni su interrato *2,00*165,00*0,100 88,00*0,100 180,00*0,100 33,00*0,100 35,00*0,100 55,00*0,100 | | | | | | | | |
| | Parziale... | m3 | | | | | | | 2'174,40 |
| | A R I P O R T A R E | | | | | | | | 43'768'883,22 |
| | | | | | | | | | 15'781,10 |

| Num.Ord. TARIFFA | DESIGNAZIONE DEI LAVORI | unità di misura | DIMENSIONI | | | | Quantità | IMPORTI | |
|---------------------|---|-----------------------|------------|----------|--------|--------|------------|----------|---------------|
| | | | par.ug. | lung. | larg. | H/peso | | unitario | TOTALE |
| | RIPORTO | | | | | | 15'781,10 | | 43'768'883,22 |
| | Piano copertura | | | | | | | | |
| | Massetto sp. 10,0 cm protezione meccanica impermeabilizzazione su solai piani | | | | | | | | |
| | 133,50*10,000*0,100 | | | 133,50 | 10,000 | 0,100 | 133,50 | | |
| | 28,50*17,500*0,100 | | | 28,50 | 17,500 | 0,100 | 49,88 | | |
| | 35,00*8,500*0,100 | | | 35,00 | 8,500 | 0,100 | 29,75 | | |
| | Parziale... | m3 | | | | | 213,13 | | |
| | Sommano positivi... | m3 | | | | | 16'278,33 | | |
| | Sommano negativi... | m3 | | | | | -284,10 | | |
| | SOMMANO... | m3 | | | | | 15'994,23 | 166,00 | 2'655'042,18 |
| 59 / 59 A0104107 | Fornitura e posa in opera di rete di acciaio qualità B450C elettrosaldada Foglio standard 2,25 x 4,00 m, Filo diam. 5 mm. Maglia 200 x 200 mm, secondo norma UNI EN 13670 del n. 375 SpCat 1 - EDIFICI PRIVATI Cat 1 - EDIFICIO 1-2 SbCat 8 - MASSETTI - SOTTOFONDI - RIEMPIMENTI - MASSICCIATE Armatura integrativa su massetti in cls | | | | | | | | |
| | Massetto su estradosso materiale frantumato di recupero per stabilizzazione dei piani a terra (sp. 4,0 cm) | | | | | | | | |
| | 1,10*33525,00*2,300 | | 1,10 | 33525,00 | | 2,300 | 84'818,25 | | |
| | 1,10*37625,00*2,300 | | 1,10 | 37625,00 | | 2,300 | 95'191,25 | | |
| | Parziale... | kg | | | | | 180'009,50 | | |
| | Massetto sp. 15,0 cm a piano terra per protezione meccanica pannello coibente e piano per sottofondo (doppia rete) *1,10*33525,00*[2,3*2] | | | | | | | | |
| | 1,10*37625,00*[2,3*2] | | 1,10 | 33525,00 | | 4,600 | 169'636,50 | | |
| | | | 1,10 | 37625,00 | | 4,600 | 190'382,50 | | |
| | Parziale... | kg | | | | | 360'019,00 | | |
| | Massetto locali tecnici piano terra per stabilizzazione dei piani su materiale frantumato di recupero riportato (doppia rete) (numerazione puramente indicativa) | | | | | | | | |
| | Locale 1 *1,10*10,00*5,000*[2,3*2] | | 1,10 | 10,00 | 5,000 | 4,600 | 253,00 | | |
| | Locale 4 *1,10*15,20*5,000*[2,3*2] | | 1,10 | 15,20 | 5,000 | 4,600 | 384,56 | | |
| | Locale 5 *1,10*10,00*5,000*[2,3*2] | | 1,10 | 10,00 | 5,000 | 4,600 | 253,00 | | |
| | Locale 6 *1,10*4,00*5,000*[2,3*2] | | 1,10 | 4,00 | 5,000 | 4,600 | 101,20 | | |
| | Locale 7 *1,10*10,00*5,000*[2,3*2] | | 1,10 | 10,00 | 5,000 | 4,600 | 253,00 | | |
| | Locale 8 *1,10*38,40*5,000*[2,3*2] | | 1,10 | 38,40 | 5,000 | 4,600 | 971,52 | | |
| | Locale 9 *1,10*10,00*5,000*[2,3*2] | | 1,10 | 10,00 | 5,000 | 4,600 | 253,00 | | |
| | Locale 10 *1,10*10,00*5,000*[2,3*2] | | 1,10 | 10,00 | 5,000 | 4,600 | 253,00 | | |
| | Locale 11 *1,10*10,00*5,000*[2,3*2] | | 1,10 | 10,00 | 5,000 | 4,600 | 253,00 | | |
| | Parziale... | kg | | | | | 2'975,28 | | |
| | Massetto sp. 10,0 a piano terra per piano di posa pavimentazione autobloccante (rete singola) *1,10*24585,00*2,300 | | | | | | | | |
| | | | 1,10 | 24585,00 | | 2,300 | 62'200,05 | | |
| | A dedurre vasca *1,10*540,00*2,300 | | 1,10 | 540,00 | | 2,300 | -1'366,20 | | |
| | A RIPORTARE | | | | | | 603'837,63 | | 46'423'925,40 |

| Num.Ord. TARIFFA | DESIGNAZIONE DEI LAVORI | unità di misura | DIMENSIONI | | | | Quantità | IMPORTI | |
|----------------------|---|-----------------------|------------|---------|--------|--------|------------|----------|---------------|
| | | | par.ug. | lung. | larg. | H/peso | | unitario | TOTALE |
| | RIPORTO | | | | | | 603'837,63 | | 46'423'925,40 |
| | A dedurre area a verde *1,10*1580,00*2,300 | | 1,10 | 1580,00 | | 2,300 | -3'997,40 | | |
| | A dedurre area aree sbarchi rampe mobili - ascensori e areazioni su interrato *[2*1,1]*165,00*2,300 | | 2,20 | 165,00 | | 2,300 | -834,90 | | |
| | 1,10*88,00*2,300 | | 1,10 | 88,00 | | 2,300 | -222,64 | | |
| | 1,10*180,00*2,300 | | 1,10 | 180,00 | | 2,300 | -455,40 | | |
| | 1,10*33,00*2,300 | | 1,10 | 33,00 | | 2,300 | -83,49 | | |
| | 1,10*35,00*2,300 | | 1,10 | 35,00 | | 2,300 | -88,55 | | |
| | 1,10*55,00*2,300 | | 1,10 | 55,00 | | 2,300 | -139,15 | | |
| | Parziale... | kg | | | | | 55'012,32 | | |
| | Piano copertura | | | | | | | | |
| | Massetto sp. 10,0 cm protezione meccanica impermeabilizzazione su solai piani (rete singola) | | | | | | | | |
| | 1,10*133,50*10,00*2,300 | | 1,10 | 133,50 | 10,000 | 2,300 | 3'377,55 | | |
| | 1,10*28,50*17,50*2,300 | | 1,10 | 28,50 | 17,500 | 2,300 | 1'261,84 | | |
| | 1,10*35,00*8,50*2,300 | | 1,10 | 35,00 | 8,500 | 2,300 | 752,68 | | |
| | Parziale... | kg | | | | | 5'392,07 | | |
| | Sommano positivi... | kg | | | | | 610'595,90 | | |
| | Sommano negativi... | kg | | | | | -7'187,73 | | |
| | SOMMANO... | kg | | | | | 603'408,17 | 1,51 | 911'146,34 |
| 60 / 60 A0104350A | Sottofondo di pavimento o cappa di protezione, spessore 4 cm con formazione del piano di posa, tirato a frattazzo lungo: impasto a 200 kg di calce idraulica SpCat 1 - EDIFICI PRIVATI Cat 1 - EDIFICIO 1-2 SbCat 8 - MASSETTI - SOTTOFONDI - RIEMPIMENTI - MASSICCIAE Piano di posa pavimentazioni (numerazione riferimento tavola 15.1) | | | | | | | | |
| | Piano terra | | | | | | | | |
| | Locale n° 1 *310,71 | | | 310,71 | | | 310,71 | | |
| | Locale n° 2 *223,20 | | | 223,20 | | | 223,20 | | |
| | Locale n° 3 *283,11 | | | 283,11 | | | 283,11 | | |
| | Locale n° 4 *297,90 | | | 297,90 | | | 297,90 | | |
| | Locale n° 5 *277,80 | | | 277,80 | | | 277,80 | | |
| | Locale n° 15 *18,50 | | | 18,50 | | | 18,50 | | |
| | Locale n° 386 *377,86 | | | 377,86 | | | 377,86 | | |
| | Locale n° 14 *50,00 | | | 50,00 | | | 50,00 | | |
| | Locale n° 217 *30,82 | | | 30,82 | | | 30,82 | | |
| | Locale n° 17 *287,12 | | | 287,12 | | | 287,12 | | |
| | Locale n° 18 *1287,75 | | | 1287,75 | | | 1'287,75 | | |
| | Locale n° 19 *200,53 | | | 200,53 | | | 200,53 | | |
| | Locale n° 20 *1512,26 | | | 1512,26 | | | 1'512,26 | | |
| | Locale n° 21 *597,06 | | | 597,06 | | | 597,06 | | |
| | Locale n° 22 *116,37 | | | 116,37 | | | 116,37 | | |
| | A RIPORTARE | | | | | | 5'870,99 | | 47'335'071,74 |

| Num.Ord. TARIFFA | DESIGNAZIONE DEI LAVORI | unità di misura | DIMENSIONI | | | | Quantità | IMPORTI | |
|---------------------|-------------------------|-----------------------|------------|----------|-------|--------|-----------|----------|---------------|
| | | | par.ug. | lung. | larg. | H/peso | | unitario | TOTALE |
| | RIPORTO | | | | | | 5'870,99 | | 47'335'071,74 |
| | Locale n° 23 *344,38 | | | 344,38 | | | 344,38 | | |
| | Locale n° 24 *50,00 | | | 50,00 | | | 50,00 | | |
| | Locale n° 25 *69,67 | | | 69,67 | | | 69,67 | | |
| | Locale n° 26 *1729,80 | | | 1729,80 | | | 1'729,80 | | |
| | Locale n° 27 *4393,80 | | | 4393,80 | | | 4'393,80 | | |
| | Locale n° 28 *75,98 | | | 75,98 | | | 75,98 | | |
| | Locale n° 29 *50,00 | | | 50,00 | | | 50,00 | | |
| | Locale n° 30 *159,49 | | | 159,49 | | | 159,49 | | |
| | Locale n° 31 *115,46 | | | 115,46 | | | 115,46 | | |
| | Locale n° 32 *210,21 | | | 210,21 | | | 210,21 | | |
| | Locale n° 33 *25,04 | | | 25,04 | | | 25,04 | | |
| | Locale n° 34 *17,66 | | | 17,66 | | | 17,66 | | |
| | Locale n° 35 *50,27 | | | 50,27 | | | 50,27 | | |
| | Locale n° 36 *50,27 | | | 50,27 | | | 50,27 | | |
| | Locale n° 37 *19,63 | | | 19,63 | | | 19,63 | | |
| | Locale n° 39 *19,63 | | | 19,63 | | | 19,63 | | |
| | Locale n° 40 *11981,23 | | | 11981,23 | | | 11'981,23 | | |
| | Locale n° 41 *25,22 | | | 25,22 | | | 25,22 | | |
| | Locale n° 42 *19,63 | | | 19,63 | | | 19,63 | | |
| | Locale n° 43 *60,38 | | | 60,38 | | | 60,38 | | |
| | Locale n° 44 *132,94 | | | 132,94 | | | 132,94 | | |
| | Locale n° 45 *75,33 | | | 75,33 | | | 75,33 | | |
| | Locale n° 46 *59,78 | | | 59,78 | | | 59,78 | | |
| | Locale n° 47 *59,95 | | | 59,95 | | | 59,95 | | |
| | Locale n° 48 *140,21 | | | 140,21 | | | 140,21 | | |
| | Locale n° 49 *166,09 | | | 166,09 | | | 166,09 | | |
| | Locale n° 50 *172,11 | | | 172,11 | | | 172,11 | | |
| | Locale n° 51 *147,40 | | | 147,40 | | | 147,40 | | |
| | Locale n° 52 *810,54 | | | 810,54 | | | 810,54 | | |
| | Locale n° 53 *78,04 | | | 78,04 | | | 78,04 | | |
| | Locale n° 54 *90,91 | | | 90,91 | | | 90,91 | | |
| | Locale n° 55 *166,51 | | | 166,51 | | | 166,51 | | |
| | Locale n° 56 *103,78 | | | 103,78 | | | 103,78 | | |
| | Locale n° 57 *137,45 | | | 137,45 | | | 137,45 | | |
| | Locale n° 58 *411,67 | | | 411,67 | | | 411,67 | | |
| | A RIPORTARE | | | | | | 28'091,45 | | 47'335'071,74 |

| Num.Ord. TARIFFA | DESIGNAZIONE DEI LAVORI | unità di misura | DIMENSIONI | | | | Quantità | IMPORTI | |
|---------------------|-------------------------|-----------------------|------------|--------|-------|--------|-----------|----------|---------------|
| | | | par.ug. | lung. | larg. | H/peso | | unitario | TOTALE |
| | RIPORTO | | | | | | 28'091,45 | | 47'335'071,74 |
| | Locale n° 59 *69,01 | | | 69,01 | | | 69,01 | | |
| | Locale n° 60 *186,33 | | | 186,33 | | | 186,33 | | |
| | Locale n° 61 *105,87 | | | 105,87 | | | 105,87 | | |
| | Locale n° 62 *119,07 | | | 119,07 | | | 119,07 | | |
| | Locale n° 63 *36,32 | | | 36,32 | | | 36,32 | | |
| | Locale n° 64 *41,10 | | | 41,10 | | | 41,10 | | |
| | Locale n° 65 *92,22 | | | 92,22 | | | 92,22 | | |
| | Locale n° 66 *101,91 | | | 101,91 | | | 101,91 | | |
| | Locale n° 67 *77,79 | | | 77,79 | | | 77,79 | | |
| | Locale n° 68 *90,27 | | | 90,27 | | | 90,27 | | |
| | Locale n° 69 *90,27 | | | 90,27 | | | 90,27 | | |
| | Locale n° 70 *90,27 | | | 90,27 | | | 90,27 | | |
| | Locale n° 71 *59,23 | | | 59,23 | | | 59,23 | | |
| | Locale n° 72 *57,42 | | | 57,42 | | | 57,42 | | |
| | Locale n° 73 *63,65 | | | 63,65 | | | 63,65 | | |
| | Locale n° 74 *65,82 | | | 65,82 | | | 65,82 | | |
| | Locale n° 75 *57,46 | | | 57,46 | | | 57,46 | | |
| | Locale n° 76 *48,64 | | | 48,64 | | | 48,64 | | |
| | Locale n° 77 *19,63 | | | 19,63 | | | 19,63 | | |
| | Locale n° 78 *50,13 | | | 50,13 | | | 50,13 | | |
| | Locale n° 79 *50,27 | | | 50,27 | | | 50,27 | | |
| | Locale n° 80 *19,63 | | | 19,63 | | | 19,63 | | |
| | Locale n° 81 *50,27 | | | 50,27 | | | 50,27 | | |
| | Locale n° 83 *50,27 | | | 50,27 | | | 50,27 | | |
| | Locale n° 84 *108,50 | | | 108,50 | | | 108,50 | | |
| | Locale n° 85 *62,85 | | | 62,85 | | | 62,85 | | |
| | Locale n° 86 *50,27 | | | 50,27 | | | 50,27 | | |
| | Locale n° 87 *50,27 | | | 50,27 | | | 50,27 | | |
| | Locale n° 90 *60,61 | | | 60,61 | | | 60,61 | | |
| | Locale n° 91 *150,66 | | | 150,66 | | | 150,66 | | |
| | Locale n° 92 *249,33 | | | 249,33 | | | 249,33 | | |
| | Locale n° 93 *242,93 | | | 242,93 | | | 242,93 | | |
| | Locale n° 94 *395,03 | | | 395,03 | | | 395,03 | | |
| | Locale n° 95 *435,54 | | | 435,54 | | | 435,54 | | |
| | Locale n° 96 *457,16 | | | 457,16 | | | 457,16 | | |
| | A RIPORTARE | | | | | | 32'047,45 | | 47'335'071,74 |

| Num.Ord. TARIFFA | DESIGNAZIONE DEI LAVORI | unità di misura | DIMENSIONI | | | | Quantità | IMPORTI | |
|---------------------|-------------------------|-----------------------|------------|---------|-------|--------|-----------|----------|---------------|
| | | | par.ug. | lung. | larg. | H/peso | | unitario | TOTALE |
| | RIPORTO | | | | | | 32'047,45 | | 47'335'071,74 |
| | Locale n° 97 *101,79 | | | 101,79 | | | 101,79 | | |
| | Locale n° 98 *179,20 | | | 179,20 | | | 179,20 | | |
| | Locale n° 99 *357,03 | | | 357,03 | | | 357,03 | | |
| | Locale n° 100 *408,46 | | | 408,46 | | | 408,46 | | |
| | Locale n° 101 *192,09 | | | 192,09 | | | 192,09 | | |
| | Locale n° 102 *518,33 | | | 518,33 | | | 518,33 | | |
| | Locale n° 103 *320,00 | | | 320,00 | | | 320,00 | | |
| | Locale n° 104 *832,28 | | | 832,28 | | | 832,28 | | |
| | Locale n° 105 *1017,30 | | | 1017,30 | | | 1'017,30 | | |
| | Locale n° 106 *201,45 | | | 201,45 | | | 201,45 | | |
| | Locale n° 107 *291,65 | | | 291,65 | | | 291,65 | | |
| | Locale n° 108 *126,43 | | | 126,43 | | | 126,43 | | |
| | Locale n° 109 *133,00 | | | 133,00 | | | 133,00 | | |
| | Locale n° 110 *149,89 | | | 149,89 | | | 149,89 | | |
| | Locale n° 111 *44,90 | | | 44,90 | | | 44,90 | | |
| | Locale n° 112 *118,81 | | | 118,81 | | | 118,81 | | |
| | Locale n° 113 *2416,33 | | | 2416,33 | | | 2'416,33 | | |
| | Locale n° 114 *296,24 | | | 296,24 | | | 296,24 | | |
| | Locale n° 115 *345,04 | | | 345,04 | | | 345,04 | | |
| | Locale n° 116 *1224,84 | | | 1224,84 | | | 1'224,84 | | |
| | Locale n° 117 *866,87 | | | 866,87 | | | 866,87 | | |
| | Locale n° 118 *312,64 | | | 312,64 | | | 312,64 | | |
| | Locale n° 119 *272,72 | | | 272,72 | | | 272,72 | | |
| | Locale n° 120 *115,46 | | | 115,46 | | | 115,46 | | |
| | Locale n° 121 *83,00 | | | 83,00 | | | 83,00 | | |
| | Locale n° 122 *192,05 | | | 192,05 | | | 192,05 | | |
| | Locale n° 123 *50,00 | | | 50,00 | | | 50,00 | | |
| | Locale n° 124 *50,00 | | | 50,00 | | | 50,00 | | |
| | Locale n° 125 *20,00 | | | 20,00 | | | 20,00 | | |
| | Locale n° 127 *76,15 | | | 76,15 | | | 76,15 | | |
| | Locale n° 128 *140,64 | | | 140,64 | | | 140,64 | | |
| | Locale n° 129 *2072,76 | | | 2072,76 | | | 2'072,76 | | |
| | Locale n° 130 *598,03 | | | 598,03 | | | 598,03 | | |
| | Locale n° 131 *50,27 | | | 50,27 | | | 50,27 | | |
| | Locale n° 132 *19,63 | | | 19,63 | | | 19,63 | | |
| | A RIPORTARE | | | | | | 46'242,73 | | 47'335'071,74 |

| Num.Ord. TARIFFA | DESIGNAZIONE DEI LAVORI | unità di misura | DIMENSIONI | | | | Quantità | IMPORTI | |
|---------------------|-------------------------|-----------------------|------------|----------|-------|--------|-----------|----------|---------------|
| | | | par.ug. | lung. | larg. | H/peso | | unitario | TOTALE |
| | RIPORTO | | | | | | 46'242,73 | | 47'335'071,74 |
| | Locale n° 133 *50,27 | | | 50,27 | | | 50,27 | | |
| | Locale n° 134 *50,27 | | | 50,27 | | | 50,27 | | |
| | Locale n° 135 *12089,53 | | | 12089,53 | | | 12'089,53 | | |
| | Locale n° 136 *80,12 | | | 80,12 | | | 80,12 | | |
| | Locale n° 137 *65,12 | | | 65,12 | | | 65,12 | | |
| | Locale n° 138 *59,16 | | | 59,16 | | | 59,16 | | |
| | Locale n° 139 *72,00 | | | 72,00 | | | 72,00 | | |
| | Locale n° 140 *153,43 | | | 153,43 | | | 153,43 | | |
| | Locale n° 141 *120,00 | | | 120,00 | | | 120,00 | | |
| | Locale n° 142 *111,64 | | | 111,64 | | | 111,64 | | |
| | Locale n° 143 *175,59 | | | 175,59 | | | 175,59 | | |
| | Locale n° 144 *42,21 | | | 42,21 | | | 42,21 | | |
| | Locale n° 145 *148,73 | | | 148,73 | | | 148,73 | | |
| | Locale n° 146 *71,00 | | | 71,00 | | | 71,00 | | |
| | Locale n° 147 *163,54 | | | 163,54 | | | 163,54 | | |
| | Locale n° 148 *74,09 | | | 74,09 | | | 74,09 | | |
| | Locale n° 149 *72,00 | | | 72,00 | | | 72,00 | | |
| | Locale n° 150 *723,90 | | | 723,90 | | | 723,90 | | |
| | Locale n° 151 *54,00 | | | 54,00 | | | 54,00 | | |
| | Locale n° 152 *58,50 | | | 58,50 | | | 58,50 | | |
| | Locale n° 153 *72,00 | | | 72,00 | | | 72,00 | | |
| | Locale n° 154 *328,33 | | | 328,33 | | | 328,33 | | |
| | Locale n° 155 *128,43 | | | 128,43 | | | 128,43 | | |
| | Locale n° 156 *81,34 | | | 81,34 | | | 81,34 | | |
| | Locale n° 157 *201,31 | | | 201,31 | | | 201,31 | | |
| | Locale n° 158 *65,55 | | | 65,55 | | | 65,55 | | |
| | Locale n° 159 *43,33 | | | 43,33 | | | 43,33 | | |
| | Locale n° 160 *189,33 | | | 189,33 | | | 189,33 | | |
| | Locale n° 161 *70,75 | | | 70,75 | | | 70,75 | | |
| | Locale n° 163 *50,27 | | | 50,27 | | | 50,27 | | |
| | Locale n° 165 *19,63 | | | 19,63 | | | 19,63 | | |
| | Locale n° 166 *50,27 | | | 50,27 | | | 50,27 | | |
| | Locale n° 167 *50,27 | | | 50,27 | | | 50,27 | | |
| | Locale n° 168 *50,27 | | | 50,27 | | | 50,27 | | |
| | Locale n° 170 *71,48 | | | 71,48 | | | 71,48 | | |
| | A RIPORTARE | | | | | | 62'150,39 | | 47'335'071,74 |

| Num.Ord. TARIFFA | DESIGNAZIONE DEI LAVORI | unità di misura | DIMENSIONI | | | | Quantità | IMPORTI | |
|---------------------|--|-----------------------|------------|--------|-------|--------|-----------|----------|---------------|
| | | | par.ug. | lung. | larg. | H/peso | | unitario | TOTALE |
| | RIPORTO | | | | | | 62'150,39 | | 47'335'071,74 |
| | Locale n° 171 *154,26 | | | 154,26 | | | 154,26 | | |
| | Locale n° 172 *130,38 | | | 130,38 | | | 130,38 | | |
| | Locale n° 173 *165,45 | | | 165,45 | | | 165,45 | | |
| | Locale n° 174 *31,00 | | | 31,00 | | | 31,00 | | |
| | Locale n° 175 *77,74 | | | 77,74 | | | 77,74 | | |
| | Locale n° 176 *181,35 | | | 181,35 | | | 181,35 | | |
| | Locale n° 177 *304,63 | | | 304,63 | | | 304,63 | | |
| | Locale n° 178 *52,00 | | | 52,00 | | | 52,00 | | |
| | Locale n° 179 *52,00 | | | 52,00 | | | 52,00 | | |
| | Locale n° 180 *102,08 | | | 102,08 | | | 102,08 | | |
| | Locale n° 181 *396,90 | | | 396,90 | | | 396,90 | | |
| | Locale n° 182 *261,06 | | | 261,06 | | | 261,06 | | |
| | Locale n° 183 *72,00 | | | 72,00 | | | 72,00 | | |
| | Locale n° 184 *19,63 | | | 19,63 | | | 19,63 | | |
| | Locale n° 185 *19,63 | | | 19,63 | | | 19,63 | | |
| | Locale n° 186 *50,27 | | | 50,27 | | | 50,27 | | |
| | Locale n° 189 *90,08 | | | 90,08 | | | 90,08 | | |
| | Locale n° 190 *121,36 | | | 121,36 | | | 121,36 | | |
| | Locale n° 191 *137,18 | | | 137,18 | | | 137,18 | | |
| | Locale n° 192 *65,28 | | | 65,28 | | | 65,28 | | |
| | Locale n° 193 *67,11 | | | 67,11 | | | 67,11 | | |
| | Locale n° 194 *182,75 | | | 182,75 | | | 182,75 | | |
| | Locale n° 195 *84,52 | | | 84,52 | | | 84,52 | | |
| | Locale n° 196 *66,90 | | | 66,90 | | | 66,90 | | |
| | Locale n° 197 *99,43 | | | 99,43 | | | 99,43 | | |
| | Locale n° 198 *152,60 | | | 152,60 | | | 152,60 | | |
| | Locale n° 200 *75,30 | | | 75,30 | | | 75,30 | | |
| | Locale n° 201 *56,43 | | | 56,43 | | | 56,43 | | |
| | Locale n° 202 *139,22 | | | 139,22 | | | 139,22 | | |
| | Locale n° 203 *110,90 | | | 110,90 | | | 110,90 | | |
| | Locale n° 204 *72,00 | | | 72,00 | | | 72,00 | | |
| | Locale n° 209 *50,00 | | | 50,00 | | | 50,00 | | |
| | Locale n° 210 *50,00 | | | 50,00 | | | 50,00 | | |
| | Locale n° 211 *821,56 | | | 821,56 | | | 821,56 | | |
| | A dedurre sup. divisori interni e perimetrali (inc. 7%) * | | | | | | | | |
| | A RIPORTARE | | | | | | 66'663,39 | | 47'335'071,74 |

| Num.Ord. TARIFFA | DESIGNAZIONE DEI LAVORI | unità di misura | DIMENSIONI | | | | Quantità | IMPORTI | |
|---------------------|--|-----------------------|------------|----------|-------|--------|-----------|-----------|---------------|
| | | | par.ug. | lung. | larg. | H/peso | | unitario | TOTALE |
| | RIPORTO | | | | | | 66'663,39 | | 47'335'071,74 |
| | 66663,39*0,070 | | | 66663,39 | | | 0,070 | -4'666,44 | |
| | A dedurre pilastrature *571,00*0,600*0,600 | | | 571,00 | 0,600 | | 0,600 | -205,56 | |
| | Parziale... | m2 | | | | | 61'791,39 | | |
| | Piano primo | | | | | | | | |
| | Locale n° 6 *286,18 | | | 286,18 | | | | 286,18 | |
| | Locale n° 226 *57,42 | | | 57,42 | | | | 57,42 | |
| | Locale n° 228 *50,00 | | | 50,00 | | | | 50,00 | |
| | Locale n° 232 *217,71 | | | 217,71 | | | | 217,71 | |
| | Locale n° 237 *275,96 | | | 275,96 | | | | 275,96 | |
| | Locale n° 242 *75,98 | | | 75,98 | | | | 75,98 | |
| | Locale n° 243 *75,98 | | | 75,98 | | | | 75,98 | |
| | Locale n° 244 *50,00 | | | 50,00 | | | | 50,00 | |
| | Locale n° 245 *75,98 | | | 75,98 | | | | 75,98 | |
| | Locale n° 248 *50,00 | | | 50,00 | | | | 50,00 | |
| | Locale n° 272 *144,87 | | | 144,87 | | | | 144,87 | |
| | Locale n° 280 *215,83 | | | 215,83 | | | | 215,83 | |
| | Locale n° 295 *39,43 | | | 39,43 | | | | 39,43 | |
| | Locale n° 304 *122,04 | | | 122,04 | | | | 122,04 | |
| | Locale n° 311 *206,57 | | | 206,57 | | | | 206,57 | |
| | Locale n° 320 *209,10 | | | 209,10 | | | | 209,10 | |
| | Locale n° 328 *75,98 | | | 75,98 | | | | 75,98 | |
| | Locale n° 329 *50,00 | | | 50,00 | | | | 50,00 | |
| | Locale n° 330 *75,98 | | | 75,98 | | | | 75,98 | |
| | Locale n° 331 *87,43 | | | 87,43 | | | | 87,43 | |
| | Locale n° 345 *157,93 | | | 157,93 | | | | 157,93 | |
| | Locale n° 350 *156,95 | | | 156,95 | | | | 156,95 | |
| | Locale n° 355 *203,30 | | | 203,30 | | | | 203,30 | |
| | Locale n° 361 *128,86 | | | 128,86 | | | | 128,86 | |
| | Locale n° 367 *96,76 | | | 96,76 | | | | 96,76 | |
| | Locale n° 264 *8227,57 | | | 8227,57 | | | | 8'227,57 | |
| | Locale n° 246 *229,71 | | | 229,71 | | | | 229,71 | |
| | Locale n° 247 *115,46 | | | 115,46 | | | | 115,46 | |
| | Locale n° 249 *138,81 | | | 138,81 | | | | 138,81 | |
| | Locale n° 275 *61,38 | | | 61,38 | | | | 61,38 | |
| | Locale n° 276 *92,45 | | | 92,45 | | | | 92,45 | |
| | A RIPORTARE | | | | | | 73'843,01 | | 47'335'071,74 |

| Num.Ord. TARIFFA | DESIGNAZIONE DEI LAVORI | unità di misura | DIMENSIONI | | | | Quantità | IMPORTI | |
|---------------------|-------------------------|-----------------------|------------|---------|-------|--------|-----------|----------|---------------|
| | | | par.ug. | lung. | larg. | H/peso | | unitario | TOTALE |
| | RIPORTO | | | | | | 73'843,01 | | 47'335'071,74 |
| | Locale n° 277 *137,78 | | | 137,78 | | | 137,78 | | |
| | Locale n° 294 *169,74 | | | 169,74 | | | 169,74 | | |
| | Locale n° 300 *78,64 | | | 78,64 | | | 78,64 | | |
| | Locale n° 324 *115,21 | | | 115,21 | | | 115,21 | | |
| | Locale n° 325 *78,78 | | | 78,78 | | | 78,78 | | |
| | Locale n° 326 *192,48 | | | 192,48 | | | 192,48 | | |
| | Locale n° 349 *72,30 | | | 72,30 | | | 72,30 | | |
| | Locale n° 359 *211,66 | | | 211,66 | | | 211,66 | | |
| | Locale n° 362 *73,91 | | | 73,91 | | | 73,91 | | |
| | Locale n° 366 *140,62 | | | 140,62 | | | 140,62 | | |
| | Locale n° 368 *17,55 | | | 17,55 | | | 17,55 | | |
| | Locale n° 369 *99,59 | | | 99,59 | | | 99,59 | | |
| | Locale n° 372 *77,49 | | | 77,49 | | | 77,49 | | |
| | Locale n° 373 *121,49 | | | 121,49 | | | 121,49 | | |
| | Locale n° 374 *98,28 | | | 98,28 | | | 98,28 | | |
| | Locale n° 375 *71,24 | | | 71,24 | | | 71,24 | | |
| | Locale n° 376 *99,36 | | | 99,36 | | | 99,36 | | |
| | Locale n° 377 *49,10 | | | 49,10 | | | 49,10 | | |
| | Locale n° 385 *390,48 | | | 390,48 | | | 390,48 | | |
| | Locale n° 379 *360,00 | | | 360,00 | | | 360,00 | | |
| | Locale n° 229 *449,01 | | | 449,01 | | | 449,01 | | |
| | Locale n° 230 *801,70 | | | 801,70 | | | 801,70 | | |
| | Locale n° 231 *207,45 | | | 207,45 | | | 207,45 | | |
| | Locale n° 233 *528,24 | | | 528,24 | | | 528,24 | | |
| | Locale n° 234 *1503,68 | | | 1503,68 | | | 1'503,68 | | |
| | Locale n° 235 *326,27 | | | 326,27 | | | 326,27 | | |
| | Locale n° 236 *366,02 | | | 366,02 | | | 366,02 | | |
| | Locale n° 238 *1786,90 | | | 1786,90 | | | 1'786,90 | | |
| | Locale n° 239 *1156,11 | | | 1156,11 | | | 1'156,11 | | |
| | Locale n° 240 *217,84 | | | 217,84 | | | 217,84 | | |
| | Locale n° 241 *410,97 | | | 410,97 | | | 410,97 | | |
| | Locale n° 250 *92,32 | | | 92,32 | | | 92,32 | | |
| | Locale n° 251 *339,40 | | | 339,40 | | | 339,40 | | |
| | Locale n° 252 *211,64 | | | 211,64 | | | 211,64 | | |
| | Locale n° 253 *328,89 | | | 328,89 | | | 328,89 | | |
| | A RIPORTARE | | | | | | 85'225,15 | | 47'335'071,74 |

| Num.Ord. TARIFFA | DESIGNAZIONE DEI LAVORI | unità di misura | DIMENSIONI | | | | Quantità | IMPORTI | |
|---------------------|-------------------------|-----------------------|------------|---------|-------|--------|-----------|----------|---------------|
| | | | par.ug. | lung. | larg. | H/peso | | unitario | TOTALE |
| | RIPORTO | | | | | | 85'225,15 | | 47'335'071,74 |
| | Locale n° 254 *19,63 | | | 19,63 | | | 19,63 | | |
| | Locale n° 255 *50,27 | | | 50,27 | | | 50,27 | | |
| | Locale n° 256 *19,63 | | | 19,63 | | | 19,63 | | |
| | Locale n° 258 *19,63 | | | 19,63 | | | 19,63 | | |
| | Locale n° 263 *19,63 | | | 19,63 | | | 19,63 | | |
| | Locale n° 265 *1728,57 | | | 1728,57 | | | 1'728,57 | | |
| | Locale n° 266 *189,62 | | | 189,62 | | | 189,62 | | |
| | Locale n° 267 *585,58 | | | 585,58 | | | 585,58 | | |
| | Locale n° 268 *479,78 | | | 479,78 | | | 479,78 | | |
| | Locale n° 269 *611,75 | | | 611,75 | | | 611,75 | | |
| | Locale n° 270 *101,40 | | | 101,40 | | | 101,40 | | |
| | Locale n° 271 *83,98 | | | 83,98 | | | 83,98 | | |
| | Locale n° 273 *206,55 | | | 206,55 | | | 206,55 | | |
| | Locale n° 278 *642,67 | | | 642,67 | | | 642,67 | | |
| | Locale n° 279 *717,42 | | | 717,42 | | | 717,42 | | |
| | Locale n° 281 *88,97 | | | 88,97 | | | 88,97 | | |
| | Locale n° 282 *87,37 | | | 87,37 | | | 87,37 | | |
| | Locale n° 283 *193,77 | | | 193,77 | | | 193,77 | | |
| | Locale n° 284 *143,60 | | | 143,60 | | | 143,60 | | |
| | Locale n° 286 *50,27 | | | 50,27 | | | 50,27 | | |
| | Locale n° 287 *50,27 | | | 50,27 | | | 50,27 | | |
| | Locale n° 262 *40,28 | | | 40,28 | | | 40,28 | | |
| | Locale n° 293 *40,67 | | | 40,67 | | | 40,67 | | |
| | Locale n° 296 *192,79 | | | 192,79 | | | 192,79 | | |
| | Locale n° 297 *108,41 | | | 108,41 | | | 108,41 | | |
| | Locale n° 298 *290,52 | | | 290,52 | | | 290,52 | | |
| | Locale n° 299 *152,10 | | | 152,10 | | | 152,10 | | |
| | Locale n° 301 *79,52 | | | 79,52 | | | 79,52 | | |
| | Locale n° 289 *74,95 | | | 74,95 | | | 74,95 | | |
| | Locale n° 301 *79,52 | | | 79,52 | | | 79,52 | | |
| | Locale n° 302 *124,06 | | | 124,06 | | | 124,06 | | |
| | Locale n° 303 *154,99 | | | 154,99 | | | 154,99 | | |
| | Locale n° 305 *113,07 | | | 113,07 | | | 113,07 | | |
| | Locale n° 306 *263,89 | | | 263,89 | | | 263,89 | | |
| | Locale n° 307 *278,43 | | | 278,43 | | | 278,43 | | |
| | A RIPORTARE | | | | | | 93'308,71 | | 47'335'071,74 |

| Num.Ord. TARIFFA | DESIGNAZIONE DEI LAVORI | unità di misura | DIMENSIONI | | | | Quantità | IMPORTI | |
|---------------------|-------------------------|-----------------------|------------|---------|-------|--------|------------|----------|---------------|
| | | | par.ug. | lung. | larg. | H/peso | | unitario | TOTALE |
| | RIPORTO | | | | | | 93'308,71 | | 47'335'071,74 |
| | Locale n° 308 *303,23 | | | 303,23 | | | 303,23 | | |
| | Locale n° 309 *566,60 | | | 566,60 | | | 566,60 | | |
| | Locale n° 310 *125,53 | | | 125,53 | | | 125,53 | | |
| | Locale n° 312 *436,87 | | | 436,87 | | | 436,87 | | |
| | Locale n° 313 *304,20 | | | 304,20 | | | 304,20 | | |
| | Locale n° 314 *96,70 | | | 96,70 | | | 96,70 | | |
| | Locale n° 315 *47,65 | | | 47,65 | | | 47,65 | | |
| | Locale n° 316 *207,57 | | | 207,57 | | | 207,57 | | |
| | Locale n° 317 *189,07 | | | 189,07 | | | 189,07 | | |
| | Locale n° 318 *131,33 | | | 131,33 | | | 131,33 | | |
| | Locale n° 319 *2011,13 | | | 2011,13 | | | 2'011,13 | | |
| | Locale n° 321 *474,42 | | | 474,42 | | | 474,42 | | |
| | Locale n° 322 *426,35 | | | 426,35 | | | 426,35 | | |
| | Locale n° 323 *154,11 | | | 154,11 | | | 154,11 | | |
| | Locale n° 332 *2667,30 | | | 2667,30 | | | 2'667,30 | | |
| | Locale n° 333 *19,63 | | | 19,63 | | | 19,63 | | |
| | Locale n° 339 *51,16 | | | 51,16 | | | 51,16 | | |
| | Locale n° 340 *19,63 | | | 19,63 | | | 19,63 | | |
| | Locale n° 341 *384,20 | | | 384,20 | | | 384,20 | | |
| | Locale n° 342 *878,57 | | | 878,57 | | | 878,57 | | |
| | Locale n° 343 *85,63 | | | 85,63 | | | 85,63 | | |
| | Locale n° 344 *349,67 | | | 349,67 | | | 349,67 | | |
| | Locale n° 346 *165,96 | | | 165,96 | | | 165,96 | | |
| | Locale n° 347 *372,18 | | | 372,18 | | | 372,18 | | |
| | Locale n° 348 *681,65 | | | 681,65 | | | 681,65 | | |
| | Locale n° 351 *203,58 | | | 203,58 | | | 203,58 | | |
| | Locale n° 352 *517,52 | | | 517,52 | | | 517,52 | | |
| | Locale n° 353 *816,63 | | | 816,63 | | | 816,63 | | |
| | Locale n° 354 *224,30 | | | 224,30 | | | 224,30 | | |
| | Locale n° 356 *93,43 | | | 93,43 | | | 93,43 | | |
| | Locale n° 357 *82,45 | | | 82,45 | | | 82,45 | | |
| | Locale n° 358 *223,44 | | | 223,44 | | | 223,44 | | |
| | Locale n° 360 *211,27 | | | 211,27 | | | 211,27 | | |
| | Locale n° 363 *1197,11 | | | 1197,11 | | | 1'197,11 | | |
| | Locale n° 364 *129,46 | | | 129,46 | | | 129,46 | | |
| | A RIPORTARE | | | | | | 108'158,24 | | 47'335'071,74 |

| Num.Ord. TARIFFA | DESIGNAZIONE DEI LAVORI | unità di misura | DIMENSIONI | | | | Quantità | IMPORTI | |
|-----------------------|--|-----------------------|------------|----------|--------|--------|------------|----------|---------------|
| | | | par.ug. | lung. | larg. | H/peso | | unitario | TOTALE |
| | RIPORTO | | | | | | 108'158,24 | | 47'335'071,74 |
| | Locale n° 365 *102,08 | | | 102,08 | | | 102,08 | | |
| | Locale n° 370 *60,43 | | | 60,43 | | | 60,43 | | |
| | Locale n° 371 *54,30 | | | 54,30 | | | 54,30 | | |
| | Locale n° 378 *406,78 | | | 406,78 | | | 406,78 | | |
| | A dedurre sup. divisori interni e perimetrali (inc. 7%) * 46990,44*0,070 | | | 46990,44 | | 0,070 | -3'289,33 | | |
| | A dedurre pilastrature *471,00*0,600*0,600 | | | 471,00 | 0,600 | 0,600 | -169,56 | | |
| | Parziale... | m2 | | | | | 43'531,55 | | |
| | Piano primo terrazzi *80,50*23,000 | | | 80,50 | 23,000 | | 1'851,50 | | |
| | [(40,0*11,50)/2] | | | 230,00 | | | 230,00 | | |
| | [((29,0+40,0)*15,0)/2] | | | 517,50 | | | 517,50 | | |
| | [(32,50*8,50)/2] | | | 138,13 | | | 138,13 | | |
| | [(15,0*2,50)/2] | | | 18,75 | | | 18,75 | | |
| | [(31,5*9,0)/2] | | | 141,75 | | | 141,75 | | |
| | Parziale... | m2 | | | | | 2'897,63 | | |
| | Sommano positivi... | m2 | | | | | 116'551,46 | | |
| | Sommano negativi... | m2 | | | | | -8'330,89 | | |
| | SOMMANO... | m2 | | | | | 108'220,57 | 14,70 | 1'590'842,38 |
| 61 / 61 A0104355/b | Sottofondo di pavimenti come al n.350 per ogni cm in piA1 od in meno rispetto ai 4 cm (spessore totale minimo 3 cm, massimo totale 8 cm) (percentuale del 18 %) Maggiorazione + 8,0 cm SpCat 1 - EDIFICI PRIVATI Cat 1 - EDIFICIO 1-2 SbCat 8 - MASSETTI - SOTTOFONDI - RIEMPIMENTI - MASSICCIATE Maggiorazione spessore sottofondo + 8,0 cm Vedi voce n° 60 [m2 108 220.57] | | | | | | 108'220,57 | | |
| | Parziale... | m2 | | | | | 108'220,57 | | |
| | Terrazzo piano primo esterni alla proiezione attività * [(40,0*11,50)/2] | | | 230,00 | | | 230,00 | | |
| | [(29,0+40,0)*15,0)/2] | | | 517,50 | | | 517,50 | | |
| | [(32,50*8,50)/2] | | | 138,13 | | | 138,13 | | |
| | [(15,0*2,50)/2] | | | 18,75 | | | 18,75 | | |
| | [(31,50*9,0)/2] | | | 141,75 | | | 141,75 | | |
| | [(31,50*12,50)/2] | | | 196,88 | | | 196,88 | | |
| | Parziale... | m2 | | | | | 1'243,01 | | |
| | SOMMANO... | m2 | | | | | 109'463,58 | 21,17 | 2'317'343,99 |
| 62 / 62 A0104355/c | Sottofondo di pavimenti come al n.350 per ogni cm in piA1 od in meno rispetto ai 4 cm (spessore totale minimo 3 cm, massimo totale 8 cm) (percentuale del 18 %) Maggiorazione + 3,0 cm SpCat 1 - EDIFICI PRIVATI Cat 1 - EDIFICIO 1-2 SbCat 8 - MASSETTI - SOTTOFONDI - RIEMPIMENTI - MASSICCIATE Piano primo | | | | | | | | |
| | A RIPORTARE | | | | | | | | 51'243'258,11 |

| Num.Ord. TARIFFA | DESIGNAZIONE DEI LAVORI | unità di misura | DIMENSIONI | | | | Quantità | IMPORTI | |
|--|---|---|------------|----------|---------|-----------|-----------|------------|---------------|
| | | | par.ug. | lung. | larg. | H/peso | | unitario | TOTALE |
| | RIPORTO | | | | | | | | 51'243'258,11 |
| 63 / 63 B0704341 | terrazzo su proiezione attività *80,50*23,000 | | | 80,50 | 23,000 | | 1'851,50 | | |
| | SOMMANO... | m2 | | | | | 1'851,50 | 7,84 | 14'515,76 |
| | Fornitura stesa e cilindratura con rullo di peso adeguato di misto inerte a granulometria stabilizzata, per la formazione di sottofondi o rilevanti stradali, dalle caratteristiche prestazionali conformi alle norme UNI CN 10006 misurato in opera SpCat 1 - EDIFICI PRIVATI Cat 1 - EDIFICIO 1-2 SbCat 8 - MASSETTI - SOTTOFONDI - RIEMPIMENTI - MASSICCIATE Piano di posa pavimentazione in asfalto | | | | | | | | |
| | Piano terra *14000,00*0,150 | | | 14000,00 | | 0,150 | 2'100,00 | | |
| | A dedurre parcheggi di pertinenza *120,00*0,150 | | | 120,00 | | 0,150 | -18,00 | | |
| | 106,00*0,150 | | | 106,00 | | 0,150 | -15,90 | | |
| | 127,50*0,150 | | | 127,50 | | 0,150 | -19,13 | | |
| | 600,00*0,150 | | | 600,00 | | 0,150 | -90,00 | | |
| | 700,00*0,150 | | | 700,00 | | 0,150 | -105,00 | | |
| | Sommano positivi... | m3 | | | | | 2'100,00 | | |
| | Sommano negativi... | m3 | | | | | -248,03 | | |
| | SOMMANO... | m3 | | | | | 1'851,97 | 25,20 | 46'669,64 |
| | 64 / 64 B0704371A | Fondazione in conglomerato bituminoso sabbio/ghiaioso (tipo base), con bitume penetrazione 50-70 oppure 70-100, compresi materiali, stendimento con vibrofinitrice e rullatura con rullo di peso adeguato, per il raggiungimento della percentuale di vuoti corrispondente alle Norme Tecniche, con spessori finiti non inferiori a 6 cm, misurati per spessori finiti, per superfici fino a 2500 m2 al 3,50% - 4,50% di bitume sul peso degli inerti con pezzatura massima degli inerti di 30 mm: spessore 8 cm SpCat 1 - EDIFICI PRIVATI Cat 1 - EDIFICIO 1-2 SbCat 8 - MASSETTI - SOTTOFONDI - RIEMPIMENTI - MASSICCIATE Piano di posa pavimentazione in asfalto | | | | | | | |
| Piano terra *14000,00 | | | | 14000,00 | | | 14'000,00 | | |
| Parziale... | | m2 | | | | | 14'000,00 | | |
| Piano primo zone di carico *2,00*5,00*77,500 | | | 2,00 | 5,00 | 77,500 | | 775,00 | | |
| [(5,0*16,0)/2]*77,500 | | | | 40,00 | 77,500 | | 3'100,00 | | |
| 11,00*[(8,50+46,50+34,0+20,0)] | | | | 11,00 | 109,000 | | 1'199,00 | | |
| [(11,0*8,0)/2] | | | | 44,00 | | | 44,00 | | |
| [(19,0*15,0)/2] | | | | 142,50 | | | 142,50 | | |
| [(20,0*4,50)/2] | | | | 45,00 | | | 45,00 | | |
| [(11,0*5,0)/2] | | | | 27,50 | | | 27,50 | | |
| 6,00*10,000 | | | | 6,00 | 10,000 | | 60,00 | | |
| 2,00*6,00*15,200 | | | 2,00 | 6,00 | 15,200 | | 182,40 | | |
| 11,00*[(36,0+8,50+10,0+36,0)] | | | | 11,00 | 90,500 | | 995,50 | | |
| 2,00*6,00*10,000 | | | 2,00 | 6,00 | 10,000 | | 120,00 | | |
| 6,00*15,200 | | | | 6,00 | 15,200 | | 91,20 | | |
| 11,00*[(35,0+28,0+24,0+75,50+3,0)] | | | | 11,00 | 165,500 | | 1'820,50 | | |
| 3,00*6,00*15,200 | | | 3,00 | 6,00 | 15,200 | | 273,60 | | |
| 9,00*5,000 | | | | 9,00 | 5,000 | | 45,00 | | |
| [(14,0*5,0)/2] | | | 35,00 | | | 35,00 | | | |
| Parziale... | m2 | | | | | 8'956,20 | | | |
| SOMMANO... | m2 | | | | | 22'956,20 | 14,55 | 334'012,71 | |
| | A RIPORTARE | | | | | | | | 51'638'456,22 |

| Num.Ord. TARIFFA | DESIGNAZIONE DEI LAVORI | unità di misura | DIMENSIONI | | | | Quantità | IMPORTI | |
|--------------------------------|--|-----------------------|------------|--------|---------|--------|-----------|----------|---------------|
| | | | par.ug. | lung. | larg. | H/peso | | unitario | TOTALE |
| | RIPORTO | | | | | | | | 51'638'456,22 |
| 65 / 247 A.4.55.089.f 00 | Fornitura e posa in opera di tubi corrugati e fessurati in PEAD, a parete doppia corrugata esterna, liscia interna, conformi alle norme EN-50086, per drenaggi interrati, completi di manicotti di giunzione, compreso formazione piano di posa con sabbia, escluso rivestimento del tubo con inerti idonei, lo scavo e il riinterro: rotoli o barre con diametro 160 mm Listino CCIAA BG SpCat 1 - EDIFICI PRIVATI Cat 1 - EDIFICIO 1-2 SbCat 8 - MASSETTI - SOTTOFONDI - RIEMPIMENTI - MASSICCIATE Tubi per smaltimento gas radon passo 600 cm *[732,0/6,0]*110,000 | | | | | | | | |
| | SOMMANO... | m | | 122,00 | 110,000 | | 13'420,00 | | |
| | | | | | | | 13'420,00 | 16,50 | 221'430,00 |
| 66 / 249 B0304190B | Schermo o barriera al vapore: strato di T.N.T. di poliestere o polipropilene da 200 gr/mA ² , con sovrapposto un foglio di polietilene (LDPE) spessore 0,30 mm, sigillato mediante nastro mono o biadesivo SpCat 1 - EDIFICI PRIVATI Cat 1 - EDIFICIO 1-2 SbCat 8 - MASSETTI - SOTTOFONDI - RIEMPIMENTI - MASSICCIATE Rivestimento tubi per smaltimento gas radon passo 600 cm *[2*3,14*0,08]*[732,0/6,0]*110,000 | | | | | | | | |
| | SOMMANO... | m2 | 0,50 | 122,00 | 110,000 | | 6'710,00 | | |
| | | | | | | | 6'710,00 | 6,65 | 44'621,50 |
| 67 / 251 A0104475A | Fornitura e posa in opera di pozzetto in calcestruzzo prefabbricato monoblocco completo di chiusino in cemento pedonale del n. 455 per scarico acque piovane a sezione quadrata; escluso scavo e riinterro: misure interne 30x30 cm h 25 cm SpCat 1 - EDIFICI PRIVATI Cat 1 - EDIFICIO 1-2 SbCat 8 - MASSETTI - SOTTOFONDI - RIEMPIMENTI - MASSICCIATE Pozzetto per smaltimento gas radon *[732,0/6,0*3] | | | | | | | | |
| | SOMMANO... | cad | 366,00 | | | | 366,00 | | |
| | | | | | | | 366,00 | 116,00 | 42'456,00 |
| | Parziale MASSETTI - SOTTOFONDI - RIEMPIMENTI - MASSICCIATE (SbCat 8) euro | | | | | | | | 8'178'080,50 |
| | A RIPORTARE | | | | | | | | 51'946'963,72 |

| Num.Ord. TARIFFA | DESIGNAZIONE DEI LAVORI | unità di misura | DIMENSIONI | | | | Quantità | IMPORTI | |
|----------------------|--|-----------------------|--------------|-------------------------|-------|--------|----------------|---------------------------|---------------|
| | | | par.ug. | lung. | larg. | H/peso | | unitario | TOTALE |
| | R I P O R T O | | | | | | | | 51'946'963,72 |
| | MURATURE - DIVISORI INTERNI (SbCat 9) | | | | | | | | |
| 68 / 65 A0104180C | Murature in blocchi cavi prefabbricati in calcestruzzo di cemento impermeabilizzati facciavista del n. 435, posti in opera con malta bastarda del n. 805 a), fino ad un'altezza di 4 m dal piano terra, compresi relativi ponteggi ed idrofugo per malte, esclusi calcestruzzi armati di riempimento, eventuale sollevamento ai piani ed incidenza ponteggi superiori: spessore 20 cm SpCat 1 - EDIFICI PRIVATI Cat 1 - EDIFICIO 1-2 SbCat 9 - MURATURE - DIVISORI INTERNI Murature perimetrali f.a.v. locali tecnici esterni (numerazione indicativa) | | | | | | | | |
| | Piano terra | | | | | | | | |
| | Locale 1 *2,00*5,00*3,400 9,60*3,400 | | 2,00 | 5,00 9,60 | | | 3,400 3,400 | 34,00 32,64 | |
| | A dedurre aperture *3,00*1,20*2,150 | | 3,00 | 1,20 | | | 2,150 | -7,74 | |
| | 2,00*1,20*0,500 | | 2,00 | 1,20 | | | 0,500 | -1,20 | |
| | 1,00*0,80*2,150 | | 1,00 | 0,80 | | | 2,150 | -1,72 | |
| | Locale 2-3 (chiusura sotto rampa per collegamento piano primo) *[(54,0*6,0)/2] 11,40*6,000 4,00*5,00*6,000 | | | 162,00 11,40 5,00 | | | | 162,00 68,40 120,00 | |
| | A dedurre aperture *4,40*6,000 | | | 4,40 | | | 6,000 | -26,40 | |
| | 14,00*3,200 | | | 14,00 | | | 3,200 | -44,80 | |
| | 7,00*1,20*2,150 | | 7,00 | 1,20 | | | 2,150 | -18,06 | |
| | 7,00*1,20*0,500 | | 7,00 | 1,20 | | | 0,500 | -4,20 | |
| | 2,00*0,80*2,150 | | 2,00 | 0,80 | | | 2,150 | -3,44 | |
| | Locale 4 *2,00*5,00*3,400 14,80*3,400 | | 2,00 | 5,00 14,80 | | | 3,400 3,400 | 34,00 50,32 | |
| | A dedurre aperture *4,00*1,20*2,150 | | 4,00 | 1,20 | | | 2,150 | -10,32 | |
| | 4,00*1,20*0,500 | | 4,00 | 1,20 | | | 0,500 | -2,40 | |
| | 1,00*0,80*2,150 | | 1,00 | 0,80 | | | 2,150 | -1,72 | |
| | Locale 5 *2,00*5,00*3,400 9,60*3,400 | | 2,00 | 5,00 9,60 | | | 3,400 3,400 | 34,00 32,64 | |
| | A dedurre aperture *3,00*1,20*2,150 | | 3,00 | 1,20 | | | 2,150 | -7,74 | |
| | 4,00*1,20*0,500 | | 4,00 | 1,20 | | | 0,500 | -2,40 | |
| | 1,00*0,80*2,150 | | 1,00 | 0,80 | | | 2,150 | -1,72 | |
| | Locale 6 *2,00*5,00*3,400 3,60*3,400 | | 2,00 | 5,00 3,60 | | | 3,400 3,400 | 34,00 12,24 | |
| | A dedurre aperture *1,20*2,150 | | | 1,20 | | | 2,150 | -2,58 | |
| | 2,00*1,20*0,500 | | 2,00 | 1,20 | | | 0,500 | -1,20 | |
| | Locale 7 *2,00*5,00*3,400 9,60*3,400 | | 2,00 | 5,00 9,60 | | | 3,400 3,400 | 34,00 32,64 | |
| | A dedurre aperture *3,00*1,20*2,150 | | 3,00 | 1,20 | | | 2,150 | -7,74 | |
| | 4,00*1,20*0,500 | | 4,00 | 1,20 | | | 0,500 | -2,40 | |
| | 1,00*0,80*2,150 | | 1,00 | 0,80 | | | 2,150 | -1,72 | |
| | Locale 8 *2,00*5,00*3,400 2,00*38,00*3,400 | | 2,00 2,00 | 5,00 38,00 | | | 3,400 3,400 | 34,00 258,40 | |
| | A dedurre aperture *3,00*2,40*2,400 | | 3,00 | 2,40 | | | 2,400 | -17,28 | |
| | Locale 9 *2,00*5,00*3,400 9,60*3,400 | | 2,00 | 5,00 9,60 | | | 3,400 3,400 | 34,00 32,64 | |
| | A R I P O R T A R E | | | | | | 873,14 | | 51'946'963,72 |

| Num.Ord. TARIFFA | DESIGNAZIONE DEI LAVORI | unità di misura | DIMENSIONI | | | | Quantità | IMPORTI | |
|---------------------|--|-----------------------|------------|-------|-------|--------|----------|----------|---------------|
| | | | par.ug. | lung. | larg. | H/peso | | unitario | TOTALE |
| | RIPORTO | | | | | | 873,14 | | 51'946'963,72 |
| | A dedurre aperture *3,00*1,20*2,150 | | 3,00 | 1,20 | | 2,150 | -7,74 | | |
| | 4,00*1,20*0,500 | | 4,00 | 1,20 | | 0,500 | -2,40 | | |
| | 1,00*0,80*2,150 | | 1,00 | 0,80 | | 2,150 | -1,72 | | |
| | Locale 10 *2,00*5,00*3,400 | | 2,00 | 5,00 | | 3,400 | 34,00 | | |
| | 2,00*9,60*3,400 | | 2,00 | 9,60 | | 3,400 | 65,28 | | |
| | A dedurre aperture *3,00*1,20*2,150 | | 3,00 | 1,20 | | 2,150 | -7,74 | | |
| | 4,00*1,20*0,500 | | 4,00 | 1,20 | | 0,500 | -2,40 | | |
| | 1,00*0,80*2,150 | | 1,00 | 0,80 | | 2,150 | -1,72 | | |
| | Locale 11 *2,00*5,00*3,400 | | 2,00 | 5,00 | | 3,400 | 34,00 | | |
| | 2,00*9,60*3,400 | | 2,00 | 9,60 | | 3,400 | 65,28 | | |
| | A dedurre aperture *3,00*1,20*2,150 | | 3,00 | 1,20 | | 2,150 | -7,74 | | |
| | 4,00*1,20*0,500 | | 4,00 | 1,20 | | 0,500 | -2,40 | | |
| | 1,00*0,80*2,150 | | 1,00 | 0,80 | | 2,150 | -1,72 | | |
| | Parziale... | m2 | | | | | 1'036,12 | | |
| | Piano primo | | | | | | | | |
| | Locale 12 *2,00*5,00*3,400 | | 2,00 | 5,00 | | 3,400 | 34,00 | | |
| | 9,60*3,400 | | | 9,60 | | 3,400 | 32,64 | | |
| | A dedurre aperture *3,00*1,20*2,150 | | 3,00 | 1,20 | | 2,150 | -7,74 | | |
| | 4,00*1,20*0,500 | | 4,00 | 1,20 | | 0,500 | -2,40 | | |
| | 1,00*0,80*2,150 | | 1,00 | 0,80 | | 2,150 | -1,72 | | |
| | Locale 13 *2,00*5,00*3,400 | | 2,00 | 5,00 | | 3,400 | 34,00 | | |
| | 14,80*3,400 | | | 14,80 | | 3,400 | 50,32 | | |
| | A dedurre aperture *4,00*1,20*2,150 | | 4,00 | 1,20 | | 2,150 | -10,32 | | |
| | 4,00*1,20*0,500 | | 4,00 | 1,20 | | 0,500 | -2,40 | | |
| | 1,00*0,80*2,150 | | 1,00 | 0,80 | | 2,150 | -1,72 | | |
| | Locale 14 *2,00*5,00*3,400 | | 2,00 | 5,00 | | 3,400 | 34,00 | | |
| | 14,80*3,400 | | | 14,80 | | 3,400 | 50,32 | | |
| | A dedurre aperture *4,00*1,20*2,150 | | 4,00 | 1,20 | | 2,150 | -10,32 | | |
| | 4,00*1,20*0,500 | | 4,00 | 1,20 | | 0,500 | -2,40 | | |
| | 1,00*0,80*2,150 | | 1,00 | 0,80 | | 2,150 | -1,72 | | |
| | Locale 15 *2,00*5,00*3,400 | | 2,00 | 5,00 | | 3,400 | 34,00 | | |
| | 9,60*3,400 | | | 9,60 | | 3,400 | 32,64 | | |
| | A dedurre aperture *3,00*1,20*2,150 | | 3,00 | 1,20 | | 2,150 | -7,74 | | |
| | 4,00*1,20*0,500 | | 4,00 | 1,20 | | 0,500 | -2,40 | | |
| | 1,00*0,80*2,150 | | 1,00 | 0,80 | | 2,150 | -1,72 | | |
| | Locale 16 *2,00*5,00*3,400 | | 2,00 | 5,00 | | 3,400 | 34,00 | | |
| | 14,80*3,400 | | | 14,80 | | 3,400 | 50,32 | | |
| | A dedurre aperture *4,00*1,20*2,150 | | 4,00 | 1,20 | | 2,150 | -10,32 | | |
| | 4,00*1,20*0,500 | | 4,00 | 1,20 | | 0,500 | -2,40 | | |
| | 1,00*0,80*2,150 | | 1,00 | 0,80 | | 2,150 | -1,72 | | |
| | Locale 17 *2,00*5,00*3,400 | | 2,00 | 5,00 | | 3,400 | 34,00 | | |
| | 9,60*3,400 | | | 9,60 | | 3,400 | 32,64 | | |
| | A dedurre aperture *3,00*1,20*2,150 | | 3,00 | 1,20 | | 2,150 | -7,74 | | |
| | 4,00*1,20*0,500 | | 4,00 | 1,20 | | 0,500 | -2,40 | | |
| | 1,00*0,80*2,150 | | 1,00 | 0,80 | | 2,150 | -1,72 | | |
| | Locale 18 *[2,70+4,85+7,05+2,80]*3,400 | | | 17,40 | | 3,400 | 59,16 | | |
| | A dedurre aperture *3,00*1,20*2,150 | | 3,00 | 1,20 | | 2,150 | -7,74 | | |
| | 2,00*1,20*0,500 | | 2,00 | 1,20 | | 0,500 | -1,20 | | |
| | 1,00*0,80*2,150 | | 1,00 | 0,80 | | 2,150 | -1,72 | | |
| | A RIPORTARE | | | | | | 1'458,60 | | 51'946'963,72 |

| Num.Ord. TARIFFA | DESIGNAZIONE DEI LAVORI | unità di misura | DIMENSIONI | | | | Quantità | IMPORTI | |
|----------------------|---|-----------------------|----------------------|----------------------|-------|-------------------------|--------------------------|----------|---------------|
| | | | par.ug. | lung. | larg. | H/peso | | unitario | TOTALE |
| | RIPORTO | | | | | | 1'458,60 | | 51'946'963,72 |
| | Locale 19 *2,00*5,00*3,400 14,80*3,400 | | 2,00 | 5,00 14,80 | | 3,400 3,400 | 34,00 50,32 | | |
| | A dedurre aperture *4,00*1,20*2,150 4,00*1,20*0,500 1,00*0,80*2,150 | | 4,00 4,00 1,00 | 1,20 1,20 0,80 | | 2,150 0,500 2,150 | -10,32 -2,40 -1,72 | | |
| | Locale 20 *2,00*5,00*3,400 9,60*3,400 | | 2,00 | 5,00 9,60 | | 3,400 3,400 | 34,00 32,64 | | |
| | A dedurre aperture *3,00*1,20*2,150 4,00*1,20*0,500 1,00*0,80*2,150 | | 3,00 4,00 1,00 | 1,20 1,20 0,80 | | 2,150 0,500 2,150 | -7,74 -2,40 -1,72 | | |
| | Locale 21 *2,00*5,00*3,400 14,80*3,400 | | 2,00 | 5,00 14,80 | | 3,400 3,400 | 34,00 50,32 | | |
| | A dedurre aperture *4,00*1,20*2,150 4,00*1,20*0,500 1,00*0,80*2,150 | | 4,00 4,00 1,00 | 1,20 1,20 0,80 | | 2,150 0,500 2,150 | -10,32 -2,40 -1,72 | | |
| | Locale 22 *[5,0+11,70+3,30+3,10+8,30]*3,400 | | | 31,40 | | 3,400 | 106,76 | | |
| | A dedurre aperture *4,00*1,20*2,150 4,00*1,20*0,500 1,00*0,80*2,150 | | 4,00 4,00 1,00 | 1,20 1,20 0,80 | | 2,150 0,500 2,150 | -10,32 -2,40 -1,72 | | |
| | Locale 23 *[8,20+8,0+34,50]*3,700 | | | 50,70 | | 3,700 | 187,59 | | |
| | A dedurre aperture *1,20*2,100 2,00*2,40*2,100 | | 2,00 | 1,20 2,40 | | 2,100 2,100 | -2,52 -10,08 | | |
| | Parziale... | m2 | | | | | 884,33 | | |
| | Sommano positivi... | m2 | | | | | 2'280,15 | | |
| | Sommano negativi... | m2 | | | | | -359,70 | | |
| | SOMMANO... | m2 | | | | | 1'920,45 | 71,50 | 137'312,18 |
| 69 / 66 A0104180D | Murature in blocchi cavi prefabbricati in calcestruzzo di cemento impermeabilizzati facciavista del n. 435, posti in opera con malta bastarda del n. 805 a), fino ad un'altezza di 4 m dal piano terra, compresi relativi ponteggi ed idrofugo per malte, esclusi calcestruzzi armati di riempimento, eventuale sollevamento ai piani ed incidenza ponteggi superiori: sovrapprezzo per colori giallo, rosso e marrone (percentuale del 10 %) SpCat 1 - EDIFICI PRIVATI Cat 1 - EDIFICIO 1-2 SbCat 9 - MURATURE - DIVISORI INTERNI Maggiorazione per blocchi f.a.v. colorati per locali tecnici esterni Vedi voce n° 65 [m2 1 920.45] | | | | | | 1'920,45 | | |
| | SOMMANO... | m2 | | | | | 1'920,45 | 7,15 | 13'731,22 |
| 70 / 67 A0104180B | Murature in blocchi cavi prefabbricati in calcestruzzo di cemento impermeabilizzati facciavista del n. 435, posti in opera con malta bastarda del n. 805 a), fino ad un'altezza di 4 m dal piano terra, compresi relativi ponteggi ed idrofugo per malte, esclusi calcestruzzi armati di riempimento, eventuale sollevamento ai piani ed incidenza ponteggi superiori: spessore 12 cm SpCat 1 - EDIFICI PRIVATI Cat 1 - EDIFICIO 1-2 SbCat 9 - MURATURE - DIVISORI INTERNI | | | | | | | | |
| | A RIPORTARE | | | | | | | | 52'098'007,12 |

| Num.Ord. TARIFFA | DESIGNAZIONE DEI LAVORI | unità di misura | DIMENSIONI | | | | Quantità | IMPORTI | |
|---------------------|--|-----------------------|------------|---------------|-------|----------------|-----------------|----------|---------------|
| | | | par.ug. | lung. | larg. | H/peso | | unitario | TOTALE |
| | RIPORTO | | | | | | | | 52'098'007,12 |
| | Divisori interni locali tecnici esterni (numerazione indicativa) | | | | | | | | |
| | Piano terra | | | | | | | | |
| | Locale 1 *[9,60+7,0]*3,400 2,00*2,40*3,400 | | 2,00 | 16,60 2,40 | | 3,400 3,400 | 56,44 16,32 | | |
| | Locale 2 *[9,60+7,0]*5,000 2,00*2,40*5,000 | | 2,00 | 16,60 2,40 | | 5,000 5,000 | 83,00 24,00 | | |
| | Locale 3 *[13,55+4,60+7,0]*6,000 2,00*2,40*6,000 | | 2,00 | 25,15 2,40 | | 6,000 6,000 | 150,90 28,80 | | |
| | Locale 4 *[14,80+4,60+7,0]*3,400 2,00*2,40*3,400 | | 2,00 | 26,40 2,40 | | 3,400 3,400 | 89,76 16,32 | | |
| | Locale 5 *[9,60+7,0]*3,400 2,00*2,40*3,400 | | 2,00 | 16,60 2,40 | | 3,400 3,400 | 56,44 16,32 | | |
| | Locale 7 *[9,60+7,0]*3,400 2,00*2,40*3,400 | | 2,00 | 16,60 2,40 | | 3,400 3,400 | 56,44 16,32 | | |
| | Locale 9 *[9,60+7,0]*3,400 2,00*2,40*3,400 | | 2,00 | 16,60 2,40 | | 3,400 3,400 | 56,44 16,32 | | |
| | Locale 10 *7,00*3,400 2,00*2,40*3,400 | | 2,00 | 7,00 2,40 | | 3,400 3,400 | 23,80 16,32 | | |
| | Locale 11 *7,00*3,400 2,00*2,40*3,400 | | 2,00 | 7,00 2,40 | | 3,400 3,400 | 23,80 16,32 | | |
| | Parziale... | m2 | | | | | 764,06 | | |
| | Piano primo | | | | | | | | |
| | Locale 12 *[9,60+7,0]*3,400 2,00*2,40*3,400 | | 2,00 | 16,60 2,40 | | 3,400 3,400 | 56,44 16,32 | | |
| | Locale 13 *[14,80+4,60+7,0]*3,400 2,00*2,40*3,400 | | 2,00 | 26,40 2,40 | | 3,400 3,400 | 89,76 16,32 | | |
| | Locale 14 *[14,80+4,60+7,0]*3,400 2,00*2,40*3,400 | | 2,00 | 26,40 2,40 | | 3,400 3,400 | 89,76 16,32 | | |
| | Locale 15 *[9,60+7,0]*3,400 2,00*2,40*3,400 | | 2,00 | 16,60 2,40 | | 3,400 3,400 | 56,44 16,32 | | |
| | Locale 16 *[14,80+5,0+7,0]*3,400 2,00*2,40*3,400 | | 2,00 | 26,80 2,40 | | 3,400 3,400 | 91,12 16,32 | | |
| | Locale 17 *[9,60+7,0]*3,400 2,00*2,40*3,400 | | 2,00 | 16,60 2,40 | | 3,400 3,400 | 56,44 16,32 | | |
| | Locale 18 *2,00*2,60*3,400 6,85*3,400 | | 2,00 | 2,60 6,85 | | 3,400 3,400 | 17,68 23,29 | | |
| | Locale 19 *[14,80+5,0+7,0]*3,400 2,00*2,40*3,400 | | 2,00 | 26,80 2,40 | | 3,400 3,400 | 91,12 16,32 | | |
| | Locale 20 *[9,60+7,0]*3,400 2,00*2,40*3,400 | | 2,00 | 16,60 2,40 | | 3,400 3,400 | 56,44 16,32 | | |
| | Locale 21 *[14,80+5,0+7,0]*3,400 2,00*2,40*3,400 | | 2,00 | 26,80 2,40 | | 3,400 3,400 | 91,12 16,32 | | |
| | Locale 22 *[14,80+5,0+7,0]*3,400 2,00*2,40*3,400 | | 2,00 | 26,80 2,40 | | 3,400 3,400 | 91,12 16,32 | | |
| | Locale 23 *7,80*3,700 | | | 7,80 | | 3,700 | 28,86 | | |
| | A RIPORTARE | | | | | | 1'766,85 | | 52'098'007,12 |

| Num.Ord. TARIFFA | DESIGNAZIONE DEI LAVORI | unità di misura | DIMENSIONI | | | | Quantità | IMPORTI | |
|---------------------|--|-----------------------|------------|-------|-------|--------|----------|----------|---------------|
| | | | par.ug. | lung. | larg. | H/peso | | unitario | TOTALE |
| | R I P O R T O | | | | | | 1'766,85 | | 52'098'007,12 |
| | Parziale... | m2 | | | | | 1'002,79 | | |
| | SOMMANO... | m2 | | | | | 1'766,85 | 59,40 | 104'950,89 |
| 71 / 68 NP7 | <p>Fornitura e posa in opera di parete in cartongesso con doppia lastra per ogni faccia di cui una REI 120 con interposto un pannello coibente di sp. 10,0 cm in lana di roccia, il tutto composto da:</p> <p>1) B0204305a Divisorio interno costituito da armatura metallica da 6/10 zincata, con montanti posati ad interasse di 60 cm ed inseriti in guide fissate con chiodi a sparo o tasselli a espansione a pavimento e a soffitto. Giunti a vista totalmente rasati: con una lastra standard da 13 mm per ogni faccia €/m2 42,45</p> <p>2) B0204306a Fornitura e posa di lastra antincendio su struttura esistente prodotta sotto regime di controllo di qualità secondo la norma ISO 9002 incombustibile omologata in classe 0 con elevata resistenza al fuoco a base di silicati a matrice cementizia esente da amianto, densità 870 kg/m3 dimensione standard mm 1250x2500 o 3000: spessore 10 mm €/m2 65,0 x 2 faccie = €/m2 130,0</p> <p>3) B0204305e Aggiunta di materassino isolante 50 mm di lana di roccia €/m2 3,50 x 2 faccie = €/m2 7,0</p> <p>Tot. €/m2 179,45 SpCat 1 - EDIFICI PRIVATI Cat 1 - EDIFICIO 1-2 SbCat 9 - MURATURE - DIVISORI INTERNI Parete in CTG per uscite sicurezza / corridoi di emergenza (numerazione indicativa)</p> <p>Piano terra</p> <p>Corridoio di emergenza n° 1 *[12,0+42,0+1,0+2,0+6,0+50,0]*6,100</p> <p>Corridoio di emergenza n° 2 *[0,50+0,50+4,0+59,0+2,60+68,0]*6,100</p> <p>Corridoio di emergenza n° 3 *[0,50+0,50+4,40+1,40+18,0+17,80+1,60+3,0+23,80+22,60]*6,100</p> <p>Corridoio di emergenza n° 4 *[0,50+0,50+4,60+1,20+18,0+17,80+1,60+2,80+22,60+23,60]*6,100</p> <p>Corridoio di emergenza n° 5 *[0,50+0,50+34,40+1,0+2,40+2,40+27,60+1,80+4,0]*6,100</p> <p>Corridoio di emergenza n° 6 *[0,50+0,50+45,0+11,20+1,60+1,0+9,60+40,0+2,0+4,0]*6,100</p> <p>Corridoio di emergenza n° 7 *[0,50+0,50+46,80+11,20+1,80+0,80+9,0+40,40+1,80+4,40]*6,100</p> <p>Corridoio di emergenza n° 8 *[0,50+0,50+4,40+2,0+28,0+4,40+5,20+4,40+5,40+6,0+1,20+11,20+31,60]*6,100</p> <p style="color: red;">A dedurre aperture *3,00*0,90*2,100</p> <p>Corridoio di emergenza n° 9 *[0,50+0,50+4,40+1,60+14,20+8,20+2,60+2,60+5,80+20,0]*6,100</p> | | | | | | | | |
| | A R I P O R T A R E | | | | | | 5'525,81 | | 52'202'958,01 |

| Num.Ord. TARIFFA | DESIGNAZIONE DEI LAVORI | unità di misura | DIMENSIONI | | | | Quantità | IMPORTI | |
|---------------------|--|-----------------------|------------|--------|-------|--------|-----------|----------|---------------|
| | | | par.ug. | lung. | larg. | H/peso | | unitario | TOTALE |
| | R I P O R T O | | | | | | 5'525,81 | | 52'202'958,01 |
| | Corridoio di emergenza n° 10 *[0,50+0,50+4,0+2,0+18,20+6,0+8,40+3,0+1,20+3,0+3,0+1,20+6,0+4,40+4,40+5,20+11,0]*6,100 | | | 82,00 | | 6,100 | 500,20 | | |
| | A dedurre aperture *2,00*0,80*2,100 | | 2,00 | 0,80 | | 2,100 | -3,36 | | |
| | 2,00*0,90*2,100 | | 2,00 | 0,90 | | 2,100 | -3,78 | | |
| | Corridoio di emergenza n° 11 *[0,50+0,50+10,4+4,20+4,20+5,40+4,0+12,40+1,0+17,40]*6,100 | | | 60,00 | | 6,100 | 366,00 | | |
| | A dedurre aperture *3,00*0,90*2,100 | | 3,00 | 0,90 | | 2,100 | -5,67 | | |
| | Corridoio di emergenza n° 12 *[2*2]*16,60*6,300 | | 4,00 | 16,60 | | 6,300 | 418,32 | | |
| | Corridoio di emergenza n° 13 *2,00*4,40*6,100 | | 2,00 | 4,40 | | 6,100 | 53,68 | | |
| | A dedurre aperture *2,00*2,40*2,100 | | 2,00 | 2,40 | | 2,100 | -10,08 | | |
| | Corridoio di emergenza n° 14 *[13,20+4,0+2,60+6,60+2,60]*6,300 | | | 29,00 | | 6,300 | 182,70 | | |
| | A dedurre aperture *3,00*1,20*2,100 | | 3,00 | 1,20 | | 2,100 | -7,56 | | |
| | Parziale... | m2 | | | | | 7'016,26 | | |
| | Piano primo | | | | | | | | |
| | Corridoio di emergenza n° 15 *[0,50+0,50+29,20+11,90+9,0+1,60+2,0+24,20+1,60+4,40]*6,100 | | | 84,90 | | 6,100 | 517,89 | | |
| | 2,00*5,90 | | 2,00 | 5,90 | | | 11,80 | | |
| | A dedurre aperture *2,00*5,90*2,100 | | 2,00 | 5,90 | | 2,100 | -24,78 | | |
| | Corridoio di emergenza n° 16 *[0,50+0,50+51,0+0,80+1,80+2,40+44,10+1,60+4,40]*6,100 | | | 107,10 | | 6,100 | 653,31 | | |
| | 2,00*5,90*6,100 | | 2,00 | 5,90 | | 6,100 | 71,98 | | |
| | A dedurre aperture *2,00*5,90*2,100 | | 2,00 | 5,90 | | 2,100 | -24,78 | | |
| | Corridoio di emergenza n° 17 *[0,50+0,50+4,20+2,20+6,20+5,60+4,20+4,20+8,0+1,65+17,45+1,20+4,50]*6,100 | | | 60,40 | | 6,100 | 368,44 | | |
| | 2,00*5,90*6,100 | | 2,00 | 5,90 | | 6,100 | 71,98 | | |
| | A dedurre aperture *2,00*5,90*2,100 | | 2,00 | 5,90 | | 2,100 | -24,78 | | |
| | 3,00*0,90*2,100 | | 3,00 | 0,90 | | 2,100 | -5,67 | | |
| | 1,00*2,40*2,100 | | 1,00 | 2,40 | | 2,100 | -5,04 | | |
| | Corridoio di emergenza n° 18 *[0,50+0,50+4,50+1,20+22,40+3,60+31,40+1,40]*6,100 | | | 65,50 | | 6,100 | 399,55 | | |
| | 2,00*5,90*6,100 | | 2,00 | 5,90 | | 6,100 | 71,98 | | |
| | A dedurre aperture *2,00*5,90*2,100 | | 2,00 | 5,90 | | 2,100 | -24,78 | | |
| | Corridoio di emergenza n° 19 *2,00*8,00*6,100 | | 2,00 | 8,00 | | 6,100 | 97,60 | | |
| | 2,00*2,00*6,100 | | 2,00 | 2,00 | | 6,100 | 24,40 | | |
| | A dedurre aperture *2,00*2,00*2,100 | | 2,00 | 2,00 | | 2,100 | -8,40 | | |
| | Corridoio di emergenza n° 20 *[0,50+0,50+3,80+18,0+17,20+1,20+4,50]*6,100 | | | 45,70 | | 6,100 | 278,77 | | |
| | 2,00*5,90*6,100 | | 2,00 | 5,90 | | 6,100 | 71,98 | | |
| | A dedurre aperture *2,00*5,90*2,100 | | 2,00 | 5,90 | | 2,100 | -24,78 | | |
| | Corridoio di emergenza n° 21 *[0,50+0,50+3,35+29,85+1,20+4,40+40,40]*6,100 | | | 80,20 | | 6,100 | 489,22 | | |
| | 2,00*5,90*6,100 | | 2,00 | 5,90 | | 6,100 | 71,98 | | |
| | A R I P O R T A R E | | | | | | 10'074,13 | | 52'202'958,01 |

| Num.Ord. TARIFFA | DESIGNAZIONE DEI LAVORI | unità di misura | DIMENSIONI | | | | Quantità | IMPORTI | |
|----------------------|--|-----------------------|-------------|-------------|-------|--------------|------------------|----------|---------------|
| | | | par.ug. | lung. | larg. | H/peso | | unitario | TOTALE |
| | R I P O R T O | | | | | | 10'074,13 | | 52'202'958,01 |
| | A dedurre aperture *2,00*5,90*2,100 | | 2,00 | 5,90 | | 2,100 | -24,78 | | |
| | Corridoio di emergenza n° 22 *[0,50+0,50+40,0+2,0+2,0+30,40+1,0+4,50]*6,100 | | | 80,90 | | 6,100 | 493,49 | | |
| | 2,00*5,90*6,100 | | 2,00 | 5,90 | | 6,100 | 71,98 | | |
| | A dedurre aperture *2,00*5,90*2,100 | | 2,00 | 5,90 | | 2,100 | -24,78 | | |
| | Corridoio di emergenza n° 23 *[0,50+0,50+4,50+1,10+12,60+9,0+5,30+4,20+4,20+2,40+3,20+1,90+17,60+9,20]*6,100 | | | 76,20 | | 6,100 | 464,82 | | |
| | 2,00*5,90*6,100 | | 2,00 | 5,90 | | 6,100 | 71,98 | | |
| | A dedurre aperture *2,00*5,90*2,100 | | 2,00 | 5,90 | | 2,100 | -24,78 | | |
| | 3,00*0,90*2,100 | | 3,00 | 0,90 | | 2,100 | -5,67 | | |
| | 1,00*1,20*2,100 | | 1,00 | 1,20 | | 2,100 | -2,52 | | |
| | Corridoio di emergenza n° 24 *[10,0+2,0+2,10+2,10+2,10]*6,100 | | | 18,30 | | 6,100 | 111,63 | | |
| | A dedurre aperture *3,00*1,80*2,100 | | 3,00 | 1,80 | | 2,100 | -11,34 | | |
| | Corridoio di emergenza n° 25 *5,00*2,10*6,100 | | 5,00 | 2,10 | | 6,100 | 64,05 | | |
| | [5,60+4,40+2,0+3,40]*6,100 | | | 15,40 | | 6,100 | 93,94 | | |
| | A dedurre aperture *4,00*1,80*2,100 | | 4,00 | 1,80 | | 2,100 | -15,12 | | |
| | Corridoio di emergenza n° 26 *3,00*2,10*6,100 | | 3,00 | 2,10 | | 6,100 | 38,43 | | |
| | 6,00*6,100 | | | 6,00 | | 6,100 | 36,60 | | |
| | A dedurre aperture *2,00*2,10*2,100 | | 2,00 | 2,10 | | 2,100 | -8,82 | | |
| | Corridoio di emergenza n° 27 *[4,95+5,40+1,60+1,60+5,10+2,20+3,10]*6,100 | | | 23,95 | | 6,100 | 146,10 | | |
| | 2,00*5,90*6,100 | | 2,00 | 5,90 | | 6,100 | 71,98 | | |
| | A dedurre aperture *2,00*5,90*2,100 | | 2,00 | 5,90 | | 2,100 | -24,78 | | |
| | 4,00*0,90*2,100 | | 4,00 | 0,90 | | 2,100 | -7,56 | | |
| | Parziale... | m2 | | | | | 4'572,72 | | |
| | Sommano positivi... | m2 | | | | | 11'918,26 | | |
| | Sommano negativi... | m2 | | | | | -329,28 | | |
| | SOMMANO... | m2 | | | | | 11'588,98 | 179,45 | 2'079'642,46 |
| 72 / 69 A0105042A | Assistenze murarie per posa in opera di divisori interni del n. 305-310: come ai n. 305/a-c SpCat 1 - EDIFICI PRIVATI Cat 1 - EDIFICIO 1-2 SbCat 9 - MURATURE - DIVISORI INTERNI Assistenza posa pareti CTG REI Vedi voce n° 68 [m2 11 588.98] | | | | | | 11'588,98 | | |
| | SOMMANO... | m2 | | | | | 11'588,98 | 6,50 | 75'328,37 |
| 73 / 70 NP8 | Fornitura e posa in opera di parete in cartongesso con doppia lastra per ogni faccia con interposto un pannello coibente di sp. 10,0 cm in lana di roccia, il tutto composto da: 1) B0204305a Divisorio interno costituito da armatura metallica da 6/10 zincata, con montanti posati ad interasse di 60 cm ed inseriti in guide fissate con chiodi a sparo o tasselli a espansione a pavimento e a soffitto. Giunti a vista totalmente rasati: con una lastra standard da 13 mm per ogni faccia | | | | | | | | |
| | A R I P O R T A R E | | | | | | | | 54'357'928,84 |

| Num.Ord. TARIFFA | DESIGNAZIONE DEI LAVORI | unità di misura | DIMENSIONI | | | | Quantità | IMPORTI | |
|---------------------|---|-----------------------|------------|-------|-------|--------|----------|----------|---------------|
| | | | par.ug. | lung. | larg. | H/peso | | unitario | TOTALE |
| | RIPORTO | | | | | | | | 54'357'928,84 |
| | €/m2 42,45 2) B0204305e Aggiunta di materassino isolante 50 mm di lana di roccia €/m2 3,50 x 2 faccie = €/m2 7,0 Tot. €/m2 49,45 SpCat 1 - EDIFICI PRIVATI Cat 1 - EDIFICIO 1-2 SbCat 9 - MURATURE - DIVISORI INTERNI Pareti divisorie fra attività interne e chiusura perimetrali su serramenti (numerazione indicativa) Piano terra Attività n° 1 *[18,80+16,20+7,60+2,20+2,20]*6,100 Attività n° 2 *[18,80+16,0]*6,100 Attività n° 3 *[18,80+14,60]*6,100 Attività n° 6 *[8,20+15,40+2,60]*6,100 10,00*2,000 Attività n° 7 *[28,80+1,60]*6,100 8,40*2,000 Attività n° 8 *23,70*6,100 Attività n° 9 *49,10*6,100 A dedurre aperture *2,00*2,40*2,100 Attività n° 10 *[0,60+0,80]*6,100 [33,60+5,60]*2,000 37,20*1,200 Attività n° 11 *[23,60+4,60+0,40]*6,100 A dedurre aperture *2,00*2,40*2,100 Attività n° 12 *[24,40+8,15+0,30]*6,100 [10,80+1,60]*1,200 Attività n° 13 *[0,30+0,30]*6,100 7,40*1,200 Attività n° 14 *[62,20+0,60+43,40+16,0]*6,100 17,80*1,200 Attività n° 15 *[20,0+6,0]*6,100 9,80*1,200 Attività n° 16 *4,60*1,200 Attività n° 17 *[74,0+0,60]*6,100 [22,0+1,80]*1,200 Attività n° 18 *[9,15+12,50+4,0+11,80]*6,100 26,00*1,200 Attività n° 19 *[45,0+0,60]*6,100 10,80*1,200 Attività n° 20 *[28,60+8,20+0,60]*6,100 8,80*1,200 Attività n° 22 *[0,60+5,60]*6,100 [5,60+5,0]*1,200 | | | | | | | | |
| | A RIPORTARE | | | | | | 4'308,84 | | 54'357'928,84 |

| Num.Ord. TARIFFA | DESIGNAZIONE DEI LAVORI | unità di misura | DIMENSIONI | | | | Quantità | IMPORTI | |
|---------------------|---|-----------------------|------------|-----------------------|-------|--------|-------------------------|-------------------------|---------------|
| | | | par.ug. | lung. | larg. | H/peso | | unitario | TOTALE |
| | RIPORTO | | | | | | 4'308,84 | | 54'357'928,84 |
| | Attività n° 21 *8,60*1,200 | | | 8,60 | | | 1,200 | 10,32 | |
| | Attività n° 23 *5,40*1,200 | | | 5,40 | | | 1,200 | 6,48 | |
| | Attività n° 24 *2,00*19,60*6,100 [7,50+0,60]*6,100 6,30*1,200 | | 2,00 | 19,60 8,10 6,30 | | | 6,100 6,100 1,200 | 239,12 49,41 7,56 | |
| | Attività n° 25 *[4,0+1,20+21,0+0,60]*6,100 7,20*1,200 | | | 26,80 7,20 | | | 6,100 1,200 | 163,48 8,64 | |
| | Attività n° 26 *[21,0+0,60]*6,100 7,20*1,200 | | | 21,60 7,20 | | | 6,100 1,200 | 131,76 8,64 | |
| | Attività n° 27 *[0,60+7,20+11,40]*6,100 15,60*1,200 | | | 19,20 15,60 | | | 6,100 1,200 | 117,12 18,72 | |
| | Attività n° 28 *[6,40+11,60+0,60]*6,100 4,10*1,200 | | | 18,60 4,10 | | | 6,100 1,200 | 113,46 4,92 | |
| | Attività n° 29 *9,40*1,200 | | | 9,40 | | | 1,200 | 11,28 | |
| | Attività n° 30 *[0,60+6,20+14,0+12,0]*6,100 5,40*1,200 | | | 32,80 5,40 | | | 6,100 1,200 | 200,08 6,48 | |
| | Attività n° 31 *[0,60+16,0+6,20+5,40]*6,100 5,40*1,200 | | | 28,20 5,40 | | | 6,100 1,200 | 172,02 6,48 | |
| | Attività n° 32 *[0,60+18,20+6,20]*6,100 5,40*1,200 | | | 25,00 5,40 | | | 6,100 1,200 | 152,50 6,48 | |
| | Attività n° 33 *[0,60+20,60+6,20]*6,100 5,40*1,200 | | | 27,40 5,40 | | | 6,100 1,200 | 167,14 6,48 | |
| | Attività n° 34 *[0,60+12,40]*6,100 9,40*1,200 | | | 13,00 9,40 | | | 6,100 1,200 | 79,30 11,28 | |
| | Attività n° 35 *2,00*0,60*6,100 [16,40+25,60+3,60]*1,200 | | 2,00 | 0,60 45,60 | | | 6,100 1,200 | 7,32 54,72 | |
| | Attività n° 36 *[2,55+15,45+0,60+0,60]*6,100 [5,60+11,40]*1,200 | | | 19,20 17,00 | | | 6,100 1,200 | 117,12 20,40 | |
| | Attività n° 37 *[0,60+3,80+14,0]*6,100 4,80*1,200 | | | 18,40 4,80 | | | 6,100 1,200 | 112,24 5,76 | |
| | Attività n° 38 *[4,40+0,30+8,0]*6,100 [1,80+2,60]*1,200 | | | 12,70 4,40 | | | 6,100 1,200 | 77,47 5,28 | |
| | Attività n° 39 *[0,60+4,60]*6,100 4,40*1,200 | | | 5,20 4,40 | | | 6,100 1,200 | 31,72 5,28 | |
| | Attività n° 40 *[0,60+6,0]*6,100 2,00*15,00*6,100 5,40*1,200 | | 2,00 | 6,60 15,00 5,40 | | | 6,100 6,100 1,200 | 40,26 183,00 6,48 | |
| | Attività n° 41 *[0,60+0,60+13,60]*6,100 [4,40+2,0]*1,200 | | | 14,80 6,40 | | | 6,100 1,200 | 90,28 7,68 | |
| | Attività n° 42 *[0,60+0,60+9,20]*6,100 6,80*1,200 | | | 10,40 6,80 | | | 6,100 1,200 | 63,44 8,16 | |
| | Attività n° 43 *[0,60+6,0+15,0]*6,100 5,40*1,200 | | | 21,60 5,40 | | | 6,100 1,200 | 131,76 6,48 | |
| | Attività n° 44 *[0,60+15,0+6,0]*6,100 5,40*1,200 | | | 21,60 5,40 | | | 6,100 1,200 | 131,76 6,48 | |
| | Attività n° 45 *[9,20+0,60]*6,100 4,60*1,200 | | | 9,80 4,60 | | | 6,100 1,200 | 59,78 5,52 | |
| | A RIPORTARE | | | | | | 7'186,38 | | 54'357'928,84 |

| Num.Ord. TARIFFA | DESIGNAZIONE DEI LAVORI | unità di misura | DIMENSIONI | | | | Quantità | IMPORTI | |
|---------------------|---|-----------------------|------------|----------------|-------|----------------|-----------------|----------|---------------|
| | | | par.ug. | lung. | larg. | H/peso | | unitario | TOTALE |
| | RIPORTO | | | | | | 7'186,38 | | 54'357'928,84 |
| | Attività n° 46 *[0,60+9,0]*6,100 5,20*1,200 | | | 9,60 5,20 | | 6,100 1,200 | 58,56 6,24 | | |
| | Attività n° 47 *[6,0+0,60+15,0]*6,100 5,20*1,200 | | | 21,60 5,20 | | 6,100 1,200 | 131,76 6,24 | | |
| | Attività n° 48 *[0,60+3,60+10,0]*6,100 7,20*1,200 | | | 14,20 7,20 | | 6,100 1,200 | 86,62 8,64 | | |
| | Attività n° 49 *[0,60+11,0]*6,100 [6,8+0,80]*1,200 | | | 11,60 7,60 | | 6,100 1,200 | 70,76 9,12 | | |
| | Attività n° 50 *0,60*6,100 [4,60+9,60]*1,200 | | | 0,60 14,20 | | 6,100 1,200 | 3,66 17,04 | | |
| | Attività n° 51 *[0,60+11,0]*6,100 [8,60+0,80]*1,200 | | | 11,60 9,40 | | 6,100 1,200 | 70,76 11,28 | | |
| | Attività n° 52 *[0,60+27,0+9,40]*6,100 [7,40+1,40]*1,200 | | | 37,00 8,80 | | 6,100 1,200 | 225,70 10,56 | | |
| | Attività n° 53 *[0,60+18,40]*6,100 7,20*1,200 | | | 19,00 7,20 | | 6,100 1,200 | 115,90 8,64 | | |
| | Attività n° 54 *[0,60+9,60]*6,100 5,20*1,200 | | | 10,20 5,20 | | 6,100 1,200 | 62,22 6,24 | | |
| | Attività n° 55 *0,60*6,100 [6,0+8,80]*1,200 | | | 0,60 14,80 | | 6,100 1,200 | 3,66 17,76 | | |
| | Attività n° 56 *[0,60+13,0]*6,100 7,20*1,200 | | | 13,60 7,20 | | 6,100 1,200 | 82,96 8,64 | | |
| | Attività n° 57 *[0,60+22,0+22,60]*6,100 7,20*1,200 | | | 45,20 7,20 | | 6,100 1,200 | 275,72 8,64 | | |
| | Attività n° 58 *[0,60+35,20]*6,100 9,60*1,200 | | | 35,80 9,60 | | 6,100 1,200 | 218,38 11,52 | | |
| | Attività n° 59 *[9,40+1,60]*1,200 | | | 11,00 | | 1,200 | 13,20 | | |
| | Attività n° 60 *[0,60+44,0]*6,100 [10,0+1,20]*1,200 | | | 44,60 11,20 | | 6,100 1,200 | 272,06 13,44 | | |
| | Attività n° 61 *0,60*6,100 9,40*1,200 | | | 0,60 9,40 | | 6,100 1,200 | 3,66 11,28 | | |
| | Attività n° 62 *[0,60+32,0+10,0+51,0]*6,100 13,20*1,200 | | | 93,60 13,20 | | 6,100 1,200 | 570,96 15,84 | | |
| | Attività n° 63 *[0,60+22,60+8,80]*6,100 13,20*1,200 | | | 32,00 13,20 | | 6,100 1,200 | 195,20 15,84 | | |
| | Attività n° 64 *0,60*6,100 [7,0+1,40]*1,200 | | | 0,60 8,40 | | 6,100 1,200 | 3,66 10,08 | | |
| | Attività n° 65 *[0,60+18,80]*6,100 [4,60+1,40]*1,200 | | | 19,40 6,00 | | 6,100 1,200 | 118,34 7,20 | | |
| | Attività n° 66 *[0,60+18,80]*6,100 6,20*1,200 | | | 19,40 6,20 | | 6,100 1,200 | 118,34 7,44 | | |
| | Attività n° 67 *[0,60+7,85+4,0]*6,100 6,20*1,200 | | | 12,45 6,20 | | 6,100 1,200 | 75,95 7,44 | | |
| | Attività n° 68 *0,60*6,100 [2,0+4,80]*1,200 | | | 0,60 6,80 | | 6,100 1,200 | 3,66 8,16 | | |
| | Attività n° 69 *[0,60+18,40]*6,100 | | | 19,00 | | 6,100 | 115,90 | | |
| | A RIPORTARE | | | | | | 10'311,25 | | 54'357'928,84 |

| Num.Ord. TARIFFA | DESIGNAZIONE DEI LAVORI | unità di misura | DIMENSIONI | | | | Quantità | IMPORTI | |
|---------------------|---|-----------------------|------------|-----------------------|-------|-------------------------|-------------------------|----------|---------------|
| | | | par.ug. | lung. | larg. | H/peso | | unitario | TOTALE |
| | RIPORTO | | | | | | 10'311,25 | | 54'357'928,84 |
| | 6,20*1,200 | | | 6,20 | | 1,200 | 7,44 | | |
| | Attività n° 70 *[0,60+15,50+27,80]*6,100 [24,40+1,20]*1,200 | | | 43,90 25,60 | | 6,100 1,200 | 267,79 30,72 | | |
| | Attività n° 71 *0,60*6,100 [1,20+8,20]*1,200 | | | 0,60 9,40 | | 6,100 1,200 | 3,66 11,28 | | |
| | Attività n° 72 *[0,60+29,75+10,40+55,60]*6,100 16,40*1,200 | | | 96,35 16,40 | | 6,100 1,200 | 587,74 19,68 | | |
| | Attività n° 73 *[0,60+32,0+0,60+11,0]*6,100 14,80*1,200 | | | 44,20 14,80 | | 6,100 1,200 | 269,62 17,76 | | |
| | Attività n° 74 *[0,60+9,0]*6,100 [7,60+1,40]*1,200 | | | 9,60 9,00 | | 6,100 1,200 | 58,56 10,80 | | |
| | Attività n° 75 *0,60*6,100 [4,0+1,40]*1,200 | | | 0,60 5,40 | | 6,100 1,200 | 3,66 6,48 | | |
| | Attività n° 76 *[0,60+14,40]*6,100 5,60*1,200 | | | 15,00 5,60 | | 6,100 1,200 | 91,50 6,72 | | |
| | Attività n° 77 *[0,60+11,0+6,80+25,60]*6,100 [26,0+2,80]*1,200 | | | 44,00 28,80 | | 6,100 1,200 | 268,40 34,56 | | |
| | Attività n° 78 *[0,60+10,0+7,0]*6,100 7,00*1,200 9,40*2,000 | | | 17,60 7,00 9,40 | | 6,100 1,200 2,000 | 107,36 8,40 18,80 | | |
| | Attività n° 79 *[0,60+7,60+7,80]*6,100 6,20*1,200 | | | 16,00 6,20 | | 6,100 1,200 | 97,60 7,44 | | |
| | Attività n° 80 *[1,40+0,60+9,0]*6,100 [5,0+5,40]*1,200 | | | 11,00 10,40 | | 6,100 1,200 | 67,10 12,48 | | |
| | Attività n° 81 *[0,60+8,0]*6,100 7,20*1,200 | | | 8,60 7,20 | | 6,100 1,200 | 52,46 8,64 | | |
| | Attività n° 82 *[0,60+15,0+15,0+8,0]*6,100 7,20*1,200 | | | 38,60 7,20 | | 6,100 1,200 | 235,46 8,64 | | |
| | Attività n° 83 *[0,60+7,0]*6,100 [6,0+1,40]*1,200 | | | 7,60 7,40 | | 6,100 1,200 | 46,36 8,88 | | |
| | Attività n° 84 *[0,60+12,20+3,0]*6,100 7,40*2,000 | | | 15,80 7,40 | | 6,100 2,000 | 96,38 14,80 | | |
| | Attività n° 85 *[0,60+8,40+2,0]*6,100 5,60*2,000 | | | 11,00 5,60 | | 6,100 2,000 | 67,10 11,20 | | |
| | Attività n° 86 *0,60*6,100 5,80*2,000 | | | 0,60 5,80 | | 6,100 2,000 | 3,66 11,60 | | |
| | Attività n° 87 *0,60*6,100 [4,60+8,40]*2,000 | | | 0,60 13,00 | | 6,100 2,000 | 3,66 26,00 | | |
| | Attività n° 88 *[0,60+37,20+4,20+1,40+11,65]*6,100 19,00*2,000 | | | 55,05 19,00 | | 6,100 2,000 | 335,81 38,00 | | |
| | Attività n° 89 *0,60*6,100 7,20*2,000 | | | 0,60 7,20 | | 6,100 2,000 | 3,66 14,40 | | |
| | Attività n° 90 *[0,60+9,0]*6,100 [6,60+1,40]*1,200 | | | 9,60 8,00 | | 6,100 1,200 | 58,56 9,60 | | |
| | Attività n° 91 *[0,60+9,0]*6,100 7,20*1,200 | | | 9,60 7,20 | | 6,100 1,200 | 58,56 8,64 | | |
| | Attività n° 92 *[0,60+9,0]*6,100 | | | 9,60 | | 6,100 | 58,56 | | |
| | A RIPORTARE | | | | | | 13'507,43 | | 54'357'928,84 |

| Num.Ord. TARIFFA | DESIGNAZIONE DEI LAVORI | unità di misura | DIMENSIONI | | | | Quantità | IMPORTI | |
|---------------------|---|-----------------------|------------|--------|-------|--------|-----------|----------|---------------|
| | | | par.ug. | lung. | larg. | H/peso | | unitario | TOTALE |
| | RIPORTO | | | | | | 13'507,43 | | 54'357'928,84 |
| | 5,20*1,200 | | | 5,20 | | 1,200 | 6,24 | | |
| | Attività n° 93 *[0,60+9,0]*6,100 | | | 9,60 | | 6,100 | 58,56 | | |
| | 5,80*1,200 | | | 5,80 | | 1,200 | 6,96 | | |
| | Attività n° 94 *0,60*6,100 | | | 0,60 | | 6,100 | 3,66 | | |
| | 7,20*1,200 | | | 7,20 | | 1,200 | 8,64 | | |
| | Attività n° 95 *[0,60+0,60+21,40+10,65+6,85+20,0]* 6,100 | | | 60,10 | | 6,100 | 366,61 | | |
| | 8,20*1,200 | | | 8,20 | | 1,200 | 9,84 | | |
| | 8,20*2,000 | | | 8,20 | | 2,000 | 16,40 | | |
| | Attività n° 96 *[0,60+9,15+5,0]*6,100 | | | 14,75 | | 6,100 | 89,98 | | |
| | 7,20*1,200 | | | 7,20 | | 1,200 | 8,64 | | |
| | Attività n° 97 *0,60*6,100 | | | 0,60 | | 6,100 | 3,66 | | |
| | [3,60+12,0]*1,200 | | | 15,60 | | 1,200 | 18,72 | | |
| | Attività n° 98 *[0,60+0,60+15,0+9,55+14,30]*6,100 | | | 40,05 | | 6,100 | 244,31 | | |
| | [4,0+2,60]*1,200 | | | 6,60 | | 1,200 | 7,92 | | |
| | 5,60*2,000 | | | 5,60 | | 2,000 | 11,20 | | |
| | Attività n° 99 *[0,60+7,20]*6,100 | | | 7,80 | | 6,100 | 47,58 | | |
| | 5,60*1,200 | | | 5,60 | | 1,200 | 6,72 | | |
| | 4,20*2,000 | | | 4,20 | | 2,000 | 8,40 | | |
| | Attività n° 100 *[7,60+2,20]*2,000 | | | 9,80 | | 2,000 | 19,60 | | |
| | Attività n° 101 *28,80*6,100 | | | 28,80 | | 6,100 | 175,68 | | |
| | 24,00*1,200 | | | 24,00 | | 1,200 | 28,80 | | |
| | Attività n° 102 *29,00*6,300 | | | 29,00 | | 6,300 | 182,70 | | |
| | [100,0+45,50]*1,000 | | | 145,50 | | 1,000 | 145,50 | | |
| | Attività n° 103 *40,00*1,000 | | | 40,00 | | 1,000 | 40,00 | | |
| | Attività n° 104 *[7,40+2,20+0,60]*6,100 | | | 10,20 | | 6,100 | 62,22 | | |
| | [10,0+6,0+7,60]*2,000 | | | 23,60 | | 2,000 | 47,20 | | |
| | Attività n° 105 *[0,60+0,60+10,15+2,75]*6,100 | | | 14,10 | | 6,100 | 86,01 | | |
| | 6,80*1,200 | | | 6,80 | | 1,200 | 8,16 | | |
| | 7,20*2,000 | | | 7,20 | | 2,000 | 14,40 | | |
| | Attività n° 106 *[0,60+0,60+10,50+5,0+3,0+2,0]*6,100 | | | 21,70 | | 6,100 | 132,37 | | |
| | 10,40*1,200 | | | 10,40 | | 1,200 | 12,48 | | |
| | 12,20*2,000 | | | 12,20 | | 2,000 | 24,40 | | |
| | Attività n° 107 *[0,60+6,65+4,60+8,0]*6,100 | | | 19,85 | | 6,100 | 121,09 | | |
| | 6,40*1,200 | | | 6,40 | | 1,200 | 7,68 | | |
| | Attività n° 108 *[0,60+4,40+12,40+8,0+11,80]*6,100 | | | 37,20 | | 6,100 | 226,92 | | |
| | 7,20*1,200 | | | 7,20 | | 1,200 | 8,64 | | |
| | Attività n° 109 *[0,60+9,0]*6,100 | | | 9,60 | | 6,100 | 58,56 | | |
| | [8,0+5,20]*1,200 | | | 13,20 | | 1,200 | 15,84 | | |
| | Attività n° 110 *[0,60+9,20]*6,100 | | | 9,80 | | 6,100 | 59,78 | | |
| | 5,40*1,200 | | | 5,40 | | 1,200 | 6,48 | | |
| | Attività n° 111 *[0,60+17,0]*6,100 | | | 17,60 | | 6,100 | 107,36 | | |
| | 7,20*1,200 | | | 7,20 | | 1,200 | 8,64 | | |
| | Attività n° 112 *[0,60+17,20]*6,100 | | | 17,80 | | 6,100 | 108,58 | | |
| | 5,80*1,200 | | | 5,80 | | 1,200 | 6,96 | | |
| | Attività n° 113 *[0,60+12,0+5,60]*6,100 | | | 18,20 | | 6,100 | 111,02 | | |
| | 5,20*1,200 | | | 5,20 | | 1,200 | 6,24 | | |
| | Attività n° 114 *[0,60+6,0]*6,100 | | | 6,60 | | 6,100 | 40,26 | | |
| | A RIPORTARE | | | | | | 16'305,04 | | 54'357'928,84 |

| Num.Ord. TARIFFA | DESIGNAZIONE DEI LAVORI | unità di misura | DIMENSIONI | | | | Quantità | IMPORTI | |
|---------------------|--|-----------------------|------------|-------|-------|--------|-----------|----------|---------------|
| | | | par.ug. | lung. | larg. | H/peso | | unitario | TOTALE |
| | RIPORTO | | | | | | 16'305,04 | | 54'357'928,84 |
| | 5,20*1,200 | | | 5,20 | | 1,200 | 6,24 | | |
| | Attività n° 115 *[0,60+0,60+30,0+24,20+3,60]*6,100 | | | 59,00 | | 6,100 | 359,90 | | |
| | 7,60*1,200 | | | 7,60 | | 1,200 | 9,12 | | |
| | [6,20+4,40]*2,000 | | | 10,60 | | 2,000 | 21,20 | | |
| | Attività n° 116 *[0,60+0,60+17,10+11,0]*6,100 | | | 29,30 | | 6,100 | 178,73 | | |
| | 11,20*1,200 | | | 11,20 | | 1,200 | 13,44 | | |
| | [5,0+4,0]*2,000 | | | 9,00 | | 2,000 | 18,00 | | |
| | Attività n° 117 *[0,60+7,80]*6,100 | | | 8,40 | | 6,100 | 51,24 | | |
| | 5,80*1,200 | | | 5,80 | | 1,200 | 6,96 | | |
| | Attività n° 118 *[0,60+8,0+2,0]*6,100 | | | 10,60 | | 6,100 | 64,66 | | |
| | 5,80*1,200 | | | 5,80 | | 1,200 | 6,96 | | |
| | Attività n° 119 *[0,60+0,60]*6,100 | | | 1,20 | | 6,100 | 7,32 | | |
| | [1,60+7,40]*1,200 | | | 9,00 | | 1,200 | 10,80 | | |
| | [5,0+1,60]*2,000 | | | 6,60 | | 2,000 | 13,20 | | |
| | Attività n° 120 *0,60*6,100 | | | 0,60 | | 6,100 | 3,66 | | |
| | 4,60*2,000 | | | 4,60 | | 2,000 | 9,20 | | |
| | Attività n° 121 *[0,60+17,40]*6,100 | | | 18,00 | | 6,100 | 109,80 | | |
| | 6,00*2,000 | | | 6,00 | | 2,000 | 12,00 | | |
| | Attività n° 122 *[0,60+10,40]*6,100 | | | 11,00 | | 6,100 | 67,10 | | |
| | 5,00*2,000 | | | 5,00 | | 2,000 | 10,00 | | |
| | Attività n° 123 *0,60*6,100 | | | 0,60 | | 6,100 | 3,66 | | |
| | [1,60+3,0]*2,000 | | | 4,60 | | 2,000 | 9,20 | | |
| | Attività n° 124 *[0,60+8,85+9,0]*6,100 | | | 18,45 | | 6,100 | 112,55 | | |
| | [1,60+7,60]*1,200 | | | 9,20 | | 1,200 | 11,04 | | |
| | Attività n° 125 *0,60*6,100 | | | 0,60 | | 6,100 | 3,66 | | |
| | [8,60+6,40]*1,200 | | | 15,00 | | 1,200 | 18,00 | | |
| | Attività n° 126 *[0,60+2,0+9,70+8,40+12,40+4,40]*6,100 | | | 37,50 | | 6,100 | 228,75 | | |
| | 7,20*1,200 | | | 7,20 | | 1,200 | 8,64 | | |
| | Attività n° 127 *[0,60+6,60]*6,100 | | | 7,20 | | 6,100 | 43,92 | | |
| | 9,00*1,200 | | | 9,00 | | 1,200 | 10,80 | | |
| | Attività n° 128 *0,60*6,100 | | | 0,60 | | 6,100 | 3,66 | | |
| | [9,40+4,40]*2,000 | | | 13,80 | | 2,000 | 27,60 | | |
| | Parziale... | m2 | | | | | 17'766,05 | | |
| | Piano primo | | | | | | | | |
| | Attività n° 1 *[0,60+37,0]*6,100 | | | 37,60 | | 6,100 | 229,36 | | |
| | 11,00*1,200 | | | 11,00 | | 1,200 | 13,20 | | |
| | Attività n° 2 *[0,60+14,80+26,50+1,80]*6,100 | | | 43,70 | | 6,100 | 266,57 | | |
| | 13,40*1,200 | | | 13,40 | | 1,200 | 16,08 | | |
| | Attività n° 3 *[0,60+7,60]*6,100 | | | 8,20 | | 6,100 | 50,02 | | |
| | [5,80+1,60]*1,200 | | | 7,40 | | 1,200 | 8,88 | | |
| | Attività n° 4 *[0,60+46,20]*6,100 | | | 46,80 | | 6,100 | 285,48 | | |
| | [8,60+1,60]*1,200 | | | 10,20 | | 1,200 | 12,24 | | |
| | Attività n° 5 *[0,60+27,40+10,50+13,20]*6,100 | | | 51,70 | | 6,100 | 315,37 | | |
| | 19,20*1,200 | | | 19,20 | | 1,200 | 23,04 | | |
| | Attività n° 6 *[0,60+29,30]*6,100 | | | 29,90 | | 6,100 | 182,39 | | |
| | 10,60*1,200 | | | 10,60 | | 1,200 | 12,72 | | |
| | A RIPORTARE | | | | | | 19'181,40 | | 54'357'928,84 |

| Num.Ord. TARIFFA | DESIGNAZIONE DEI LAVORI | unità di misura | DIMENSIONI | | | | Quantità | IMPORTI | |
|---------------------|--|-----------------------|------------|----------------|-------|--------|----------------|-----------------|---------------|
| | | | par.ug. | lung. | larg. | H/peso | | unitario | TOTALE |
| | RIPORTO | | | | | | 19'181,40 | | 54'357'928,84 |
| | Attività n° 7 *[10,0+1,60]*1,200 | | | 11,60 | | | 1,200 | 13,92 | |
| | Attività n° 8 *[0,60+26,65+38,20+8,05]*6,100 [18,20+1,60]*1,200 | | | 73,50 19,80 | | | 6,100 1,200 | 448,35 23,76 | |
| | Attività n° 9 *[0,60+10,60+14,05+18,40+36,60+14,60]* 6,100 17,20*1,200 | | | 94,85 17,20 | | | 6,100 1,200 | 578,59 20,64 | |
| | Attività n° 10 *[0,60+20,20]*6,100 7,60*1,200 | | | 20,80 7,60 | | | 6,100 1,200 | 126,88 9,12 | |
| | Attività n° 11 *[0,60+14,90+6,60]*6,100 [3,80+1,40]*1,200 | | | 22,10 5,20 | | | 6,100 1,200 | 134,81 6,24 | |
| | Attività n° 12 *[0,60+29,0]*6,100 8,40*1,200 | | | 29,60 8,40 | | | 6,100 1,200 | 180,56 10,08 | |
| | Attività n° 13 *[0,60+30,40]*6,100 6,40*1,200 | | | 31,00 6,40 | | | 6,100 1,200 | 189,10 7,68 | |
| | Attività n° 14 *[0,60+18,15+6,55]*6,100 6,80*1,200 | | | 25,30 6,80 | | | 6,100 1,200 | 154,33 8,16 | |
| | Attività n° 15 *[1,60+3,80]*1,200 | | | 5,40 | | | 1,200 | 6,48 | |
| | Attività n° 16 *[0,60+0,60+22,0+20,0]*6,100 5,60*1,200 | | | 43,20 5,60 | | | 6,100 1,200 | 263,52 6,72 | |
| | Attività n° 17 *[0,60+11,0]*6,100 6,80*1,200 | | | 11,60 6,80 | | | 6,100 1,200 | 70,76 8,16 | |
| | Attività n° 18 *0,60*6,100 [8,40+4,40]*1,200 | | | 0,60 12,80 | | | 6,100 1,200 | 3,66 15,36 | |
| | Attività n° 19 *[0,60+16,0]*6,100 5,20*1,200 | | | 16,60 5,20 | | | 6,100 1,200 | 101,26 6,24 | |
| | Attività n° 20 *[0,60+24,80+8,0]*6,100 [6,80+1,40]*1,200 | | | 33,40 8,20 | | | 6,100 1,200 | 203,74 9,84 | |
| | Attività n° 21 *[0,60+16,60+2,0]*6,100 [3,40+1,40]*1,200 | | | 19,20 4,80 | | | 6,100 1,200 | 117,12 5,76 | |
| | Attività n° 22 *[0,60+5,60]*6,100 5,60*1,200 | | | 6,20 5,60 | | | 6,100 1,200 | 37,82 6,72 | |
| | Attività n° 23 *[0,60+16,60+16,20+37,0]*6,100 15,20*1,200 | | | 70,40 15,20 | | | 6,100 1,200 | 429,44 18,24 | |
| | Attività n° 24 *[0,60+40,40]*6,100 11,20*1,200 | | | 41,00 11,20 | | | 6,100 1,200 | 250,10 13,44 | |
| | Attività n° 25 *[0,60+26,60+5,40]*6,100 13,20*1,200 | | | 32,60 13,20 | | | 6,100 1,200 | 198,86 15,84 | |
| | Attività n° 26 *0,60*6,100 6,40*1,200 | | | 0,60 6,40 | | | 6,100 1,200 | 3,66 7,68 | |
| | Attività n° 27 *[0,60+27,40]*6,100 | | | 28,00 | | | 6,100 | 170,80 | |
| | Attività n° 28 *[0,60+39,20]*6,100 11,20*1,200 | | | 39,80 11,20 | | | 6,100 1,200 | 242,78 13,44 | |
| | Attività n° 29 *0,60*6,100 [10,40+1,60]*1,200 | | | 0,60 12,00 | | | 6,100 1,200 | 3,66 14,40 | |
| | Attività n° 30 *0,60*6,100 [1,60+3,80]*1,200 | | | 0,60 5,40 | | | 6,100 1,200 | 3,66 6,48 | |
| | A RIPORTARE | | | | | | 23'349,26 | | 54'357'928,84 |

| Num.Ord. TARIFFA | DESIGNAZIONE DEI LAVORI | unità di misura | DIMENSIONI | | | | Quantità | IMPORTI | |
|---------------------|--|-----------------------|------------|----------------|-------|--------|----------------|-----------------|---------------|
| | | | par.ug. | lung. | larg. | H/peso | | unitario | TOTALE |
| | RIPORTO | | | | | | 23'349,26 | | 54'357'928,84 |
| | Attività n° 31 *[0,60+12,30+3,30]*6,100 5,20*1,200 | | | 16,20 5,20 | | | 6,100 1,200 | 98,82 6,24 | |
| | Attività n° 32 *[0,60+19,60]*6,100 8,40*1,200 | | | 20,20 8,40 | | | 6,100 1,200 | 123,22 10,08 | |
| | Attività n° 33 *[0,60+20,60]*6,100 6,40*1,200 | | | 21,20 6,40 | | | 6,100 1,200 | 129,32 7,68 | |
| | Attività n° 34 *0,60*6,100 [5,60+26,60]*1,200 | | | 0,60 32,20 | | | 6,100 1,200 | 3,66 38,64 | |
| | Attività n° 35 *[0,60+23,60]*6,100 [1,60+6,0]*1,200 | | | 24,20 7,60 | | | 6,100 1,200 | 147,62 9,12 | |
| | Attività n° 36 *[0,60+15,0]*6,100 6,20*1,200 | | | 15,60 6,20 | | | 6,100 1,200 | 95,16 7,44 | |
| | Attività n° 37 *[0,60+10,80]*6,100 [9,80+6,80]*1,200 | | | 11,40 16,60 | | | 6,100 1,200 | 69,54 19,92 | |
| | Attività n° 38 *0,60*6,100 6,40*1,200 | | | 0,60 6,40 | | | 6,100 1,200 | 3,66 7,68 | |
| | Attività n° 39 *[0,60+18,40]*6,100 7,20*1,200 | | | 19,00 7,20 | | | 6,100 1,200 | 115,90 8,64 | |
| | Attività n° 40 *[0,60+27,0+20,0+2,0]*6,100 9,20*1,200 | | | 49,60 9,20 | | | 6,100 1,200 | 302,56 11,04 | |
| | Attività n° 41 *[0,60+21,20]*6,100 5,40*1,200 | | | 21,80 5,40 | | | 6,100 1,200 | 132,98 6,48 | |
| | Attività n° 42 *0,60*6,100 [1,40+5,0]*1,200 | | | 0,60 6,40 | | | 6,100 1,200 | 3,66 7,68 | |
| | Attività n° 43 *[0,60+25,20+7,80]*6,100 1,60*3,400 | | | 33,60 1,60 | | | 6,100 3,400 | 204,96 5,44 | |
| | Attività n° 44 *[0,60+29,0]*6,100 7,40*1,200 | | | 29,60 7,40 | | | 6,100 1,200 | 180,56 8,88 | |
| | Attività n° 45 *[0,60+32,0]*6,100 8,40*1,200 | | | 32,60 8,40 | | | 6,100 1,200 | 198,86 10,08 | |
| | Attività n° 46 *[0,60+34,0]*6,100 8,20*1,200 | | | 34,60 8,20 | | | 6,100 1,200 | 211,06 9,84 | |
| | Attività n° 47 *[0,60+19,30+6,70]*6,100 11,20*1,200 | | | 26,60 11,20 | | | 6,100 1,200 | 162,26 13,44 | |
| | Attività n° 48 *0,60*6,100 [1,60+4,0]*1,200 | | | 0,60 5,60 | | | 6,100 1,200 | 3,66 6,72 | |
| | Attività n° 49 *[0,60+44,80]*6,100 [1,60+8,20]*1,200 | | | 45,40 9,80 | | | 6,100 1,200 | 276,94 11,76 | |
| | Attività n° 50 *[0,60+14,80+5,55]*6,100 9,00*1,200 | | | 20,95 9,00 | | | 6,100 1,200 | 127,80 10,80 | |
| | Attività n° 51 *[0,60+9,70+2,60]*6,100 4,60*1,200 | | | 12,90 4,60 | | | 6,100 1,200 | 78,69 5,52 | |
| | Attività n° 52 *0,60*6,100 [3,80+2,60]*1,200 | | | 0,60 6,40 | | | 6,100 1,200 | 3,66 7,68 | |
| | Attività n° 53 *[0,60+27,60+24,20]*6,100 7,20*1,200 | | | 52,40 7,20 | | | 6,100 1,200 | 319,64 8,64 | |
| | Attività n° 54 *[0,60+20,20]*6,100 | | | 20,80 | | | 6,100 | 126,88 | |
| | A RIPORTARE | | | | | | 26'709,77 | | 54'357'928,84 |

| Num.Ord. TARIFFA | DESIGNAZIONE DEI LAVORI | unità di misura | DIMENSIONI | | | | Quantità | IMPORTI | |
|---------------------|---|-----------------------|------------|-------|-------|--------|-----------|----------|---------------|
| | | | par.ug. | lung. | larg. | H/peso | | unitario | TOTALE |
| | RIPORTO | | | | | | 26'709,77 | | 54'357'928,84 |
| | 7,60*1,200 | | | 7,60 | | 1,200 | 9,12 | | |
| | Attività n° 55 *0,60*6,100 | | | 0,60 | | 6,100 | 3,66 | | |
| | 6,20*1,200 | | | 6,20 | | 1,200 | 7,44 | | |
| | Attività n° 56 *[0,60+17,10+36,20]*6,100 | | | 53,90 | | 6,100 | 328,79 | | |
| | [1,60+28,20]*1,200 | | | 29,80 | | 1,200 | 35,76 | | |
| | Attività n° 57 *[0,60+7,0]*6,100 | | | 7,60 | | 6,100 | 46,36 | | |
| | 7,00*1,200 | | | 7,00 | | 1,200 | 8,40 | | |
| | Attività n° 58 *[0,60+10,40]*6,100 | | | 11,00 | | 6,100 | 67,10 | | |
| | 10,40*1,200 | | | 10,40 | | 1,200 | 12,48 | | |
| | Attività n° 59 *[0,60+12,60]*6,100 | | | 13,20 | | 6,100 | 80,52 | | |
| | 5,20*1,200 | | | 5,20 | | 1,200 | 6,24 | | |
| | Attività n° 60 *[15,0+0,60]*6,100 | | | 15,60 | | 6,100 | 95,16 | | |
| | 6,20*1,200 | | | 6,20 | | 1,200 | 7,44 | | |
| | Attività n° 61 *[0,60+13,0]*6,100 | | | 13,60 | | 6,100 | 82,96 | | |
| | 7,20*1,200 | | | 7,20 | | 1,200 | 8,64 | | |
| | Attività n° 62 *[0,60+8,80]*6,100 | | | 9,40 | | 6,100 | 57,34 | | |
| | 7,20*1,200 | | | 7,20 | | 1,200 | 8,64 | | |
| | Attività n° 63 *[0,60+9,60]*6,100 | | | 10,20 | | 6,100 | 62,22 | | |
| | [7,20+3,40]*1,200 | | | 10,60 | | 1,200 | 12,72 | | |
| | Attività n° 64 *0,60*6,100 | | | 0,60 | | 6,100 | 3,66 | | |
| | [1,60+4,40]*1,200 | | | 6,00 | | 1,200 | 7,20 | | |
| | Attività n° 65 *[0,60+12,60]*6,100 | | | 13,20 | | 6,100 | 80,52 | | |
| | [6,0+1,60]*1,200 | | | 7,60 | | 1,200 | 9,12 | | |
| | Attività n° 66 *[0,60+8,40]*6,100 | | | 9,00 | | 6,100 | 54,90 | | |
| | 8,00*1,200 | | | 8,00 | | 1,200 | 9,60 | | |
| | Attività n° 67 *[0,60+15,0+10,70+2,10]*6,100 | | | 28,40 | | 6,100 | 173,24 | | |
| | 24,20*1,200 | | | 24,20 | | 1,200 | 29,04 | | |
| | Attività n° 68 *[4,60+1,60]*1,200 | | | 6,20 | | 1,200 | 7,44 | | |
| | Attività n° 69 *[0,60+5,0+28,0]*6,100 | | | 33,60 | | 6,100 | 204,96 | | |
| | [1,60+5,0]*1,200 | | | 6,60 | | 1,200 | 7,92 | | |
| | Attività n° 70 *[0,60+27,80]*6,100 | | | 28,40 | | 6,100 | 173,24 | | |
| | 6,80*1,200 | | | 6,80 | | 1,200 | 8,16 | | |
| | Attività n° 71 *[0,60+1,50]*6,100 | | | 2,10 | | 6,100 | 12,81 | | |
| | 7,20*1,200 | | | 7,20 | | 1,200 | 8,64 | | |
| | Attività n° 72 *[0,60+14,80]*6,100 | | | 15,40 | | 6,100 | 93,94 | | |
| | 4,80*1,200 | | | 4,80 | | 1,200 | 5,76 | | |
| | Attività n° 73 *0,60*6,100 | | | 0,60 | | 6,100 | 3,66 | | |
| | [1,60+4,40]*1,200 | | | 6,00 | | 1,200 | 7,20 | | |
| | Attività n° 74 *[0,60+2,40+20,60+8,75]*6,100 | | | 32,35 | | 6,100 | 197,34 | | |
| | 5,60*1,200 | | | 5,60 | | 1,200 | 6,72 | | |
| | Attività n° 75 *[0,60+40,60]*6,100 | | | 41,20 | | 6,100 | 251,32 | | |
| | 11,80*1,200 | | | 11,80 | | 1,200 | 14,16 | | |
| | Attività n° 76 *[0,60+25,20+3,20+10,60]*6,100 | | | 39,60 | | 6,100 | 241,56 | | |
| | 10,20*1,200 | | | 10,20 | | 1,200 | 12,24 | | |
| | Attività n° 77 *0,60*6,100 | | | 0,60 | | 6,100 | 3,66 | | |
| | [1,60+7,0]*1,200 | | | 8,60 | | 1,200 | 10,32 | | |
| | A RIPORTARE | | | | | | 29'289,09 | | 54'357'928,84 |

| Num.Ord. TARIFFA | DESIGNAZIONE DEI LAVORI | unità di misura | DIMENSIONI | | | | Quantità | IMPORTI | |
|----------------------|---|-----------------------|------------|------------------------|-------|-------------------------|-------------------------|----------|---------------|
| | | | par.ug. | lung. | larg. | H/peso | | unitario | TOTALE |
| | R I P O R T O | | | | | | 29'289,09 | | 54'357'928,84 |
| | Attività n° 78 *0,60*6,100 [3,0+1,60]*1,200 | | | 0,60 4,60 | | 6,100 1,200 | 3,66 5,52 | | |
| | Attività n° 79 *[0,60+15,0+2,80+35,20+2,80]*6,100 11,20*1,200 | | | 56,40 11,20 | | 6,100 1,200 | 344,04 13,44 | | |
| | Attività n° 80 *[0,60+36,80]*6,100 8,80*1,200 | | | 37,40 8,80 | | 6,100 1,200 | 228,14 10,56 | | |
| | Attività n° 81 *[0,60+36,80]*6,100 9,30*1,200 | | | 37,40 9,30 | | 6,100 1,200 | 228,14 11,16 | | |
| | Attività n° 82 *[0,60+5,20]*6,100 [1,60+5,40]*1,200 | | | 5,80 7,00 | | 6,100 1,200 | 35,38 8,40 | | |
| | Attività n° 83 *0,60*6,100 [1,60+3,80]*1,200 | | | 0,60 5,40 | | 6,100 1,200 | 3,66 6,48 | | |
| | Attività n° 84 *[0,60+14,90+3,80+35,60]*6,100 [2,60+9,0]*1,200 | | | 54,90 11,60 | | 6,100 1,200 | 334,89 13,92 | | |
| | Attività n° 85 *0,60*6,100 [7,0+18,75+3,75+9,80]*1,200 | | | 0,60 39,30 | | 6,100 1,200 | 3,66 47,16 | | |
| | Attività n° 86 *[0,60+39,20]*6,100 [1,60+9,20]*1,200 | | | 39,80 10,80 | | 6,100 1,200 | 242,78 12,96 | | |
| | Attività n° 87 *[0,60+16,0+1,0+22,0]*6,100 9,60*1,200 | | | 39,60 9,60 | | 6,100 1,200 | 241,56 11,52 | | |
| | Attività n° 88 *[0,60+9,0]*6,100 [1,60+7,40]*1,200 | | | 9,60 9,00 | | 6,100 1,200 | 58,56 10,80 | | |
| | Attività n° 89 *3,00*0,60*6,100 [22,35+23,40+18,70+3,70]*1,200 [14,0+21,20]*1,200 | | 3,00 | 0,60 68,15 35,20 | | 6,100 1,200 1,200 | 10,98 81,78 42,24 | | |
| | Parziale... | m2 | | | | | 13'534,43 | | |
| | Sommano positivi... | m2 | | | | | 31'320,64 | | |
| | Sommano negativi... | m2 | | | | | -20,16 | | |
| | SOMMANO... | m2 | | | | | 31'300,48 | 49,45 | 1'547'808,74 |
| 74 / 71 A0105042A | Assistenze murarie per posa in opera di divisori interni del n. 305-310: come ai n. 305/a-c SpCat 1 - EDIFICI PRIVATI Cat 1 - EDIFICIO 1-2 SbCat 9 - MURATURE - DIVISORI INTERNI Assistenza posa pareti CTG divisori attività Vedi voce n° 70 [m2 31 300.48] | | | | | | 31'300,48 | | |
| | SOMMANO... | m2 | | | | | 31'300,48 | 6,50 | 203'453,12 |
| 75 / 72 B0204305A | Divisorio interno costituito da armatura metallica da 6/10 zincata, con montanti posati ad interasse di 60 cm ed inseriti in guide fissate con chiodi a sparo o tasselli a espansione a pavimento e a soffitto. Giunti a vista totalmente rasati: con una lastra standard da 13 mm per ogni faccia SpCat 1 - EDIFICI PRIVATI Cat 1 - EDIFICIO 1-2 SbCat 9 - MURATURE - DIVISORI INTERNI Pareti divisorie all'interno delle singole attività (numerazione indicativa) Piano terra | | | | | | | | |
| | A R I P O R T A R E | | | | | | | | 56'109'190,70 |

| Num.Ord. TARIFFA | DESIGNAZIONE DEI LAVORI | unità di misura | DIMENSIONI | | | | Quantità | IMPORTI | |
|---------------------|---|-----------------------|------------|--------|-------|--------|----------|----------|---------------|
| | | | par.ug. | lung. | larg. | H/peso | | unitario | TOTALE |
| | RIPORTO | | | | | | | | 56'109'190,70 |
| | Attività n° 1 *16,00*6,100 | | | 16,00 | | | 6,100 | 97,60 | |
| | A dedurre aperture *0,90*2,100 | | | 0,90 | | | 2,100 | -1,89 | |
| | Attività n° 2 *15,60*6,100 | | | 15,60 | | | 6,100 | 95,16 | |
| | A dedurre aperture *0,90*2,100 | | | 0,90 | | | 2,100 | -1,89 | |
| | Attività n° 3 *14,40*6,100 | | | 14,40 | | | 6,100 | 87,84 | |
| | A dedurre aperture *0,90*2,100 | | | 0,90 | | | 2,100 | -1,89 | |
| | Attività n° 6 *10,20*6,100 | | | 10,20 | | | 6,100 | 62,22 | |
| | A dedurre aperture *0,90*2,100 | | | 0,90 | | | 2,100 | -1,89 | |
| | 2,40*2,100 | | | 2,40 | | | 2,100 | -5,04 | |
| | Attività n° 7 *9,40*6,100 | | | 9,40 | | | 6,100 | 57,34 | |
| | A dedurre aperture *2,40*2,100 | | | 2,40 | | | 2,100 | -5,04 | |
| | Attività n° 9 *[5,0+14,40+5,0+5,0]*6,100 | | | 29,40 | | | 6,100 | 179,34 | |
| | A dedurre aperture *3,00*0,90*2,100 | | 3,00 | 0,90 | | | 2,100 | -5,67 | |
| | Attività n° 11 *[2,20+10,40+3,90+2,30+5,0]*6,100 | | | 23,80 | | | 6,100 | 145,18 | |
| | A dedurre aperture *4,00*0,90*2,100 | | 4,00 | 0,90 | | | 2,100 | -7,56 | |
| | Attività n° 13 *7,80*6,100 | | | 7,80 | | | 6,100 | 47,58 | |
| | A dedurre aperture *0,90*2,100 | | | 0,90 | | | 2,100 | -1,89 | |
| | Attività n° 14 *[17,0+13,10+3,0+15,60+20,0+2,15]* 6,100 | | | 70,85 | | | 6,100 | 432,19 | |
| | A dedurre aperture *4,00*0,90*2,100 | | 4,00 | 0,90 | | | 2,100 | -7,56 | |
| | 2,40*2,100 | | | 2,40 | | | 2,100 | -5,04 | |
| | Attività n° 15 *15,70*6,100 | | | 15,70 | | | 6,100 | 95,77 | |
| | A dedurre aperture *2,00*0,90*2,100 | | 2,00 | 0,90 | | | 2,100 | -3,78 | |
| | Attività n° 16 *5,70*6,100 | | | 5,70 | | | 6,100 | 34,77 | |
| | A dedurre aperture *0,90*2,100 | | | 0,90 | | | 2,100 | -1,89 | |
| | Attività n° 17 *[4,60+19,20+15,60+17,80+2,10]*6,100 | | | 59,30 | | | 6,100 | 361,73 | |
| | A dedurre aperture *4,00*0,90*2,100 | | 4,00 | 0,90 | | | 2,100 | -7,56 | |
| | 2,40*2,100 | | | 2,40 | | | 2,100 | -5,04 | |
| | Attività n° 18 *[54,95+14,80+17,80+2,10]*6,100 | | | 89,65 | | | 6,100 | 546,87 | |
| | A dedurre aperture *0,90*2,100 | | | 0,90 | | | 2,100 | -1,89 | |
| | Servizi - spogliatoi *[5,0+1,70+10,80+9,0+5,0+4,80+ 13,0+2,80+4,80+5,0+7,40+9,90+9,80+9,80+10,10+ 9,60+10,80+10,80]*6,100 | | | 140,10 | | | 6,100 | 854,61 | |
| | A dedurre aperture *4,00*0,90*2,100 | | 4,00 | 0,90 | | | 2,100 | -7,56 | |
| | 23,00*0,80*2,100 | | 23,00 | 0,80 | | | 2,100 | -38,64 | |
| | Attività n° 19 *[5,60+7,0]*6,100 | | | 12,60 | | | 6,100 | 76,86 | |
| | A dedurre aperture *0,90*2,100 | | | 0,90 | | | 2,100 | -1,89 | |
| | Attività n° 20 *9,60*6,100 | | | 9,60 | | | 6,100 | 58,56 | |
| | A RIPORTARE | | | | | | 3'120,01 | | 56'109'190,70 |

| Num.Ord. TARIFFA | DESIGNAZIONE DEI LAVORI | unità di misura | DIMENSIONI | | | | Quantità | IMPORTI | |
|---------------------|---|-----------------------|------------|-------|-------|--------|----------|----------|---------------|
| | | | par.ug. | lung. | larg. | H/peso | | unitario | TOTALE |
| | RIPORTO | | | | | | 3'120,01 | | 56'109'190,70 |
| | A dedurre aperture *0,80*2,100 | | | 0,80 | | | 2,100 | -1,68 | |
| | Attività n° 21 *8,40*6,100 | | | 8,40 | | | 6,100 | 51,24 | |
| | A dedurre aperture *0,90*2,100 | | | 0,90 | | | 2,100 | -1,89 | |
| | Attività n° 22 *[4,80+1,40]*6,100 | | | 6,20 | | | 6,100 | 37,82 | |
| | A dedurre aperture *0,90*2,100 | | | 0,90 | | | 2,100 | -1,89 | |
| | Attività n° 23 *5,80*6,100 | | | 5,80 | | | 6,100 | 35,38 | |
| | A dedurre aperture *0,90*2,100 | | | 0,90 | | | 2,100 | -1,89 | |
| | Attività n° 24 *6,80*6,100 | | | 6,80 | | | 6,100 | 41,48 | |
| | A dedurre aperture *0,90*2,100 | | | 0,90 | | | 2,100 | -1,89 | |
| | Attività n° 25 *7,80*6,100 | | | 7,80 | | | 6,100 | 47,58 | |
| | A dedurre aperture *0,90*2,100 | | | 0,90 | | | 2,100 | -1,89 | |
| | Attività n° 26 *7,80*6,100 | | | 7,80 | | | 6,100 | 47,58 | |
| | A dedurre aperture *0,90*2,100 | | | 0,90 | | | 2,100 | -1,89 | |
| | Attività n° 27 *[3,95+4,0]*6,100 | | | 7,95 | | | 6,100 | 48,50 | |
| | A dedurre aperture *0,90*2,100 | | | 0,90 | | | 2,100 | -1,89 | |
| | Attività n° 28 *4,80*6,100 | | | 4,80 | | | 6,100 | 29,28 | |
| | A dedurre aperture *0,90*2,100 | | | 0,90 | | | 2,100 | -1,89 | |
| | Attività n° 29 *[3,10+6,90]*6,100 | | | 10,00 | | | 6,100 | 61,00 | |
| | A dedurre aperture *0,90*2,100 | | | 0,90 | | | 2,100 | -1,89 | |
| | Attività n° 30-31-32 *3,00*5,80*6,100 | | 3,00 | 5,80 | | | 6,100 | 106,14 | |
| | A dedurre aperture *3,00*0,90*2,100 | | 3,00 | 0,90 | | | 2,100 | -5,67 | |
| | Attività n° 33 *6,80*6,100 | | | 6,80 | | | 6,100 | 41,48 | |
| | A dedurre aperture *0,90*2,100 | | | 0,90 | | | 2,100 | -1,89 | |
| | Attività n° 34 *9,85*6,100 | | | 9,85 | | | 6,100 | 60,09 | |
| | A dedurre aperture *0,90*2,100 | | | 0,90 | | | 2,100 | -1,89 | |
| | Attività n° 35 *[5,60+27,20+5,25+9,10+3,25+3,05+4,25]*6,100 | | | 57,70 | | | 6,100 | 351,97 | |
| | A dedurre aperture *4,00*0,90*2,100 | | 4,00 | 0,90 | | | 2,100 | -7,56 | |
| | Attività n° 36 *[4,10+11,60]*6,100 | | | 15,70 | | | 6,100 | 95,77 | |
| | A dedurre aperture *0,90*2,100 | | | 0,90 | | | 2,100 | -1,89 | |
| | Attività n° 37 *4,70*6,100 | | | 4,70 | | | 6,100 | 28,67 | |
| | A dedurre aperture *0,90*2,100 | | | 0,90 | | | 2,100 | -1,89 | |
| | Servizi - spogliatoi *[5,0+5,0+5,0+5,0+11,20]*6,100 | | | 31,20 | | | 6,100 | 190,32 | |
| | A dedurre aperture *8,00*0,80*2,100 | | 8,00 | 0,80 | | | 2,100 | -13,44 | |
| | 2,00*0,90*2,100 | | 2,00 | 0,90 | | | 2,100 | -3,78 | |
| | Attività n° 38 *4,25*6,100 | | | 4,25 | | | 6,100 | 25,93 | |
| | A RIPORTARE | | | | | | 4'363,54 | | 56'109'190,70 |

| Num.Ord. TARIFFA | DESIGNAZIONE DEI LAVORI | unità di misura | DIMENSIONI | | | | Quantità | IMPORTI | |
|---------------------|--|-----------------------|------------|-------|-------|--------|----------|----------|---------------|
| | | | par.ug. | lung. | larg. | H/peso | | unitario | TOTALE |
| | R I P O R T O | | | | | | 4'363,54 | | 56'109'190,70 |
| | A dedurre aperture *0,90*2,100 | | | 0,90 | | | 2,100 | -1,89 | |
| | Attività n° 39 *4,80*6,100 | | | 4,80 | | | 6,100 | 29,28 | |
| | A dedurre aperture *0,90*2,100 | | | 0,90 | | | 2,100 | -1,89 | |
| | Attività n° 40-41 *2,00*6,10*6,100 | | 2,00 | 6,10 | | | 6,100 | 74,42 | |
| | A dedurre aperture *2,00*0,90*2,100 | | 2,00 | 0,90 | | | 2,100 | -3,78 | |
| | Attività n° 42-43-44-45-46-47 *6,00*5,80*6,100 | | 6,00 | 5,80 | | | 6,100 | 212,28 | |
| | A dedurre aperture *6,00*0,90*2,100 | | 6,00 | 0,90 | | | 2,100 | -11,34 | |
| | Attività n° 48 *[3,2+1,20]*6,100 | | | 4,40 | | | 6,100 | 26,84 | |
| | A dedurre aperture *0,90*2,100 | | | 0,90 | | | 2,100 | -1,89 | |
| | Attività n° 49 *4,80*6,100 | | | 4,80 | | | 6,100 | 29,28 | |
| | A dedurre aperture *0,90*2,100 | | | 0,90 | | | 2,100 | -1,89 | |
| | Attività n° 50 *[4,60+2,80]*6,100 | | | 7,40 | | | 6,100 | 45,14 | |
| | A dedurre aperture *0,90*2,100 | | | 0,90 | | | 2,100 | -1,89 | |
| | Attività n° 51 *[2,20+2,0]*6,100 | | | 4,20 | | | 6,100 | 25,62 | |
| | A dedurre aperture *0,90*2,100 | | | 0,90 | | | 2,100 | -1,89 | |
| | Attività n° 52 *8,00*6,100 | | | 8,00 | | | 6,100 | 48,80 | |
| | A dedurre aperture *0,90*2,100 | | | 0,90 | | | 2,100 | -1,89 | |
| | Attività n° 53 *7,20*6,100 | | | 7,20 | | | 6,100 | 43,92 | |
| | A dedurre aperture *0,90*2,100 | | | 0,90 | | | 2,100 | -1,89 | |
| | Attività n° 54 *5,80*6,100 | | | 5,80 | | | 6,100 | 35,38 | |
| | A dedurre aperture *0,90*2,100 | | | 0,90 | | | 2,100 | -1,89 | |
| | Attività n° 55 *[2,50+4,15]*6,100 | | | 6,65 | | | 6,100 | 40,57 | |
| | A dedurre aperture *0,90*2,100 | | | 0,90 | | | 2,100 | -1,89 | |
| | Attività n° 56 *7,80*6,100 | | | 7,80 | | | 6,100 | 47,58 | |
| | A dedurre aperture *0,90*2,100 | | | 0,90 | | | 2,100 | -1,89 | |
| | Attività n° 57 *7,80*6,100 | | | 7,80 | | | 6,100 | 47,58 | |
| | A dedurre aperture *0,90*2,100 | | | 0,90 | | | 2,100 | -1,89 | |
| | Attività n° 58 *10,20*6,100 | | | 10,20 | | | 6,100 | 62,22 | |
| | A dedurre aperture *0,90*2,100 | | | 0,90 | | | 2,100 | -1,89 | |
| | Attività n° 59 *10,70*6,100 | | | 10,70 | | | 6,100 | 65,27 | |
| | A dedurre aperture *0,90*2,100 | | | 0,90 | | | 2,100 | -1,89 | |
| | Attività n° 60 *12,20*6,100 | | | 12,20 | | | 6,100 | 74,42 | |
| | A dedurre aperture *0,90*2,100 | | | 0,90 | | | 2,100 | -1,89 | |
| | Attività n° 61 *9,80*6,100 | | | 9,80 | | | 6,100 | 59,78 | |
| | A dedurre aperture *0,90*2,100 | | | 0,90 | | | 2,100 | -1,89 | |
| | A R I P O R T A R E | | | | | | 5'286,56 | | 56'109'190,70 |

| Num.Ord. TARIFFA | DESIGNAZIONE DEI LAVORI | unità di misura | DIMENSIONI | | | | Quantità | IMPORTI | |
|---------------------|---|-----------------------|------------|-------|-------|--------|----------|----------|---------------|
| | | | par.ug. | lung. | larg. | H/peso | | unitario | TOTALE |
| | RIPORTO | | | | | | 5'286,56 | | 56'109'190,70 |
| | Attività n° 62 *[7,55+4,15+4,80]*6,100 | | | 16,50 | | 6,100 | 100,65 | | |
| | A dedurre aperture *2,40*2,100 | | | 2,40 | | 2,100 | -5,04 | | |
| | Attività n° 63 *[13,6+12,60+8,85+3,15]*6,100 | | | 38,20 | | 6,100 | 233,02 | | |
| | A dedurre aperture *2,00*0,90*2,100 | | 2,00 | 0,90 | | 2,100 | -3,78 | | |
| | 2,40*2,100 | | | 2,40 | | 2,100 | -5,04 | | |
| | Attività n° 64 *8,20*6,100 | | | 8,20 | | 6,100 | 50,02 | | |
| | A dedurre aperture *0,90*2,100 | | | 0,90 | | 2,100 | -1,89 | | |
| | Attività n° 65-66 *2,00*6,60*6,100 | | 2,00 | 6,60 | | 6,100 | 80,52 | | |
| | A dedurre aperture *2,00*0,90*2,100 | | 2,00 | 0,90 | | 2,100 | -3,78 | | |
| | Attività n° 67 *[6,60+1,60]*6,100 | | | 8,20 | | 6,100 | 50,02 | | |
| | A dedurre aperture *0,90*2,100 | | | 0,90 | | 2,100 | -1,89 | | |
| | Attività n° 68 *5,00*6,100 | | | 5,00 | | 6,100 | 30,50 | | |
| | A dedurre aperture *0,90*2,100 | | | 0,90 | | 2,100 | -1,89 | | |
| | Attività n° 69 *6,80*6,100 | | | 6,80 | | 6,100 | 41,48 | | |
| | A dedurre aperture *0,90*2,100 | | | 0,90 | | 2,100 | -1,89 | | |
| | Attività n° 70 *[31,95+11,65+14,85+4,20+4,20+4,20+2,10]*6,100 | | | 73,15 | | 6,100 | 446,22 | | |
| | A dedurre aperture *4,00*0,90*2,100 | | 4,00 | 0,90 | | 2,100 | -7,56 | | |
| | 2,00*2,40*2,100 | | 2,00 | 2,40 | | 2,100 | -10,08 | | |
| | Attività n° 71 *10,20*6,100 | | | 10,20 | | 6,100 | 62,22 | | |
| | A dedurre aperture *0,90*2,100 | | | 0,90 | | 2,100 | -1,89 | | |
| | Attività n° 72 *[17,40+6,60+6,40+12,60+4,60+2,10]*6,100 | | | 49,70 | | 6,100 | 303,17 | | |
| | A dedurre aperture *3,00*0,90*2,100 | | 3,00 | 0,90 | | 2,100 | -5,67 | | |
| | 2,40*2,100 | | | 2,40 | | 2,100 | -5,04 | | |
| | Attività n° 73 *[16,05+12,40+3,0+4,0+2,10]*6,100 | | | 37,55 | | 6,100 | 229,06 | | |
| | A dedurre aperture *6,00*0,90*2,100 | | 6,00 | 0,90 | | 2,100 | -11,34 | | |
| | Attività n° 74 *9,75*6,100 | | | 9,75 | | 6,100 | 59,48 | | |
| | A dedurre aperture *0,80*2,100 | | | 0,80 | | 2,100 | -1,68 | | |
| | Attività n° 75 *5,20*6,100 | | | 5,20 | | 6,100 | 31,72 | | |
| | A dedurre aperture *0,90*2,100 | | | 0,90 | | 2,100 | -1,89 | | |
| | Attività n° 76 *6,80*6,100 | | | 6,80 | | 6,100 | 41,48 | | |
| | A dedurre aperture *0,90*2,100 | | | 0,90 | | 2,100 | -1,89 | | |
| | Attività n° 77 *[11,60+7,40+17,60+5,15+5,15+5,15+14,60+2,10+6,0+7,40]*6,100 | | | 82,15 | | 6,100 | 501,12 | | |
| | A dedurre aperture *4,00*0,90*2,100 | | 4,00 | 0,90 | | 2,100 | -7,56 | | |
| | 2,00*2,40*2,100 | | 2,00 | 2,40 | | 2,100 | -10,08 | | |
| | Attività n° 78 *[4,20+2,90]*6,100 | | | 7,10 | | 6,100 | 43,31 | | |
| | A dedurre aperture *0,90*2,100 | | | 0,90 | | 2,100 | -1,89 | | |
| | A RIPORTARE | | | | | | 7'498,78 | | 56'109'190,70 |

| Num.Ord. TARIFFA | DESIGNAZIONE DEI LAVORI | unità di misura | DIMENSIONI | | | | Quantità | IMPORTI | |
|---------------------|--|-----------------------|------------|-------|-------|--------|----------|----------|---------------|
| | | | par.ug. | lung. | larg. | H/peso | | unitario | TOTALE |
| | RIPORTO | | | | | | 7'498,78 | | 56'109'190,70 |
| | Attività n° 79 *6,90*6,100 | | | 6,90 | | | 6,100 | 42,09 | |
| | A dedurre aperture *0,90*2,100 | | | 0,90 | | | 2,100 | -1,89 | |
| | Attività n° 80 *[2,90+2,20]*6,100 | | | 5,10 | | | 6,100 | 31,11 | |
| | A dedurre aperture *0,90*2,100 | | | 0,90 | | | 2,100 | -1,89 | |
| | Attività n° 81-82-83 *[7,80+7,80+7,20]*6,100 | | | 22,80 | | | 6,100 | 139,08 | |
| | A dedurre aperture *3,00*0,90*2,100 | | 3,00 | 0,90 | | | 2,100 | -5,67 | |
| | Attività n° 84 *5,80*6,100 | | | 5,80 | | | 6,100 | 35,38 | |
| | A dedurre aperture *0,90*2,100 | | | 0,90 | | | 2,100 | -1,89 | |
| | Attività n° 85 *6,20*6,100 | | | 6,20 | | | 6,100 | 37,82 | |
| | A dedurre aperture *0,90*2,100 | | | 0,90 | | | 2,100 | -1,89 | |
| | Attività n° 86 *3,70*6,100 | | | 3,70 | | | 6,100 | 22,57 | |
| | A dedurre aperture *0,90*2,100 | | | 0,90 | | | 2,100 | -1,89 | |
| | Attività n° 87 *4,00*6,100 | | | 4,00 | | | 6,100 | 24,40 | |
| | A dedurre aperture *0,90*2,100 | | | 0,90 | | | 2,100 | -1,89 | |
| | Attività n° 88 *[12,20+12,20+3,0+4,0+2,0]*6,100 | | | 33,40 | | | 6,100 | 203,74 | |
| | A dedurre aperture *6,00*0,90*2,100 | | 6,00 | 0,90 | | | 2,100 | -11,34 | |
| | Attività n° 89 *3,00*6,100 | | | 3,00 | | | 6,100 | 18,30 | |
| | A dedurre aperture *0,90*2,100 | | | 0,90 | | | 2,100 | -1,89 | |
| | Attività n° 90-91-92-93-94 *[7,80+7,80+5,80+6,30+7,80]*6,100 | | | 35,50 | | | 6,100 | 216,55 | |
| | A dedurre aperture *5,00*0,90*2,100 | | 5,00 | 0,90 | | | 2,100 | -9,45 | |
| | Attività n° 95 *[4,20+1,20+4,80]*6,100 | | | 10,20 | | | 6,100 | 62,22 | |
| | A dedurre aperture *0,90*2,100 | | | 0,90 | | | 2,100 | -1,89 | |
| | Attività n° 96 *7,80*6,100 | | | 7,80 | | | 6,100 | 47,58 | |
| | A dedurre aperture *0,90*2,100 | | | 0,90 | | | 2,100 | -1,89 | |
| | Attività n° 97 *[6,45+1,20]*6,100 | | | 7,65 | | | 6,100 | 46,67 | |
| | A dedurre aperture *0,90*2,100 | | | 0,90 | | | 2,100 | -1,89 | |
| | Attività n° 98 *[8,80+2,0]*6,100 | | | 10,80 | | | 6,100 | 65,88 | |
| | A dedurre aperture *0,90*2,100 | | | 0,90 | | | 2,100 | -1,89 | |
| | Attività n° 99 *6,00*6,100 | | | 6,00 | | | 6,100 | 36,60 | |
| | A dedurre aperture *0,90*2,100 | | | 0,90 | | | 2,100 | -1,89 | |
| | Attività n° 100 *[3,20+2,0]*6,100 | | | 5,20 | | | 6,100 | 31,72 | |
| | A dedurre aperture *0,90*2,100 | | | 0,90 | | | 2,100 | -1,89 | |
| | Attività n° 101 *[14,80+11,0+3,05+4,0+2,10]*6,100 | | | 34,95 | | | 6,100 | 213,20 | |
| | A dedurre aperture *5,00*0,90*2,100 | | 5,00 | 0,90 | | | 2,100 | -9,45 | |
| | A RIPORTARE | | | | | | 8'713,21 | | 56'109'190,70 |

| Num.Ord. TARIFFA | DESIGNAZIONE DEI LAVORI | unità di misura | DIMENSIONI | | | | Quantità | IMPORTI | |
|---------------------|---|-----------------------|--------------|-------------|-------|--------------|---------------|----------|---------------|
| | | | par.ug. | lung. | larg. | H/peso | | unitario | TOTALE |
| | RIPORTO | | | | | | 8'713,21 | | 56'109'190,70 |
| | Attività n° 102 *[132,0+5,60]*6,100 | | | 137,60 | | 6,100 | 839,36 | | |
| | 5,00*7,80*6,100 | | 5,00 | 7,80 | | 6,100 | 237,90 | | |
| | [5*2]*1,20*6,100 | | 10,00 | 1,20 | | 6,100 | 73,20 | | |
| | [32,20+10,60+16,60+0,40]*6,100 | | | 59,80 | | 6,100 | 364,78 | | |
| | A dedurre aperture *11,00*3,00*2,100 | | 11,00 | 3,00 | | 2,100 | -69,30 | | |
| | Servizi - spogliatoi *[9,20+4,25+16,0+3,0+6,0+6,0+4,0+6,40+4,20+12,0+8,0+4,40+5,60+4,0+6,60+11,60+13,20+4,50]*6,300 | | | 128,95 | | 6,300 | 812,39 | | |
| | A dedurre aperture *0,90*2,100 | | | 0,90 | | 2,100 | -1,89 | | |
| | 19,00*0,80*2,100 | | 19,00 | 0,80 | | 2,100 | -31,92 | | |
| | Attività n° 103 *[4,55+4,45+9,0+2,20]*6,100 | | | 20,20 | | 6,100 | 123,22 | | |
| | A dedurre aperture *3,00*0,90*2,100 | | 3,00 | 0,90 | | 2,100 | -5,67 | | |
| | Attività n° 104-105 *2,00*[2,0+1,40+1,40+2,0+2,60]*6,100 | | 2,00 | 9,40 | | 6,100 | 114,68 | | |
| | A dedurre aperture *2,00*0,90*2,100 | | 2,00 | 0,90 | | 2,100 | -3,78 | | |
| | Attività n° 106 *[4,15+7,15]*6,100 | | | 11,30 | | 6,100 | 68,93 | | |
| | A dedurre aperture *0,90*2,100 | | | 0,90 | | 2,100 | -1,89 | | |
| | Attività n° 107 *7,60*6,100 | | | 7,60 | | 6,100 | 46,36 | | |
| | A dedurre aperture *0,90*2,100 | | | 0,90 | | 2,100 | -1,89 | | |
| | Attività n° 108 *7,80*6,100 | | | 7,80 | | 6,100 | 47,58 | | |
| | A dedurre aperture *0,90*2,100 | | | 0,90 | | 2,100 | -1,89 | | |
| | Attività n° 109 *[2,75+3,35+1,20]*6,100 | | | 7,30 | | 6,100 | 44,53 | | |
| | A dedurre aperture *0,90*2,100 | | | 0,90 | | 2,100 | -1,89 | | |
| | Attività n° 110 *5,80*6,100 | | | 5,80 | | 6,100 | 35,38 | | |
| | A dedurre aperture *0,90*2,100 | | | 0,90 | | 2,100 | -1,89 | | |
| | Attività n° 111-112-113-114 *[7,80+6,30+5,80+5,80]*6,100 | | | 25,70 | | 6,100 | 156,77 | | |
| | A dedurre aperture *4,00*0,90*2,100 | | 4,00 | 0,90 | | 2,100 | -7,56 | | |
| | Attività n° 115 *[2,0+2,0+1,20+1,20+10,60]*6,100 | | | 17,00 | | 6,100 | 103,70 | | |
| | A dedurre aperture *0,90*2,100 | | | 0,90 | | 2,100 | -1,89 | | |
| | Attività n° 116 *[9,0+3,0]*6,100 | | | 12,00 | | 6,100 | 73,20 | | |
| | A dedurre aperture *2,00*0,90*2,100 | | 2,00 | 0,90 | | 2,100 | -3,78 | | |
| | Attività n° 117-118 *2,00*6,30*6,100 | | 2,00 | 6,30 | | 6,100 | 76,86 | | |
| | A dedurre aperture *2,00*0,90*2,100 | | 2,00 | 0,90 | | 2,100 | -3,78 | | |
| | Attività n° 119 *[2,0+1,40+1,40+10,60]*6,100 | | | 15,40 | | 6,100 | 93,94 | | |
| | A dedurre aperture *0,90*2,100 | | | 0,90 | | 2,100 | -1,89 | | |
| | Attività n° 120-121-122-123 *[5,30+6,70+5,70+5,80]*6,100 | | | 23,50 | | 6,100 | 143,35 | | |
| | A dedurre aperture *4,00*0,90*2,100 | | 4,00 | 0,90 | | 2,100 | -7,56 | | |
| | Servizi - spogliatoi *5,00*5,00*6,100 | | 5,00 | 5,00 | | 6,100 | 152,50 | | |
| | A RIPORTARE | | | | | | 12'173,37 | | 56'109'190,70 |

| Num.Ord. TARIFFA | DESIGNAZIONE DEI LAVORI | unità di misura | DIMENSIONI | | | | Quantità | IMPORTI | |
|---------------------|---|-----------------------|------------|--------------|-------|----------------|-----------------|----------|---------------|
| | | | par.ug. | lung. | larg. | H/peso | | unitario | TOTALE |
| | RIPORTO | | | | | | 12'173,37 | | 56'109'190,70 |
| | 8,00*1,40*6,100 [2,10+3,0]*6,100 | | 8,00 | 1,40 5,10 | | 6,100 6,100 | 68,32 31,11 | | |
| | A dedurre aperture *9,00*0,80*2,100 0,90*2,100 | | 9,00 | 0,80 0,90 | | 2,100 2,100 | -15,12 -1,89 | | |
| | Attività n° 124 *[3,10+4,90]*6,100 | | | 8,00 | | 6,100 | 48,80 | | |
| | A dedurre aperture *0,90*2,100 | | | 0,90 | | 2,100 | -1,89 | | |
| | Attività n° 125 *[2,60+5,0]*6,100 | | | 7,60 | | 6,100 | 46,36 | | |
| | A dedurre aperture *0,90*2,100 | | | 0,90 | | 2,100 | -1,89 | | |
| | Attività n° 126 *6,40*6,100 | | | 6,40 | | 6,100 | 39,04 | | |
| | A dedurre aperture *0,90*2,100 | | | 0,90 | | 2,100 | -1,89 | | |
| | Attività n° 127 *[5,0+1,40+2,0]*6,100 | | | 8,40 | | 6,100 | 51,24 | | |
| | A dedurre aperture *0,90*2,100 | | | 0,90 | | 2,100 | -1,89 | | |
| | Attività n° 128 *[4,20+2,20]*6,100 | | | 6,40 | | 6,100 | 39,04 | | |
| | A dedurre aperture *0,90*2,100 | | | 0,90 | | 2,100 | -1,89 | | |
| | Parziale... | m2 | | | | | 12'470,82 | | |
| | Piano primo | | | | | | | | |
| | Attività n° 1 *[11,65+5,40+4,75+2,10]*6,100 | | | 23,90 | | 6,100 | 145,79 | | |
| | A dedurre aperture *3,00*0,90*2,100 2,40*2,100 | | 3,00 | 0,90 2,40 | | 2,100 2,100 | -5,67 -5,04 | | |
| | Servizi - spogliatoi *[4,75+8,60+4,60+4,60+2,10]*6,100 | | | 24,65 | | 6,100 | 150,37 | | |
| | A dedurre aperture *4,00*0,90*2,100 | | 4,00 | 0,90 | | 2,100 | -7,56 | | |
| | Attività n° 3 *7,35*6,100 | | | 7,35 | | 6,100 | 44,84 | | |
| | A dedurre aperture *0,90*2,100 | | | 0,90 | | 2,100 | -1,89 | | |
| | Attività n° 4 *[2,10+12,35+4,0+3,40+7,40]*6,100 | | | 29,25 | | 6,100 | 178,43 | | |
| | A dedurre aperture *3,00*0,90*2,100 2,40*2,100 | | 3,00 | 0,90 2,40 | | 2,100 2,100 | -5,67 -5,04 | | |
| | Attività n° 5 *[22,50+6,80+15,80+6,0+6,0+2,10+1,0]* 6,100 | | | 60,20 | | 6,100 | 367,22 | | |
| | A dedurre aperture *5,00*0,90*2,100 2,40*2,100 | | 5,00 | 0,90 2,40 | | 2,100 2,100 | -9,45 -5,04 | | |
| | Attività n° 6-7 *[11,30+11,70]*6,100 | | | 23,00 | | 6,100 | 140,30 | | |
| | A dedurre aperture *2,00*0,90*2,100 | | 2,00 | 0,90 | | 2,100 | -3,78 | | |
| | Attività n° 8 *[11,90+11,55+17,40+10,0+2,0+2,0+2,0+ 1,60+5,20]*6,100 | | | 63,65 | | 6,100 | 388,27 | | |
| | A dedurre aperture *5,00*0,90*2,100 2,40*2,100 | | 5,00 | 0,90 2,40 | | 2,100 2,100 | -9,45 -5,04 | | |
| | Attività n° 9 *[16,65+6,20+14,80+6,20+6,10+4,40+6,0+ 2,0+2,0]*6,100 | | | 64,35 | | 6,100 | 392,54 | | |
| | A dedurre aperture *5,00*0,90*2,100 2,40*2,100 | | 5,00 | 0,90 2,40 | | 2,100 2,100 | -9,45 -5,04 | | |
| | A RIPORTARE | | | | | | 14'200,46 | | 56'109'190,70 |

| Num.Ord. TARIFFA | DESIGNAZIONE DEI LAVORI | unità di misura | DIMENSIONI | | | | Quantità | IMPORTI | |
|---------------------|---|-----------------------|------------|--------|-------|--------|-----------|----------|---------------|
| | | | par.ug. | lung. | larg. | H/peso | | unitario | TOTALE |
| | RIPORTO | | | | | | 14'200,46 | | 56'109'190,70 |
| | Attività n° 10 *8,85*6,100 | | | 8,85 | | | 6,100 | 53,99 | |
| | A dedurre aperture *0,90*2,100 | | | 0,90 | | | 2,100 | -1,89 | |
| | Servizi - spogliatoi *[13,65+4,35+14,95+14,95+12,50+12,50+12,40+3,60+3,60+3,60+3,60+1,40+12,50+3,60+3,60+3,60+3,60+5,0+5,0+8,40+5,0+5,0+5,0+1,40+3,60+6,20]*6,100 | | | 172,60 | | | 6,100 | 1'052,86 | |
| | A dedurre aperture *4,00*0,90*2,100 | | 4,00 | 0,90 | | | 2,100 | -7,56 | |
| | 28,00*0,80*2,100 | | 28,00 | 0,80 | | | 2,100 | -47,04 | |
| | Attività n° 11 *6,40*6,100 | | | 6,40 | | | 6,100 | 39,04 | |
| | A dedurre aperture *0,90*2,100 | | | 0,90 | | | 2,100 | -1,89 | |
| | Attività n° 12-13-14-15 *[15,40+6,80+13,70+6,20]*6,100 | | | 42,10 | | | 6,100 | 256,81 | |
| | A dedurre aperture *4,00*0,90*2,100 | | 4,00 | 0,90 | | | 2,100 | -7,56 | |
| | Attività n° 16-17 *[6,30+7,30]*6,100 | | | 13,60 | | | 6,100 | 82,96 | |
| | A dedurre aperture *2,00*0,90*2,100 | | 2,00 | 0,90 | | | 2,100 | -3,78 | |
| | Attività n° 18 *[2,65+2,80]*6,100 | | | 5,45 | | | 6,100 | 33,25 | |
| | A dedurre aperture *0,90*2,100 | | | 0,90 | | | 2,100 | -1,89 | |
| | Attività n° 19-20-21-22-23-24-25-26 *[5,80+7,70+5,40+5,80+4,0+11,80+18,20+6,80]*6,100 | | | 65,50 | | | 6,100 | 399,55 | |
| | A dedurre aperture *9,00*0,90*2,100 | | 9,00 | 0,90 | | | 2,100 | -17,01 | |
| | Attività n° 27 *[7,95+20,50+9,85+4,35+4,35+4,35+2,10]*6,100 | | | 53,45 | | | 6,100 | 326,05 | |
| | A dedurre aperture *4,00*0,90*2,100 | | 4,00 | 0,90 | | | 2,100 | -7,56 | |
| | 2,40*2,100 | | | 2,40 | | | 2,100 | -5,04 | |
| | Attività n° 28 *[6,75+14,45+2,30+4,65]*6,100 | | | 28,15 | | | 6,100 | 171,72 | |
| | A dedurre aperture *0,90*2,100 | | | 0,90 | | | 2,100 | -1,89 | |
| | 2,40*2,100 | | | 2,40 | | | 2,100 | -5,04 | |
| | 2,00*2,10*2,100 | | 2,00 | 2,10 | | | 2,100 | -8,82 | |
| | Attività n° 29 *[11,40+6,40+4,30+1,80]*6,100 | | | 23,90 | | | 6,100 | 145,79 | |
| | A dedurre aperture *0,90*2,100 | | | 0,90 | | | 2,100 | -1,89 | |
| | 2,40*2,100 | | | 2,40 | | | 2,100 | -5,04 | |
| | Attività n° 30-31-32-33 *[6,0+5,80+10,80+6,80]*6,100 | | | 29,40 | | | 6,100 | 179,34 | |
| | A dedurre aperture *4,00*0,90*2,100 | | 4,00 | 0,90 | | | 2,100 | -7,56 | |
| | Attività n° 34 *[6,20+7,70+5,20+1,0]*6,100 | | | 20,10 | | | 6,100 | 122,61 | |
| | A dedurre aperture *0,90*2,100 | | | 0,90 | | | 2,100 | -1,89 | |
| | Attività n° 35-36 *[7,70+6,80]*6,100 | | | 14,50 | | | 6,100 | 88,45 | |
| | A dedurre aperture *2,00*0,90*2,100 | | 2,00 | 0,90 | | | 2,100 | -3,78 | |
| | Attività n° 37 *[4,50+1,80]*6,100 | | | 6,30 | | | 6,100 | 38,43 | |
| | A dedurre aperture *0,90*2,100 | | | 0,90 | | | 2,100 | -1,89 | |
| | Attività n° 38-39 *[6,80+7,80]*6,100 | | | 14,60 | | | 6,100 | 89,06 | |
| | A dedurre aperture *2,00*0,90*2,100 | | 2,00 | 0,90 | | | 2,100 | -3,78 | |
| | A RIPORTARE | | | | | | 17'137,57 | | 56'109'190,70 |

| Num.Ord. TARIFFA | DESIGNAZIONE DEI LAVORI | unità di misura | DIMENSIONI | | | | Quantità | IMPORTI | |
|---------------------|---|-----------------------|------------|-------|-------|--------|-----------|----------|---------------|
| | | | par.ug. | lung. | larg. | H/peso | | unitario | TOTALE |
| | RIPORTO | | | | | | 17'137,57 | | 56'109'190,70 |
| | Attività n° 40 *[10,0+2,80]*6,100 | | | 12,80 | | | 6,100 | 78,08 | |
| | A dedurre aperture *0,90*2,100 | | | 0,90 | | | 2,100 | -1,89 | |
| | Attività n° 41-42 *[5,80+5,40]*6,100 | | | 11,20 | | | 6,100 | 68,32 | |
| | A dedurre aperture *2,00*0,90*2,100 | | 2,00 | 0,90 | | | 2,100 | -3,78 | |
| | Attività n° 43-44 *2,00*5,70*6,100 | | 2,00 | 5,70 | | | 6,100 | 69,54 | |
| | A dedurre aperture *2,00*0,90*2,100 | | 2,00 | 0,90 | | | 2,100 | -3,78 | |
| | Attività n° 45-46 *[8,80+8,80]*6,100 | | | 17,60 | | | 6,100 | 107,36 | |
| | A dedurre aperture *2,00*0,90*2,100 | | 2,00 | 0,90 | | | 2,100 | -3,78 | |
| | Attività n° 47 *[18,20+3,0+9,40+4,60+4,0]*6,100 | | | 39,20 | | | 6,100 | 239,12 | |
| | A dedurre aperture *3,00*0,90*2,100 | | 3,00 | 0,90 | | | 2,100 | -5,67 | |
| | 2,40*2,100 | | | 2,40 | | | 2,100 | -5,04 | |
| | Attività n° 48 *6,20*6,100 | | | 6,20 | | | 6,100 | 37,82 | |
| | A dedurre aperture *0,90*2,100 | | | 0,90 | | | 2,100 | -1,89 | |
| | Attività n° 49 *[9,70+3,35+6,20]*6,100 | | | 19,25 | | | 6,100 | 117,43 | |
| | A dedurre aperture *0,90*2,100 | | | 0,90 | | | 2,100 | -1,89 | |
| | 2,40*2,100 | | | 2,40 | | | 2,100 | -5,04 | |
| | Attività n° 50-51-52 *[13,0+6,60+3,60]*6,100 | | | 23,20 | | | 6,100 | 141,52 | |
| | A dedurre aperture *3,00*0,90*2,100 | | 3,00 | 0,90 | | | 2,100 | -5,67 | |
| | Attività n° 53-54-55 *[7,80+8,30+6,80]*6,100 | | | 22,90 | | | 6,100 | 139,69 | |
| | A dedurre aperture *3,00*0,90*2,100 | | 3,00 | 0,90 | | | 2,100 | -5,67 | |
| | Attività n° 56 *[24,05+14,70+4,45+4,45+4,45+2,10]*6,100 | | | 54,20 | | | 6,100 | 330,62 | |
| | A dedurre aperture *4,00*0,90*2,100 | | 4,00 | 0,90 | | | 2,100 | -7,56 | |
| | 2,40*2,100 | | | 2,40 | | | 2,100 | -5,04 | |
| | Attività n° 58 *[6,0+3,60]*6,100 | | | 9,60 | | | 6,100 | 58,56 | |
| | A dedurre aperture *0,90*2,100 | | | 0,90 | | | 2,100 | -1,89 | |
| | Attività n° 59 *[4,40+2,40+2,40]*6,100 | | | 9,20 | | | 6,100 | 56,12 | |
| | A dedurre aperture *0,90*2,100 | | | 0,90 | | | 2,100 | -1,89 | |
| | Attività n° 60 *[2,40+2,40+5,20]*6,100 | | | 10,00 | | | 6,100 | 61,00 | |
| | A dedurre aperture *0,90*2,100 | | | 0,90 | | | 2,100 | -1,89 | |
| | Attività n° 61 *3,55*6,80*6,100 | | | 3,55 | 6,800 | | 6,100 | 147,25 | |
| | A dedurre aperture *0,90*2,100 | | | 0,90 | | | 2,100 | -1,89 | |
| | Attività n° 62 *6,80*6,100 | | | 6,80 | | | 6,100 | 41,48 | |
| | A dedurre aperture *0,90*2,100 | | | 0,90 | | | 2,100 | -1,89 | |
| | Attività n° 63 *[3,60+1,60]*6,100 | | | 5,20 | | | 6,100 | 31,72 | |
| | A dedurre aperture *0,90*2,100 | | | 0,90 | | | 2,100 | -1,89 | |
| | Attività n° 64-65-66 *[5,95+7,70+8,40]*6,100 | | | 22,05 | | | 6,100 | 134,51 | |
| | A RIPORTARE | | | | | | 18'929,67 | | 56'109'190,70 |

| Num.Ord. TARIFFA | DESIGNAZIONE DEI LAVORI | unità di misura | DIMENSIONI | | | | Quantità | IMPORTI | |
|---------------------|--|-----------------------|------------|-------|-------|--------|-----------|----------|---------------|
| | | | par.ug. | lung. | larg. | H/peso | | unitario | TOTALE |
| | RIPORTO | | | | | | 18'929,67 | | 56'109'190,70 |
| | A dedurre aperture *3,00*0,90*2,100 | | 3,00 | 0,90 | | 2,100 | -5,67 | | |
| | Servizi - spogliatoi *[5,0+5,0+4,40+4,40+5,0+4,0+2,10+0,80]*6,100 | | | 30,70 | | 6,100 | 187,27 | | |
| | 10,00*1,40 | | 10,00 | 1,40 | | | 14,00 | | |
| | A dedurre aperture *10,00*0,80*2,100 | | 10,00 | 0,80 | | 2,100 | -16,80 | | |
| | Attività n° 67 *[14,60+6,70+6,70+4,40+2,10+4,0+2,10+2,10+2,60+3,20+3,20+2,60+4,0+2,60]*6,100 | | | 60,90 | | 6,100 | 371,49 | | |
| | A dedurre aperture *5,00*0,90*2,100 | | 5,00 | 0,90 | | 2,100 | -9,45 | | |
| | 2,00*1,80*2,100 | | 2,00 | 1,80 | | 2,100 | -7,56 | | |
| | Attività n° 68 *6,95*6,100 | | | 6,95 | | 6,100 | 42,40 | | |
| | A dedurre aperture *0,90*2,100 | | | 0,90 | | 2,100 | -1,89 | | |
| | Attività n° 69 *[7,35+4,60]*6,100 | | | 11,95 | | 6,100 | 72,90 | | |
| | A dedurre aperture *2,00*0,90*2,100 | | 2,00 | 0,90 | | 2,100 | -3,78 | | |
| | Attività n° 70-71-72-73 *[7,30+4,35+7,70+4,05+5,30+6,0]*6,100 | | | 34,70 | | 6,100 | 211,67 | | |
| | A dedurre aperture *6,00*0,90*2,100 | | 6,00 | 0,90 | | 2,100 | -11,34 | | |
| | Attività n° 74 *[4,0+7,80]*6,100 | | | 11,80 | | 6,100 | 71,98 | | |
| | A dedurre aperture *2,00*0,90*2,100 | | 2,00 | 0,90 | | 2,100 | -3,78 | | |
| | Attività n° 75 *[7,25+17,45+6,45+11,90+2,15+3,25+3,15+2,10+2,10]*6,100 | | | 55,80 | | 6,100 | 340,38 | | |
| | A dedurre aperture *4,00*0,90*2,100 | | 4,00 | 0,90 | | 2,100 | -7,56 | | |
| | Attività n° 76 *[3,60+14,30+6,60+2,40+9,60+3,0]*6,100 | | | 39,50 | | 6,100 | 240,95 | | |
| | A dedurre aperture *3,00*0,90*2,100 | | 3,00 | 0,90 | | 2,100 | -5,67 | | |
| | Attività n° 77-78 *[6,60+4,80]*6,100 | | | 11,40 | | 6,100 | 69,54 | | |
| | A dedurre aperture *2,00*0,90*2,100 | | 2,00 | 0,90 | | 2,100 | -3,78 | | |
| | Attività n° 79 *[12,60+11,20+2,20+2,10+3,0]*6,100 | | | 31,10 | | 6,100 | 189,71 | | |
| | A dedurre aperture *4,00*0,90*2,100 | | 4,00 | 0,90 | | 2,100 | -7,56 | | |
| | Attività n° 80 *[9,30+7,40+3,05]*6,100 | | | 19,75 | | 6,100 | 120,48 | | |
| | A dedurre aperture *3,00*0,90*2,100 | | 3,00 | 0,90 | | 2,100 | -5,67 | | |
| | Attività n° 81 *[9,80+7,70+3,05]*6,100 | | | 20,55 | | 6,100 | 125,36 | | |
| | A dedurre aperture *3,00*0,90*2,100 | | 3,00 | 0,90 | | 2,100 | -5,67 | | |
| | Attività n° 82-83 *[5,20+5,70]*6,100 | | | 10,90 | | 6,100 | 66,49 | | |
| | A dedurre aperture *2,00*0,90*2,100 | | 2,00 | 0,90 | | 2,100 | -3,78 | | |
| | Attività n° 84 *[9,70+9,55+0,40+4,55+4,55+2,10+2,10]*6,100 | | | 32,95 | | 6,100 | 201,00 | | |
| | A dedurre aperture *4,00*0,90*2,100 | | 4,00 | 0,90 | | 2,100 | -7,56 | | |
| | Attività n° 85 *[11,85+11,0+3,0]*6,100 | | | 25,85 | | 6,100 | 157,69 | | |
| | A dedurre aperture *3,00*0,90*2,100 | | 3,00 | 0,90 | | 2,100 | -5,67 | | |
| | A RIPORTARE | | | | | | 21'299,79 | | 56'109'190,70 |

| Num.Ord. TARIFFA | DESIGNAZIONE DEI LAVORI | unità di misura | DIMENSIONI | | | | Quantità | IMPORTI | |
|----------------------|---|-----------------------|------------|-------|-------|--------|-----------|----------|---------------|
| | | | par.ug. | lung. | larg. | H/peso | | unitario | TOTALE |
| | RIPORTO | | | | | | 21'299,79 | | 56'109'190,70 |
| | Attività n° 86 *[11,70+8,90+4,20+4,40]*6,100 | | | 29,20 | | 6,100 | 178,12 | | |
| | A dedurre aperture *2,00*0,90*2,100 | | 2,00 | 0,90 | | 2,100 | -3,78 | | |
| | 2,40*2,100 | | | 2,40 | | 2,100 | -5,04 | | |
| | Attività n° 87 *[11,10+7,20+3,0+4,20]*6,100 | | | 25,50 | | 6,100 | 155,55 | | |
| | A dedurre aperture *2,00*0,90*2,100 | | 2,00 | 0,90 | | 2,100 | -3,78 | | |
| | 2,40*2,100 | | | 2,40 | | 2,100 | 5,04 | | |
| | Attività n° 88 *9,75*6,100 | | | 9,75 | | 6,100 | 59,48 | | |
| | A dedurre aperture *0,90*2,100 | | | 0,90 | | 2,100 | -1,89 | | |
| | Servizi - spogliatoi *[9,0+4,80+4,80+4,80+4,80+4,80+3,60+3,60+3,10+9,0+4,40+1,20+7,60+2,10]*6,100 | | | 67,60 | | 6,100 | 412,36 | | |
| | *9,00*1,40*6,100 | | 9,00 | 1,40 | | 6,100 | 76,86 | | |
| | A dedurre aperture *2,00*0,90*2,100 | | 2,00 | 0,90 | | 2,100 | -3,78 | | |
| | 13,00*0,80*2,100 | | 13,00 | 0,80 | | 2,100 | -21,84 | | |
| | Attività n° 89 *[20,45+18,35+10,75+8,65+4,75+4,75+4,75+2,10]*6,100 | | | 74,55 | | 6,100 | 454,76 | | |
| | A dedurre aperture *5,00*0,90*2,100 | | 5,00 | 0,90 | | 2,100 | -9,45 | | |
| | Attività n° 90 *[3,70+2,70+3,60+2,40]*6,100 | | | 12,40 | | 6,100 | 75,64 | | |
| | A dedurre aperture *4,00*0,80*2,100 | | 4,00 | 0,80 | | 2,100 | -6,72 | | |
| | Parziale... | m2 | | | | | 10'190,50 | | |
| | Sommano positivi... | m2 | | | | | 23'662,60 | | |
| | Sommano negativi... | m2 | | | | | -1'001,28 | | |
| | SOMMANO... | m2 | | | | | 22'661,32 | 42,45 | 961'973,03 |
| 76 / 73 A0105042A | Assistenze murarie per posa in opera di divisori interni del n. 305-310: come ai n. 305/a-c SpCat 1 - EDIFICI PRIVATI Cat 1 - EDIFICIO 1-2 SbCat 9 - MURATURE - DIVISORI INTERNI Assistenza posa pareti CTG interni alle attività Vedi voce n° 72 [m2 22 661.32] | | | | | | 22'661,32 | | |
| | SOMMANO... | m2 | | | | | 22'661,32 | 6,50 | 147'298,58 |
| | Parziale MURATURE - DIVISORI INTERNI (SbCat 9) euro | | | | | | | | 5'271'498,59 |
| | A RIPORTARE | | | | | | | | 57'218'462,31 |

| Num.Ord. TARIFFA | DESIGNAZIONE DEI LAVORI | unità di misura | DIMENSIONI | | | | Quantità | IMPORTI | |
|---------------------|---|-----------------------|------------|-------|-------|--------|----------|----------|---------------|
| | | | par.ug. | lung. | larg. | H/peso | | unitario | TOTALE |
| | R I P O R T O | | | | | | | | 57'218'462,31 |
| 77 / 74 NP9 | <p>BAGNI PREFABBRICATI - CHIOSCHI (SbCat 10)</p> <p>Fornitura e posa in opera di chioschi posti all'interno dell'edificio composti da:</p> <p>1) NP Fornitura in opera di lattoneria di rivestimento interno ed esterno per pareti e soffitto, esclusa assistenza muraria alla posa in opera in lamiera zincata preverniciata 8/10 mm €/mq 41,50</p> <p>2) A0104518f Sola posa in opera di pannelli in polistirene espanso sinterizzato, espanso elasticizzato oppure estruso dei nn. 782, 783 e 784 per applicazioni a parete verticale con collante, escluso ponteggi per spessore da 6 a 10 cm (isolamento interposto a sandwich pa la lattoneria su pareti e solaio) €/mq 8,95</p> <p>3) A0103782b Pannello isolante in polistirene espanso sinterizzato, reazione al fuoco Euroclass E, conforme alla norma UNI EN 13163 conducibilità termica 0,036 W/mK, resistenza alla compressione > 100 kPa (isolamento interposto a sandwich pa la lattoneria su pareti e solaio) sp. 10,0 cm €/mqxcm 1,15 = €/mq 11,50</p> <p>4) A0105250 Assistenza alla posa in opera di lattonomie / pannellature sandwich €/kg 2,15 x kg/mq 6,25 = €/mq 13,43</p> <p>Tot. €/mq 75,41 SpCat 1 - EDIFICI PRIVATI Cat 1 - EDIFICIO 1-2 SbCat 10 - BAGNI PREFABBRICATI - CHIOSCHI Chioschi all'interno dell'edificio (numerazione come tavole piano terra e primo)</p> <p>Piano terra</p> <p>Chiosco n° 1</p> <p>Parete *[2*3,14*2,50]*3,000</p> <p>Soffitto *[3,14*(2,5^2)]</p> <p>Chiosco n° 2</p> <p>Parete *[2*3,14*2,50]*3,000</p> <p>Soffitto *[3,14*(2,5^2)]</p> <p>Chiosco n° 3</p> <p>Parete *[2*3,14*2,50]*3,000</p> <p>Soffitto *[3,14*(2,5^2)]</p> <p>Chiosco n° 4</p> <p>Parete *[2*3,14*4]*3,000</p> <p>Soffitto *[3,14*(4^2)]</p> <p>Chiosco n° 5</p> <p>Parete *[2*3,14*4]*3,000</p> <p>Soffitto *[3,14*(4^2)]</p> | | | | | | | | |
| | A R I P O R T A R E | | | | | | 451,39 | | 57'218'462,31 |

| Num.Ord. TARIFFA | DESIGNAZIONE DEI LAVORI | unità di misura | DIMENSIONI | | | | Quantità | IMPORTI | |
|---------------------|-----------------------------|-----------------------|------------|-------|-------|--------|----------|----------|---------------|
| | | | par.ug. | lung. | larg. | H/peso | | unitario | TOTALE |
| | RIPORTO | | | | | | 451,39 | | 57'218'462,31 |
| | Chiosco n° 6 | | | | | | | | |
| | Parete *[2*3,14*2,50]*3,000 | | | 15,70 | | | 3,000 | 47,10 | |
| | Soffitto *[3,14*(2,5^2)] | | | 19,63 | | | | 19,63 | |
| | Chiosco n° 7 | | | | | | | | |
| | Parete *[2*3,14*4]*3,000 | | | 25,12 | | | 3,000 | 75,36 | |
| | Soffitto *[3,14*(4^2)] | | | 50,24 | | | | 50,24 | |
| | Chiosco n° 8 | | | | | | | | |
| | Parete *[2*3,14*4]*3,000 | | | 25,12 | | | 3,000 | 75,36 | |
| | Soffitto *[3,14*(4^2)] | | | 50,24 | | | | 50,24 | |
| | Chiosco n° 9 | | | | | | | | |
| | Parete *[2*3,14*4]*3,000 | | | 25,12 | | | 3,000 | 75,36 | |
| | Soffitto *[3,14*(4^2)] | | | 50,24 | | | | 50,24 | |
| | Chiosco n° 10 | | | | | | | | |
| | Parete *[2*3,14*2,50]*3,000 | | | 15,70 | | | 3,000 | 47,10 | |
| | Soffitto *[3,14*(2,5^2)] | | | 19,63 | | | | 19,63 | |
| | Chiosco n° 11 | | | | | | | | |
| | Parete *[2*3,14*2,50]*3,000 | | | 15,70 | | | 3,000 | 47,10 | |
| | Soffitto *[3,14*(2,5^2)] | | | 19,63 | | | | 19,63 | |
| | Chiosco n° 12 | | | | | | | | |
| | Parete *[2*3,14*4]*3,000 | | | 25,12 | | | 3,000 | 75,36 | |
| | Soffitto *[3,14*(4^2)] | | | 50,24 | | | | 50,24 | |
| | Chiosco n° 13 | | | | | | | | |
| | Parete *[2*3,14*4]*3,000 | | | 25,12 | | | 3,000 | 75,36 | |
| | Soffitto *[3,14*(4^2)] | | | 50,24 | | | | 50,24 | |
| | Chiosco n° 14 | | | | | | | | |
| | Parete *[2*3,14*4]*3,000 | | | 25,12 | | | 3,000 | 75,36 | |
| | Soffitto *[3,14*(4^2)] | | | 50,24 | | | | 50,24 | |
| | Chiosco n° 15 | | | | | | | | |
| | Parete *[2*3,14*2,50]*3,000 | | | 15,70 | | | 3,000 | 47,10 | |
| | Soffitto *[3,14*(2,5^2)] | | | 19,63 | | | | 19,63 | |
| | Chiosco n° 16 | | | | | | | | |
| | Parete *[2*3,14*2,50]*3,000 | | | 15,70 | | | 3,000 | 47,10 | |
| | Soffitto *[3,14*(2,5^2)] | | | 19,63 | | | | 19,63 | |
| | Chiosco n° 17 | | | | | | | | |
| | Parete *[2*3,14*4]*3,000 | | | 25,12 | | | 3,000 | 75,36 | |
| | A RIPORTARE | | | | | | 1'614,00 | | 57'218'462,31 |

| Num.Ord. TARIFFA | DESIGNAZIONE DEI LAVORI | unità di misura | DIMENSIONI | | | | Quantità | IMPORTI | |
|---------------------|-----------------------------|-----------------------|------------|-------|-------|--------|----------|----------|---------------|
| | | | par.ug. | lung. | larg. | H/peso | | unitario | TOTALE |
| | RIPORTO | | | | | | 1'614,00 | | 57'218'462,31 |
| | Soffitto *[3,14*(4^2)] | | | 50,24 | | | 50,24 | | |
| | Chiosco n° 18 | | | | | | | | |
| | Parete *[2*3,14*4]*3,000 | | | 25,12 | | 3,000 | 75,36 | | |
| | Soffitto *[3,14*(4^2)] | | | 50,24 | | | 50,24 | | |
| | Chiosco n° 19 | | | | | | | | |
| | Parete *[2*3,14*4]*3,000 | | | 25,12 | | 3,000 | 75,36 | | |
| | Soffitto *[3,14*(4^2)] | | | 50,24 | | | 50,24 | | |
| | Chiosco n° 20 | | | | | | | | |
| | Parete *[2*3,14*2,50]*3,000 | | | 15,70 | | 3,000 | 47,10 | | |
| | Soffitto *[3,14*(2,5^2)] | | | 19,63 | | | 19,63 | | |
| | Chiosco n° 21 | | | | | | | | |
| | Parete *[2*3,14*4]*3,000 | | | 25,12 | | 3,000 | 75,36 | | |
| | Soffitto *[3,14*(4^2)] | | | 50,24 | | | 50,24 | | |
| | Chiosco n° 22 | | | | | | | | |
| | Parete *[2*3,14*4]*3,000 | | | 25,12 | | 3,000 | 75,36 | | |
| | Soffitto *[3,14*(4^2)] | | | 50,24 | | | 50,24 | | |
| | Chiosco n° 23 | | | | | | | | |
| | Parete *[2*3,14*2,50]*3,000 | | | 15,70 | | 3,000 | 47,10 | | |
| | Soffitto *[3,14*(2,5^2)] | | | 19,63 | | | 19,63 | | |
| | Chiosco n° 24 | | | | | | | | |
| | Parete *[2*3,14*4]*3,000 | | | 25,12 | | 3,000 | 75,36 | | |
| | Soffitto *[3,14*(4^2)] | | | 50,24 | | | 50,24 | | |
| | Chiosco n° 25 | | | | | | | | |
| | Parete *[2*3,14*4]*3,000 | | | 25,12 | | 3,000 | 75,36 | | |
| | Soffitto *[3,14*(4^2)] | | | 50,24 | | | 50,24 | | |
| | Parziale... | m2 | | | | | 2'551,30 | | |
| | Piano primo | | | | | | | | |
| | Chiosco n° 26 | | | | | | | | |
| | Parete *[2*3,14*2,50]*3,000 | | | 15,70 | | 3,000 | 47,10 | | |
| | Soffitto *[3,14*(2,5^2)] | | | 19,63 | | | 19,63 | | |
| | Chiosco n° 27 | | | | | | | | |
| | Parete *[2*3,14*4]*3,000 | | | 25,12 | | 3,000 | 75,36 | | |
| | Soffitto *[3,14*(4^2)] | | | 50,24 | | | 50,24 | | |
| | Chiosco n° 28 | | | | | | | | |
| | Parete *[2*3,14*2,50]*3,000 | | | 15,70 | | 3,000 | 47,10 | | |
| | A RIPORTARE | | | | | | 2'790,73 | | 57'218'462,31 |

| Num.Ord. TARIFFA | DESIGNAZIONE DEI LAVORI | unità di misura | DIMENSIONI | | | | Quantità | IMPORTI | |
|---------------------|---|-----------------------|------------|-------|-------|--------|----------|----------|---------------|
| | | | par.ug. | lung. | larg. | H/peso | | unitario | TOTALE |
| | RIPORTO | | | | | | 2'790,73 | | 57'218'462,31 |
| | Soffitto *[3,14*(2,5^2)] | | | 19,63 | | | 19,63 | | |
| | Chiosco n° 29 | | | | | | | | |
| | Parete *[2*3,14*4]*3,000 | | | 25,12 | | 3,000 | 75,36 | | |
| | Soffitto *[3,14*(4^2)] | | | 50,24 | | | 50,24 | | |
| | Chiosco n° 30 | | | | | | | | |
| | Parete *[2*3,14*4]*3,000 | | | 25,12 | | 3,000 | 75,36 | | |
| | Soffitto *[3,14*(4^2)] | | | 50,24 | | | 50,24 | | |
| | Chiosco n° 31 | | | | | | | | |
| | Parete *[2*3,14*2,50]*3,000 | | | 15,70 | | 3,000 | 47,10 | | |
| | Soffitto *[3,14*(2,5^2)] | | | 19,63 | | | 19,63 | | |
| | Chiosco n° 32 | | | | | | | | |
| | Parete *[2*3,14*4]*3,000 | | | 25,12 | | 3,000 | 75,36 | | |
| | Soffitto *[3,14*(4^2)] | | | 50,24 | | | 50,24 | | |
| | Chiosco n° 33 | | | | | | | | |
| | Parete *[2*3,14*4]*3,000 | | | 25,12 | | 3,000 | 75,36 | | |
| | Soffitto *[3,14*(4^2)] | | | 50,24 | | | 50,24 | | |
| | Chiosco n° 34 | | | | | | | | |
| | Parete *[2*3,14*2,50]*3,000 | | | 15,70 | | 3,000 | 47,10 | | |
| | Soffitto *[3,14*(2,5^2)] | | | 19,63 | | | 19,63 | | |
| | Chiosco n° 35 | | | | | | | | |
| | Parete *[2*3,14*4]*3,000 | | | 25,12 | | 3,000 | 75,36 | | |
| | Soffitto *[3,14*(4^2)] | | | 50,24 | | | 50,24 | | |
| | Chiosco n° 36 | | | | | | | | |
| | Parete *[2*3,14*2,50]*3,000 | | | 15,70 | | 3,000 | 47,10 | | |
| | Soffitto *[3,14*(2,5^2)] | | | 19,63 | | | 19,63 | | |
| | Chiosco n° 37 | | | | | | | | |
| | Parete *[2*3,14*2,50]*3,000 | | | 15,70 | | 3,000 | 47,10 | | |
| | Soffitto *[3,14*(2,5^2)] | | | 19,63 | | | 19,63 | | |
| | Parziale... | m2 | | | | | 1'153,98 | | |
| | SOMMANO... | m2 | | | | | 3'705,28 | 75,41 | 279'415,16 |
| 78 / 75 NP10 | Fornitura e posa in opera di chioschi posti all'esterno (EDIFICI n° 2) dell'edificio composti da: 1) NP Fornitura in opera di latorneria di rivestimento interno ed esterno per pareti e soffitto, esclusa assistenza muraria alla posa in opera in lamiera zincata preverniciata 8/10 mm €/mq 41,50 X mq 52,0 = € 2.158,00 | | | | | | | | |
| | A RIPORTARE | | | | | | | | 57'497'877,47 |

| Num.Ord. TARIFFA | DESIGNAZIONE DEI LAVORI | unità di misura | DIMENSIONI | | | | Quantità | IMPORTI | |
|---------------------|---|-----------------------|------------|-------|-------|--------|----------|-----------|---------------|
| | | | par.ug. | lung. | larg. | H/peso | | unitario | TOTALE |
| | R I P O R T O | | | | | | | | 57'497'877,47 |
| | <p>2) A0104518f Sola posa in opera di pannelli in polistirene espanso sinterizzato, espanso elasticizzato oppure estruso dei nn. 782, 783 e 784 per applicazioni a parete verticale con collante, escluso ponteggi per spessore da 6 a 10 cm (isolamento interposto a sandwich pa la lattoneria su pareti e solaio) sp. 20,0 cm €/mq 8,95 x 2 x mq 52,0 = € 930,80</p> <p>3) A0103782b Pannello isolante in polistirene espanso sinterizzato, reazione al fuoco Euroclass E, conforme alla norma UNI EN 13163 conducibilità termica 0,036 W/ mK, resistenza alla compressione > 100 kPa (isolamento interposto a sandwich pa la lattoneria su pareti e solaio) sp. 20,0 cm €/mqxcm 1,15 x 20 x mq 52,0 = € 1.196,00</p> <p>4) A0105250 Assistenza alla posa in opera di lattonerie / pannellature sandwich €/kg 2,15 x kg/mq 6,25 x mq 52,0 = € 698,75</p> <p>5) NP11 Fornitura e posa in opera di bagno prefabbricato (vedere descrizione voce NP11) €/cad 3.570,0 x n° 1 = € 3.570,0</p> <p>6) B0604201a Pavimento in piastrelle di gres fine porcellanato smaltato: 30x30 o 33x33 cm del n. 62 a) €/mq 28,50 x mq 18,65 = € 531,50</p> <p>7) A0105165a Assistenze murarie alla posa in opera di pavimenti in piastrelle di gres, come al n. 200 e 206: assistenze murarie, esclusa la manovalanza in aiuto ai posatori €/mq 11,60 x mq 18,65 = € 216,34</p> <p>8) A0104350a Sottofondo di pavimento o cappa di protezione, spessore 4 cm con formazione del piano di posa, tirato a frattazzo lungo: impasto a 200 kg di calce idraulica €/mq 14,70 x mq 18,65 = € 274,15</p> <p>9) B1104150L Serramenti fissi eseguiti con profilati estrusi di alluminio verniciato bianco RAL 9010 spess. 50 micron. Profili isolati/a taglio termico Uf=2,3 W/m2K (voci n. 150-151-152-153), Uf=3 W/m2K (voce n. 154), profili interi/non isolati Uf=7 W/m2K (voce n. 155), profili a giunto aperto per tipi a), b), c), d), e), f). Completi di: controtelaio metallico; guarnizioni in EPDM o Neoprene; accessori come descritto nelle singole tipologie; vetrocamera 4-15-4 B.E. + Argon Ug=1,1 W/ m2K (voce 151) vetrocamera 4-15-4 B.E. Ug=1,4 W/ m2K .Note: le quotazioni dei serramenti sono a mq €/mq 315,43 x mq 20,60 = € 6.497,86</p> <p>10) B1104150A Serramento come sopra ma apribile ad un'anta €/mq 483,57 x mq 2,0 = € 967,14</p> <p>11) A0105285b Posa in opera di serramenti per finestre: solo assistenza per posa in opera di serramenti in alluminio come ai nn. 150-151-155-170 Cap. B11 mq 15,80 x mq (20,60 + 2,0) = € 357,08</p> <p>Tot €/corpo 17.397,62 SpCat 1 - EDIFICI PRIVATI Cat 1 - EDIFICIO 1-2 SbCat 10 - BAGNI PREFABBRICATI - CHIOSCHI Chioschi esterni (EDIFICI 2) *2,00</p> | | | | | | | | |
| | SOMMANO... | cadauno | | | | | 2,00 | | |
| | | | | | | | 2,00 | 17'397,62 | 34'795,24 |
| | A R I P O R T A R E | | | | | | | | 57'532'672,71 |

| Num.Ord. TARIFFA | DESIGNAZIONE DEI LAVORI | unità di misura | DIMENSIONI | | | | Quantità | IMPORTI | |
|---------------------|--|-----------------------|------------|-------|-------|--------|----------|----------|---------------|
| | | | par.ug. | lung. | larg. | H/peso | | unitario | TOTALE |
| | R I P O R T O | | | | | | | | 57'532'672,71 |
| 79 / 76 NP11 | <p>Fornitura e posa in opera comprese relative assistenze murarie di modulo bagno prefabbricato completo composto da:</p> <p>1) Struttura monolitica in calcestruzzo armato dim. esterne 230 x 170 x H 251 cm, completa di applicazione di isolante e rasante e tinteggiatura idonea traspirante ai silicati per soffitti e acrilica lavabile per le pareti non rivestite;</p> <p>2) Impianto elettrico certificato a norma completo di corpi illuminanti ed impianto di aspirazione;</p> <p>3) Impianto completo di adduzione idrica con tubi in polietilene con raccordi a compressione, completo con n° 2 attacchi di alimentazione idrica (lavabo e vaso);</p> <p>4) Impianto di scarico completo di cassetta di risciacquo, placca di comando e sifone;</p> <p>5) Sanitari completi di rubinetterie / miscelatori (lavabo in ceramica e vaso sospeso completo di coprivaso),</p> <p>6) Accessori quali 1 porta rotolo con coperchio, 1 portasapone, 1 porta salviette e 2 appendi abito e specchio per lavabo;</p> <p>7) Parete interna di divisione realizzata in calcestruzzo armato o in cartongesso idrorepellente</p> <p>8) N° 1 porta esterna in alluminio verniciato colore bianco completa di serratura a cilindro a maniglia in nylon colore nero luce netta passaggio 76 x 204 cm;</p> <p>9) N° 1 porta interna in alluminio verniciato colore bianco completa di chiusura "libero/occupato" e maniglia in nylon colore nero luce netta passaggio 76 x 204 cm;</p> <p>10) Piastrina a pavimento fugata formato 20x20 cm in gres porcellanato completa di profilo universale per soglia sotto porta;</p> <p>11) Rivestimento e decoro fugato formato 20x20 cm in gres porcellanato, completo di sigillatura orizzontale e verticale dei giunti con silicone acetico colore bianco.</p> <p>SpCat 1 - EDIFICI PRIVATI Cat 1 - EDIFICIO 1-2 SbCat 10 - BAGNI PREFABBRICATI - CHIOSCHI Moduli bagni prefabbricati (numerazione indicativa)</p> <p>Piano terra</p> <p>Attività n° 1-2-3-4-5 *[5*2]</p> <p>Attività n° 9 *8,00</p> <p>Attività n° 10 *2,00</p> <p>Attività n° 11 *8,00</p> <p>Attività n° 13 *1,00</p> <p>Attività n° 14 *7,00</p> <p>Attività n° 15 *2,00</p> <p>Attività n° 16 *1,00</p> | | | | | | | | |
| | A R I P O R T A R E | | | | | | 39,00 | | 57'532'672,71 |

| Num.Ord. TARIFFA | DESIGNAZIONE DEI LAVORI | unità di misura | DIMENSIONI | | | | Quantità | IMPORTI | |
|---------------------|---|-----------------------|------------|-------|-------|--------|----------|----------|---------------|
| | | | par.ug. | lung. | larg. | H/peso | | unitario | TOTALE |
| | RIPORTO | | | | | | 39,00 | | 57'532'672,71 |
| | Attività n° 17-18 *[8*2] | | 16,00 | | | | 16,00 | | |
| | Attività n° 19-20-21 *[3*2] | | 6,00 | | | | 6,00 | | |
| | Attività n° 22-23-24-25-26-27-28-29-30-31-32-33-34 * [13*1] | | 13,00 | | | | 13,00 | | |
| | Servizi e spogliatoi *3,00 | | | | | | 3,00 | | |
| | Attività n° 35 *4,00 | | | | | | 4,00 | | |
| | Attività n° 36 *2,00 | | | | | | 2,00 | | |
| | Attività n° 37-38-39-40-41-42-43-44-45-46-47-48-49-50- 51-52-5354-55-56-57 *[21*1] | | 21,00 | | | | 21,00 | | |
| | Attività n° 58-59-60-61-62 *[5*2] | | 10,00 | | | | 10,00 | | |
| | Attività n° 63 *4,00 | | | | | | 4,00 | | |
| | Attività n° 64 *2,00 | | | | | | 2,00 | | |
| | Attività n° 65-66-67-68-69 *[5*1] | | 5,00 | | | | 5,00 | | |
| | Attività n° 70 *8,00 | | | | | | 8,00 | | |
| | Attività n° 71 *1,00 | | | | | | 1,00 | | |
| | Attività n° 72 *6,00 | | | | | | 6,00 | | |
| | Attività n° 73 *4,00 | | | | | | 4,00 | | |
| | Attività n° 74-75-76 *[3*1] | | 3,00 | | | | 3,00 | | |
| | Attività n° 77 *8,00 | | | | | | 8,00 | | |
| | Attività n° 78-79-80-81-82-83-84 *[7*1] | | 7,00 | | | | 7,00 | | |
| | Attività n° 85 *2,00 | | | | | | 2,00 | | |
| | Attività n° 86-87 *[2*1] | | 2,00 | | | | 2,00 | | |
| | Attività n° 88 *4,00 | | | | | | 4,00 | | |
| | Attività n° 89-90-91-92-93-94 *[6*1] | | 6,00 | | | | 6,00 | | |
| | Attività n° 95 *2,00 | | | | | | 2,00 | | |
| | Attività n° 96-97-98-99-100 *[5*1] | | 5,00 | | | | 5,00 | | |
| | Attività n° 101-103 *[2*4] | | 8,00 | | | | 8,00 | | |
| | Attività n° 104-105-106-107-108-109-110-111-112-113- 114 *[11*1] | | 11,00 | | | | 11,00 | | |
| | Attività n° 115 *2,00 | | | | | | 2,00 | | |
| | Attività n° 116 *4,00 | | | | | | 4,00 | | |
| | Attività n° 117-118 *[2*1] | | 2,00 | | | | 2,00 | | |
| | Attività n° 119 *2,00 | | | | | | 2,00 | | |
| | Attività n° 120-121-122-123-124-125 *[6*1] | | 6,00 | | | | 6,00 | | |
| | Attività n° 126 *2,00 | | | | | | 2,00 | | |
| | Attività n° 127-128 *[2*1] | | 2,00 | | | | 2,00 | | |
| | Parziale... cadauno | | | | | | 222,00 | | |
| | A RIPORTARE | | | | | | 222,00 | | 57'532'672,71 |

| Num.Ord. TARIFFA | DESIGNAZIONE DEI LAVORI | unità di misura | DIMENSIONI | | | | Quantità | IMPORTI | |
|---------------------|---|-----------------------|------------|-------|-------|--------|----------|----------|---------------|
| | | | par.ug. | lung. | larg. | H/peso | | unitario | TOTALE |
| | RIPORTO | | | | | | 222,00 | | 57'532'672,71 |
| | Piano primo | | | | | | | | |
| | Attività n° 1 *2,00 | | | | | | 2,00 | | |
| | Attività n° 2 *4,00 | | | | | | 4,00 | | |
| | Attività n° 3-4 *[2*2] | | 4,00 | | | | 4,00 | | |
| | Attività n° 5 *8,00 | | | | | | 8,00 | | |
| | Attività n° 6-7 *[2*2] | | 4,00 | | | | 4,00 | | |
| | Attività n° 8 *8,00 | | | | | | 8,00 | | |
| | Attività n° 9 *8,00 | | | | | | 8,00 | | |
| | Attività n° 10 *2,00 | | | | | | 2,00 | | |
| | Attività n° 11 *1,00 | | | | | | 1,00 | | |
| | Attività n° 12-13-14 *[3*2] | | 6,00 | | | | 6,00 | | |
| | Attività n° 15-16-17-18-19-20-21-22 *[8*1] | | 8,00 | | | | 8,00 | | |
| | Servizi e spogliatoi *4,00 | | | | | | 4,00 | | |
| | Attività n° 23-24-25-26 *[4*2] | | 8,00 | | | | 8,00 | | |
| | Attività n° 27 *8,00 | | | | | | 8,00 | | |
| | Attività n° 28-29 *[2*2] | | 4,00 | | | | 4,00 | | |
| | Attività n° 30-31-32-33 *[4*1] | | 4,00 | | | | 4,00 | | |
| | Attività n° 34-35 *[2*2] | | 4,00 | | | | 4,00 | | |
| | Attività n° 36-37-38-39 *[4*1] | | 4,00 | | | | 4,00 | | |
| | Attività n° 40-41-42-43-44-45-46 *[7*2] | | 14,00 | | | | 14,00 | | |
| | Attività n° 47 *4,00 | | | | | | 4,00 | | |
| | Attività n° 48 *1,00 | | | | | | 1,00 | | |
| | Attività n° 49-50 *[2*2] | | 4,00 | | | | 4,00 | | |
| | Attività n° 51-52 *[2*1] | | 2,00 | | | | 2,00 | | |
| | Attività n° 53-54-55 *[3*2] | | 6,00 | | | | 6,00 | | |
| | Attività n° 56 *8,00 | | | | | | 8,00 | | |
| | Attività n° 57-58-59-60-61-62-63-64-65-66 *[10*1] | | 10,00 | | | | 10,00 | | |
| | Attività n° 67 *4,00 | | | | | | 4,00 | | |
| | Attività n° 68 *1,00 | | | | | | 1,00 | | |
| | Attività n° 69-70-71 *[3*2] | | 6,00 | | | | 6,00 | | |
| | Attività n° 72-73 *[2*1] | | 2,00 | | | | 2,00 | | |
| | Attività n° 74 *2,00 | | | | | | 2,00 | | |
| | Attività n° 75-76 *[2*4] | | 8,00 | | | | 8,00 | | |
| | Attività n° 77-78 *[2*2] | | 4,00 | | | | 4,00 | | |
| | Attività n° 79 *4,00 | | | | | | 4,00 | | |
| | A RIPORTARE | | | | | | 393,00 | | 57'532'672,71 |

| Num.Ord. TARIFFA | DESIGNAZIONE DEI LAVORI | unità di misura | DIMENSIONI | | | | Quantità | IMPORTI | |
|---------------------|--|-----------------------|------------|-------|-------|--------|----------|----------|---------------|
| | | | par.ug. | lung. | larg. | H/peso | | unitario | TOTALE |
| | RIPORTO | | | | | | 393,00 | | 57'532'672,71 |
| | Attività n° 80-81 *[2*2] | | 4,00 | | | | 4,00 | | |
| | Attività n° 82-83 *[2*1] | | 2,00 | | | | 2,00 | | |
| | Attività n° 84 *6,00 | | | | | | 6,00 | | |
| | Attività n° 85 *2,00 | | | | | | 2,00 | | |
| | Attività n° 86-87-88 *[3*2] | | 6,00 | | | | 6,00 | | |
| | Attività n° 89 *4,00 | | | | | | 4,00 | | |
| | Parziale... cadauno | | | | | | 195,00 | | |
| | SOMMANO... cadauno | | | | | | 417,00 | 3'570,00 | 1'488'690,00 |
| | Parziale BAGNI PREFABBRICATI - CHIOSCHI (SbCat 10) euro | | | | | | | | 1'802'900,40 |
| | A RIPORTARE | | | | | | | | 59'021'362,71 |

| Num.Ord. TARIFFA | DESIGNAZIONE DEI LAVORI | unità di misura | DIMENSIONI | | | | Quantità | IMPORTI | |
|---------------------|--|-----------------------|------------|-------|-------|--------|----------|----------|---------------|
| | | | par.ug. | lung. | larg. | H/peso | | unitario | TOTALE |
| | RIPORTO | | | | | | | | 59'021'362,71 |
| 80 / 77 B0904160 | LATTONERIE - PENSILINE - COPERTURE (SbCat 11) Coperture di tetto, realizzata con lastre grecate in lega di alluminio naturale spess.0,7 mm tipo 3003 e/o 3130 H 18 UNI 3507, compreso gruppi di fissaggio, esclusa struttura portante. Sul prezzo indicato si applicano maggiorazioni per superfici inferiori a m2 400, per falde con pendenza superiore al 30% e per lavorazioni particolari SpCat 1 - EDIFICI PRIVATI Cat 1 - EDIFICIO 1-2 SbCat 11 - LATTONERIE - PENSILINE - COPERTURE Copertura con struttura curvilinea *1,05*[(20*3,50)/2] 1,05*[(20,0*10,5)/2] 1,05*98,50*6,000 1,05*125,50*7,000 1,05*95,00*7,000 1,05*85,50*6,000 [1,05*2]*[(6,0*4,0)/2] 1,05*136,00*7,000 1,05*107,50*6,000 1,05*138,50*7,000 1,05*94,00*6,000 1,05*22,50*6,000 1,05*13,00*6,000 1,05*[(11,50*6)/2]*6,000 1,05*[(3,0*6,0)/2]*6,000 [1,05*2]*19,00*7,000 1,05*[(14,0*6,0)/2] 1,05*[(7,0*5,0)/2] 1,05*[(4,0*7,0)/2] [1,05*2]*92,00*8,000 [1,05*2]*21,00*7,500 Parziale... m2 Copertura / pensilina su terrazzo piano primo *8,50*22,000 [(29,0*13,50)/2] [(11,60*2,0)/2] Parziale... m2 Copertura locale tecnico n° 23 *34,90*8,200 Parziale... m2 Copertura uffici area vendita ipermercato *17,00*23,000 Parziale... m2 Copertura ascensori Piano terra *7,30*4,500 Piano primo *5,00*11,000 Parziale... m2 Copertura rampe mobili piano terra *3,00*17,50*7,800 3,00*5,50*11,000 Parziale... m2 SOMMANO... m2 | | | | | | | | |
| | A RIPORTARE | | | | | | | | 59'315'091,26 |

| Num.Ord. TARIFFA | DESIGNAZIONE DEI LAVORI | unità di misura | DIMENSIONI | | | | Quantità | IMPORTI | |
|----------------------|---|-----------------------|------------|-------|-------|--------|-----------|----------|---------------|
| | | | par.ug. | lung. | larg. | H/peso | | unitario | TOTALE |
| | R I P O R T O | | | | | | | | 59'315'091,26 |
| 81 / 78 B0904160b | <p>Coperture di tetto, realizzata con lastre grecate in lega di alluminio naturale spess.0,7 mm tipo 3003 e/o 3130 H 18 UNI 3507, compreso gruppi di fissaggio, esclusa struttura portante. Sul prezzo indicato si applicano maggiorazioni per superfici inferiori a m2 400, per falde con pendenza superiore al 30% e per lavorazioni particolari</p> <p>Maggiorazione lavorazione su coperture curvilinee</p> <p>SpCat 1 - EDIFICI PRIVATI</p> <p>Cat 1 - EDIFICIO 1-2</p> <p>SbCat 11 - LATTONERIE - PENSILINE - COPERTURE</p> <p>Maggiorazione su copertura curvilinea</p> <p>Copertura con struttura curvilinea *1,05*[(20*3,50)/2]</p> <p>1,05*[(20,0*10,5)/2]</p> <p>1,05*98,50*6,000</p> <p>1,05*125,50*7,000</p> <p>1,05*95,00*7,000</p> <p>1,05*85,50*6,000</p> <p>[1,05*2]*[(6,0*4,0)/2]</p> <p>1,05*136,00*7,000</p> <p>1,05*107,50*6,000</p> <p>1,05*138,50*7,000</p> <p>1,05*94,00*6,000</p> <p>1,05*22,50*6,000</p> <p>1,05*13,00*6,000</p> <p>1,05*[(11,50*6)/2]*6,000</p> <p>1,05*[(3,0*6,0)/2]*6,000</p> <p>[1,05*2]*19,00*7,000</p> <p>1,05*[(14,0*6,0)/2]</p> <p>1,05*[(7,0*5,0)/2]</p> <p>1,05*[(4,0*7,0)/2]</p> <p>[1,05*2]*92,00*8,000</p> <p>[1,05*2]*21,00*7,500</p> | | | | | | | | |
| | SOMMANO... | m2 | | | | | 8'969,64 | 8,22 | 73'730,44 |
| 82 / 79 A0105251A | <p>Assistenze murarie per la formazione di coperture di alluminio: per falde tetto del n. 160</p> <p>SpCat 1 - EDIFICI PRIVATI</p> <p>Cat 1 - EDIFICIO 1-2</p> <p>SbCat 11 - LATTONERIE - PENSILINE - COPERTURE</p> <p>Assistenza lattoneria in lastre per coperture</p> <p>Vedi voce n° 77 [m2 10 720.02]</p> | | | | | | | | |
| | SOMMANO... | m2 | | | | | 10'720,02 | 9,30 | 99'696,19 |
| 83 / 80 NP12 | <p>Fornitura e posa in opera comprese assistenze murarie, di lastre alveolari in polycarbonato protetto U.V. sp. 10,0 mm per coperture, comprese sigillature/raccordi con lattonerie e profili perimetrali in alluminio anodizzato colore come copertura, e quant'altro per dare l'opera completa a regola dell'arte.</p> <p>SpCat 1 - EDIFICI PRIVATI</p> <p>Cat 1 - EDIFICIO 1-2</p> <p>SbCat 11 - LATTONERIE - PENSILINE - COPERTURE</p> <p>Copertura curvilinea *1,20*103,00*7,000</p> <p>1,20*[(7,0*7,50)/2]</p> <p>1,20*[(127,50*17,0)/2]</p> <p>1,20*[(70,0*15,50)/2]</p> <p>1,20*[(71,0*25,0)/2]</p> <p>1,20*[(21,0*19,50)/2]</p> <p>1,20*[(75,50*32,0)/2]</p> | | | | | | | | |
| | SOMMANO... | | | | | | 865,20 | | |
| | | | | | | | 1208,00 | | |
| | | | | | | | 26,25 | | |
| | | | | | | | 1083,75 | | |
| | | | | | | | 542,50 | | |
| | | | | | | | 887,50 | | |
| | | | | | | | 204,75 | | |
| | | | | | | | 1'449,60 | | |
| | | | | | | | 7,000 | | |
| | | | | | | | 1'300,50 | | |
| | | | | | | | 651,00 | | |
| | | | | | | | 1'065,00 | | |
| | | | | | | | 245,70 | | |
| | | | | | | | 1'449,60 | | |
| | A R I P O R T A R E | | | | | | 5'608,50 | | 59'488'517,89 |

| Num.Ord. TARIFFA | DESIGNAZIONE DEI LAVORI | unità di misura | DIMENSIONI | | | | Quantità | IMPORTI | |
|----------------------|---|-----------------------|--|---|-------|-------------------------|---|----------|---------------|
| | | | par.ug. | lung. | larg. | H/peso | | unitario | TOTALE |
| | RIPORTO | | | | | | 5'608,50 | | 59'488'517,89 |
| | 1,20*[(16,0*21,0)/2] 1,20*[(87,50*21,0)/2] 1,20*[(87,50*14,0)/2] 1,20*[(7,0*12,50)/2] 1,20*[(85,50*20,0)/2] 1,20*[(85,0*12,50)/2] 1,20*[(59,0*9,0)/2] 1,20*[(52,50*20,0)/2] 1,20*35,00*24,000 1,20*[(19,0*9,50)/2] 1,20*[(23,50*10,0)/2] 1,20*[(23,50*10,0)/2] 1,20*[(12,50*3,50)/2] 1,20*[(24,0*8,50)/2] 1,20*[(24,0*6,0)/2] | | 1,20 1,20 1,20 1,20 1,20 1,20 1,20 1,20 1,20 1,20 1,20 1,20 1,20 1,20 1,20 1,20 | 168,00 918,75 612,50 43,75 855,00 531,25 265,50 525,00 35,00 90,25 117,50 117,50 21,88 102,00 72,00 | | | 201,60 1'102,50 735,00 52,50 1'026,00 637,50 318,60 630,00 1'008,00 108,30 141,00 141,00 26,26 122,40 86,40 | | |
| | SOMMANO... | m2 | | | | | 11'945,56 | 65,00 | 776'461,40 |
| 84 / 81 A0102075B | Nolo di autogru telescopica, compreso l'addetto alla manovra, carburante, lubrificante, data a nolo funzionante, nella durata del nolo é compreso il tempo di trasporto al e dal cantiere (durata minima del nolo un giorno di otto ore) : portata 25 t (braccio telescopico 22 m) SpCat 1 - EDIFICI PRIVATI Cat 1 - EDIFICIO 1-2 SbCat 11 - LATTONERIE - PENSILINE - COPERTURE Assistenza al montaggio per la copertura curvilinea con policarbonato (60 gg) *[60*8] | | | | | | | | |
| | SOMMANO... | ora | 480,00 | | | | 480,00 | 128,00 | 61'440,00 |
| 85 / 82 B0904165 | Lattonerie normali accessorie alla copertura in lega di alluminio naturale spess.10/10 quali canali di gronda - converse - scossaline con giunte rivettate e sigillate SpCat 1 - EDIFICI PRIVATI Cat 1 - EDIFICIO 1-2 SbCat 11 - LATTONERIE - PENSILINE - COPERTURE Copertura curvilinea Canali sv.62,5 cm *[102,0+73,5+142,50+67,50+92,0+91,50+107,50+94,0+15,0+38,0+15,0+41,0+27,50+139,0+135,0+27,50]*1,690 Scossaline sv. 33,0 cm *[20,0+36,0+49,0+13,50+9,0]*1,690 Pluvilai ø 10 cm *115,00*[2,50*1,69] 115,00*[7,50*1,69] Copertura piana su terrazzo piano primo Canali sv. 62,5 cm *29,00*1,690 Scossaline 33,0 cm *[9,0+26,50+22,50]*0,890 Pluviali ø 10 cm *5,00*[7,50*0,89] Locali tecnici (numerazione indicativa) Canali sv. 50,0 cm | | | | | | | | |
| | Parziale... | kg | 115,00 115,00 | 1208,50 127,50 | | 1,690 1,690 | 2'042,37 215,48 485,88 1'457,63 | | |
| | Parziale... | kg | | | | | 4'201,36 | | |
| | Parziale... | kg | | 29,00 58,00 5,00 | | 1,690 0,890 6,675 | 49,01 51,62 33,38 | | |
| | Parziale... | kg | | | | | 134,01 | | |
| | A RIPORTARE | | | | | | 4'335,37 | | 60'326'419,29 |

| Num.Ord. TARIFFA | DESIGNAZIONE DEI LAVORI | unità di misura | DIMENSIONI | | | | Quantità | IMPORTI | |
|---------------------|---|-----------------------|------------|--------|-------|--------|----------|----------|---------------|
| | | | par.ug. | lung. | larg. | H/peso | | unitario | TOTALE |
| | RIPORTO | | | | | | 4'335,37 | | 60'326'419,29 |
| | Locali n° 1-5-7-9-10-11-12-15-17-20 *10,00*10,00*1,360 | | 10,00 | 10,00 | | 1,360 | 136,00 | | |
| | Locali n° 4-13-14-16-19-21-22 *7,00*15,20*1,360 | | 7,00 | 15,20 | | 1,360 | 144,70 | | |
| | Locali n° 6 *4,00*1,360 | | | 4,00 | | 1,360 | 5,44 | | |
| | Locali n° 8 *38,00*1,360 | | | 38,00 | | 1,360 | 51,68 | | |
| | Locali n° 18 *[5,0+7,50]*1,360 | | | 12,50 | | 1,360 | 17,00 | | |
| | Locali n° 23 *35,00*1,360 | | | 35,00 | | 1,360 | 47,60 | | |
| | Scossaline sv. 33,0 cm | | | | | | | | |
| | Locali n° 1-5-7-9-10-11-12-15-17-20 *10,00*[5,0+5,0+10,0]*0,890 | | 10,00 | 20,00 | | 0,890 | 178,00 | | |
| | Locali n° 4-13-14-16-19-21-22 *7,00*[5,0+5,0+15,20]*0,890 | | 7,00 | 25,20 | | 0,890 | 157,00 | | |
| | Locali n° 6 *2,00*5,00*0,890 | | 2,00 | 5,00 | | 0,890 | 8,90 | | |
| | Locali n° 8 *[5,0+5,0+38,0]*0,890 | | | 48,00 | | 0,890 | 42,72 | | |
| | Locali n° 18 *[5,0+5,0+7,50+10,0]*0,890 | | | 27,50 | | 0,890 | 24,48 | | |
| | Locali n° 23 *[7,50+7,50+35,0]*0,890 | | | 50,00 | | 0,890 | 44,50 | | |
| | Pluviali ø 10 cm | | | | | | | | |
| | Locali n° 1-5-7-9-10-11-12-15-17-20 *[10*1]*[3,40*0,89] | | 10,00 | | | 3,026 | 30,26 | | |
| | Locali n° 4-13-14-16-19-21-22 *[7*2]*15,20*[3,4*0,89] | | 14,00 | 15,20 | | 3,026 | 643,93 | | |
| | Locali n° 6 *1,00*4,00*[3,40*0,89] | | 1,00 | 4,00 | | 3,026 | 12,10 | | |
| | Locali n° 8 *3,00*38,00*[3,40*0,89] | | 3,00 | 38,00 | | 3,026 | 344,96 | | |
| | Locali n° 18 *2,00*[5,0+7,50]*[3,40*0,89] | | 2,00 | 12,50 | | 3,026 | 75,65 | | |
| | Locali n° 23 *5,00*35,00*[3,60*0,89] | | 5,00 | 35,00 | | 3,204 | 560,70 | | |
| | Parziale... | kg | | | | | 2'525,62 | | |
| | Copertura ascensori | | | | | | | | |
| | Canali sv. 50,0 cm *[5,0+8,0]*1,360 | | | 13,00 | | 1,360 | 17,68 | | |
| | Scossaline sv. 33,0 cm *[5,0+12,0+12,0+8,0+6,50+6,50]*0,890 | | | 50,00 | | 0,890 | 44,50 | | |
| | Pluviali ø 10 cm *2,00*[3,50*0,89] | | 2,00 | | | 3,115 | 6,23 | | |
| | Parziale... | kg | | | | | 68,41 | | |
| | Copertura rampe mobili piano terra | | | | | | | | |
| | Pluviali *[4*3]*[3,0*0,89] | | 12,00 | | | 2,670 | 32,04 | | |
| | Parziale... | kg | | | | | 32,04 | | |
| | Testate pannelli prefabbricati verticali | | | | | | | | |
| | Scossaline / cappello di schiusura sv. 62,50 | | | | | | | | |
| | Prospetto 1 *101,00*1,690 | | | 101,00 | | 1,690 | 170,69 | | |
| | 27,00*1,690 | | | 27,00 | | 1,690 | 45,63 | | |
| | 6,40*1,690 | | | 6,40 | | 1,690 | 10,82 | | |
| | A RIPORTARE | | | | | | 7'188,58 | | 60'326'419,29 |

| Num.Ord. TARIFFA | DESIGNAZIONE DEI LAVORI | unità di misura | DIMENSIONI | | | | Quantità | IMPORTI | |
|---------------------|--|-----------------------|------------|--------|-------|--------|----------|-----------|---------------|
| | | | par.ug. | lung. | larg. | H/peso | | unitario | TOTALE |
| | RIPORTO | | | | | | 7'188,58 | | 60'326'419,29 |
| | 55,00*1,690 | | | 55,00 | | | 1,690 | 92,95 | |
| | Prospetto 2 *68,50*1,690 | | | 68,50 | | | 1,690 | 115,77 | |
| | Prospetto 3 *140,00*1,690 | | | 140,00 | | | 1,690 | 236,60 | |
| | Prospetto 4 *181,00*1,690 | | | 181,00 | | | 1,690 | 305,89 | |
| | Prospetto 5 *104,50*1,690 | | | 104,50 | | | 1,690 | 176,61 | |
| | Prospetto 8 *50,00*1,690 | | | 50,00 | | | 1,690 | 84,50 | |
| | Prospetto 9 *52,50*1,690 | | | 52,50 | | | 1,690 | 88,73 | |
| | Prospetto 10 *175,00*1,690 | | | 175,00 | | | 1,690 | 295,75 | |
| | Prospetto 11 *34,00*1,690 | | | 34,00 | | | 1,690 | 57,46 | |
| | 221,50*1,690 | | | 221,50 | | | 1,690 | 374,34 | |
| | 232,50*1,690 | | | 232,50 | | | 1,690 | 392,93 | |
| | Prospetto 12 *128,50*1,690 | | | 128,50 | | | 1,690 | 217,17 | |
| | 123,50*1,690 | | | 123,50 | | | 1,690 | 208,72 | |
| | Prospetto 13 *235,00*1,690 | | | 235,00 | | | 1,690 | 397,15 | |
| | 219,00*1,690 | | | 219,00 | | | 1,690 | 370,11 | |
| | Testate pannelli orizzontali | | | | | | | | |
| | Prospetto 6 *110,00*1,690 | | | 110,00 | | | 1,690 | 185,90 | |
| | Prospetto 7 *145,00*1,690 | | | 145,00 | | | 1,690 | 245,05 | |
| | Prospetto 8 *73,00*1,690 | | | 73,00 | | | 1,690 | 123,37 | |
| | Parziale... | kg | | | | | | 4'196,14 | |
| | SOMMANO... | kg | | | | | | 11'157,58 | 19,50 |
| 86 / 83 A0105250 | Assistenze murarie alla posa in opera di canali, converse, scossaline, pluviali e di copertura di tetto e relativi pezzi speciali in lamiera di ferro zincato, di zinco, di rame e acciaio come ai numeri da 125 a 150 SpCat 1 - EDIFICI PRIVATI Cat 1 - EDIFICIO 1-2 SbCat 11 - LATTONERIE - PENSILINE - COPERTURE Assistenza posa lattonerie in alluminio Vedi voce n° 82 [kg 11 157.58] | | | | | | | 11'157,58 | |
| | SOMMANO... | kg | | | | | | 11'157,58 | 2,15 |
| 87 / 84 NP13 | Fornitura eposa in opera comprese assistenze murari di pensilina di copertura su fronte nord completa di: 1) B1104136 carpenteria metallica grezza per strutture portanti: forate e imbullonate compresi e compensati nel prezzo i bulloni, i dadi e le piastre, sottostruttura portante HEA 200 kg 4.400,0 x €/kg 3,50 = € 15.400,0 HEA 140 kg 5.200,0 x €/kg 3,50 = € 18.200,0 CNP 200 kg 2.800,0 x €/kg 3,50 = € 9.800,0 2) B1104285b zincatura a caldo carpenteria pesante, sottostruttura portante | | | | | | | | |
| | A RIPORTARE | | | | | | | | 60'567'980,90 |

| Num.Ord. TARIFFA | DESIGNAZIONE DEI LAVORI | unità di misura | DIMENSIONI | | | | Quantità | IMPORTI | |
|---------------------|--|-----------------------|------------|-------|-------|--------|----------|------------|---------------|
| | | | par.ug. | lung. | larg. | H/peso | | unitario | TOTALE |
| | R I P O R T O | | | | | | | | 60'567'980,90 |
| | <p>HEA 200 kg 4.400,0 x €/kg 1,10 = € 4.800,0</p> <p>HEA 140 kg 5.200,0 x €/kg 1,10 = € 5.720,0</p> <p>CNP 200 kg 2.800,0 x €/kg 1,10 = € 3.080,0</p> <p>3) NP Copertura di tetto, in lastre piane a giunti verticali con sovrastante cappelletto e giunti orizzontali aggraffati, posta in opera su piano d'appoggio continuo esistente con lastra in lamiera preverniciata spessore 8/10 mm per rivestimento estradosso e testate pensilina</p> <p>kg 2.700,0 x €/kg 11,50 = € 31.050,0</p> <p>4) NP Copertura di tetto, in lastre piane a giunti verticali con sovrastante cappelletto e giunti orizzontali aggraffati, posta in opera su piano d'appoggio continuo esistente con doghe in alluminio preverniciato spessore 8/10 mm per rivestimento intradosso pensilina</p> <p>mq 315,0 x €/mq 27,50 = € 8.662,50</p> <p>5) A0105250 Assistenze murarie alla posa in opera di canali, converse, scossaline, pluviali e di copertura di tetto e relativi pezzi speciali in lamiera di ferro zincato, di zinco, di rame e acciaio come ai numeri da 125 a 150 Assistenza rivestimento estradosso e testate pensilina</p> <p>kg 2.700,0 x €/kg 2,15 = € 5.805,0</p> <p>6) A0105251a Assistenze murarie per la formazione di coperture di alluminio: per falde tetto del n. 160 Assistenza rivestimento intradosso pensilina</p> <p>mq 315,0 x €/mq 9,30 = € 2.929,50</p> <p>7) B0904165 Lattonerie normali accessorie alla copertura in lega di alluminio naturale spess.10/10 quali canali di gronda - converse - scossaline con giunte rivettate e sigillate Pluviali pensilina</p> <p>kg 100,0 x €/kg 19,50 = € 1.950,0</p> <p>8) A0105250 Assistenza posa lattonerie in alluminio pluviali pensilina</p> <p>kg 100,0 x €/kg 2,15 = € 215,0</p> <p>Tot €/corpo 107.652,0 SpCat 1 - EDIFICI PRIVATI Cat 1 - EDIFICIO 1-2 SbCat 11 - LATTONERIE - PENSILINE - COPERTURE Pensilina fronte nord *1,00</p> | | | | | | 1,00 | | |
| | SOMMANO... | a corpo | | | | | 1,00 | 107'652,00 | 107'652,00 |
| 88 / 85 NP14 | <p>Fornitura eposa in opera comprese assistenze murari di pensilina di copertura su prospetto 3 completa di:</p> <p>1) B1104136 carpenteria metallica grezza per strutture portanti: forate e imbullonate compresi e compensati nel prezzo i bulloni, i dadi e le piastre, sottostruttura portante</p> <p>HEA 400 kg 24.400,0 x €/kg 3,50 = € 85.400,0</p> <p>HEA 280 kg 8.500,0 x €/kg 3,50 = € 29.750,0</p> <p>CNP 240 kg 1.000,0 x €/kg 3,50 = € 3.500,0</p> | | | | | | | | |
| | A R I P O R T A R E | | | | | | | | 60'675'632,90 |

| Num.Ord. TARIFFA | DESIGNAZIONE DEI LAVORI | unità di misura | DIMENSIONI | | | | Quantità | IMPORTI | | |
|----------------------|--|-----------------------|------------|-------|-------|--------|----------|------------|---------------|----------|
| | | | par.ug. | lung. | larg. | H/peso | | unitario | TOTALE | |
| | R I P O R T O | | | | | | | | 60'675'632,90 | |
| | 2) B1104285b zincatura a caldo carpenteria pesante, sottostruttura portante HEA 400 kg 24.400,0 x €/kg 1,10 = € 26.840,0 HEA 280 kg 8.500,0 x €/kg 1,10 = € 9.350,0 CNP 240 kg 1.000,0 x €/kg 1,10 = € 1.100,0 3) NP Copertura di tetto, in lastre piane a giunti verticali con sovrastante cappelletto e giunti orizzontali aggraffati, posta in opera su piano d'appoggio continuo esistente, rivestito con alluminio preverniciato spessore 8/10 mm per rivestimento pensilina mq 700,0 x €/mq 27,50 = € 19.250,50 4) A0105251a Assistenze murarie per la formazione di coperture di alluminio: per falde tetto del n. 160 Assistenza rivestimento pensilina mq 700,0 x €/mq 9,30 = € 6.510,0 Tot €/corpo 181.700,0 SpCat 1 - EDIFICI PRIVATI Cat 1 - EDIFICIO 1-2 SbCat 11 - LATTONERIE - PENSILINE - COPERTURE Pensilina su prospetto 3 *1,00 | | | | | | 1,00 | | | |
| | SOMMANO... | a corpo | | | | | 1,00 | 181'700,00 | 181'700,00 | |
| 89 / 86 B1104136A | carpenteria metallica grezza per strutture portanti: forate e imbullonate compresi e compensati nel prezzo i bulloni, i dadi e le piastre SpCat 1 - EDIFICI PRIVATI Cat 1 - EDIFICIO 1-2 SbCat 11 - LATTONERIE - PENSILINE - COPERTURE Sottostruttura portante per rivestimento copertura rampe mobili Copertura rampe mobili piano terra *[3*2]*[17,50+ 11,0]*18,100 [3*2]*[7,50+7,50]*18,100 | | | | | | 6,00 | 28,50 | 18,100 | 3'095,10 |
| | | | 6,00 | 15,00 | | | 18,100 | | 1'629,00 | |
| | SOMMANO... | kg | | | | | 4'724,10 | 3,50 | 16'534,35 | |
| 90 / 87 B1104285B | zincatura a caldo carpenteria pesante SpCat 1 - EDIFICI PRIVATI Cat 1 - EDIFICIO 1-2 SbCat 11 - LATTONERIE - PENSILINE - COPERTURE Sottostruttura portante per rivestimento copertura rampe mobili Copertura rampe mobili piano terra *[3*2]*[17,50+ 11,0]*18,100 [3*2]*[7,50+7,50]*18,100 | | | | | | 6,00 | 28,50 | 18,100 | 3'095,10 |
| | | | 6,00 | 15,00 | | | 18,100 | | 1'629,00 | |
| | SOMMANO... | kg | | | | | 4'724,10 | 1,10 | 5'196,51 | |
| 91 / 88 B0904130D | Fornitura e posa in opera di pezzi speciali per camini, mansarde e abbaini e rivestimento frontale balconi e gronde di cui alla voce n. 75: lastra di acciaio inox AISI 304 | | | | | | | | | |
| | A R I P O R T A R E | | | | | | | | 60'879'063,76 | |

| Num.Ord. TARIFFA | DESIGNAZIONE DEI LAVORI | unità di misura | DIMENSIONI | | | | Quantità | IMPORTI | |
|---------------------|--|-----------------------|------------|--------|-------|--------|-------------------------|------------------------------------|---------------|
| | | | par.ug. | lung. | larg. | H/peso | | unitario | TOTALE |
| | RIPORTO | | | | | | | | 60'879'063,76 |
| | SpCat 1 - EDIFICI PRIVATI Cat 1 - EDIFICIO 1-2 SbCat 11 - LATTONERIE - PENSILINE - COPERTURE Vasche per contenimento terra su terrazzo a piano primo *2,00*[(67,50+23,50+1,0)]*[0,6*6,28] 67,50*1,000*6,280 23,50*1,000*6,280 | | 2,00 | 92,00 | | | 3,768 6,280 6,280 | 693,31 423,90 147,58 | |
| | SOMMANO... | kg | | | | | 1'264,79 | 17,80 | 22'513,26 |
| 92 / 89 A0105250 | Assistenze murarie alla posa in opera di canali, converse, scossaline, pluviali e di copertura di tetto e relativi pezzi speciali in lamiera di ferro zincato, di zinco, di rame e acciaio come ai numeri da 125 a 150 SpCat 1 - EDIFICI PRIVATI Cat 1 - EDIFICIO 1-2 SbCat 11 - LATTONERIE - PENSILINE - COPERTURE Vasche per contenimento terra su terrazzo a piano primo *2,00*[(67,50+23,50+1,0)]*[0,6*6,28] 67,50*1,000*6,280 23,50*1,000*6,280 | | 2,00 | 92,00 | | | 3,768 6,280 6,280 | 693,31 423,90 147,58 | |
| | SOMMANO... | kg | | | | | 1'264,79 | 2,15 | 2'719,30 |
| 93 / 90 B0904175 | Sigillatura continua a muro delle scossaline con mastice ad elasticità permanente SpCat 1 - EDIFICI PRIVATI Cat 1 - EDIFICIO 1-2 SbCat 11 - LATTONERIE - PENSILINE - COPERTURE Locali tecnici (numerazione indicativa) Locali n° 1-5-7-9-10-11-12-15-17-20 *10,00*10,00 Locali n° 4-13-14-16-19-21-22 *7,00*15,20 Locali n° 6 *4,00 Locali n° 8 *38,00 Locali n° 18 *[5,0+7,50] | | 10,00 | 10,00 | | | | 100,00 | |
| | | | 7,00 | 15,20 | | | | 106,40 | |
| | | | | 4,00 | | | | 4,00 | |
| | | | | 38,00 | | | | 38,00 | |
| | | | | 12,50 | | | | 12,50 | |
| | Parziale... | m | | | | | | 260,90 | |
| | Scossaline / cappello di schiusura su testate pannelli prefabbricati Prospetto 1 *2,00*101,00 2,00*27,00 2,00*6,40 2,00*55,00 Prospetto 2 *2,00*68,50 Prospetto 3 *2,00*140,00 Prospetto 4 *2,00*181,00 Prospetto 5 *2,00*104,50 Prospetto 8 *2,00*50,00 Prospetto 9 *2,00*52,50 Prospetto 10 *2,00*175,00 | | 2,00 | 101,00 | | | | 202,00 54,00 12,80 110,00 | |
| | | | 2,00 | 68,50 | | | | 137,00 | |
| | | | 2,00 | 140,00 | | | | 280,00 | |
| | | | 2,00 | 181,00 | | | | 362,00 | |
| | | | 2,00 | 104,50 | | | | 209,00 | |
| | | | 2,00 | 50,00 | | | | 100,00 | |
| | | | 2,00 | 52,50 | | | | 105,00 | |
| | | | 2,00 | 175,00 | | | | 350,00 | |
| | A RIPORTARE | | | | | | | 2'182,70 | 60'904'296,32 |

| Num.Ord. TARIFFA | DESIGNAZIONE DEI LAVORI | unità di misura | DIMENSIONI | | | | Quantità | IMPORTI | |
|---------------------|--|-----------------------|------------|--------|-------|--------|----------|----------|---------------|
| | | | par.ug. | lung. | larg. | H/peso | | unitario | TOTALE |
| | RIPORTO | | | | | | 2'182,70 | | 60'904'296,32 |
| | Prospetto 11 *2,00*34,00 | | 2,00 | 34,00 | | | 68,00 | | |
| | 2,00*221,50 | | 2,00 | 221,50 | | | 443,00 | | |
| | 2,00*232,50 | | 2,00 | 232,50 | | | 465,00 | | |
| | Prospetto 12 *2,00*128,50 | | 2,00 | 128,50 | | | 257,00 | | |
| | 2,00*123,50 | | 2,00 | 123,50 | | | 247,00 | | |
| | Prospetto 13 *2,00*235,00 | | 2,00 | 235,00 | | | 470,00 | | |
| | 2,00*219,00 | | 2,00 | 219,00 | | | 438,00 | | |
| | Testate pannelli orizzontali | | | | | | | | |
| | Prospetto 6 *2,00*110,00 | | 2,00 | 110,00 | | | 220,00 | | |
| | Prospetto 7 *2,00*145,00 | | 2,00 | 145,00 | | | 290,00 | | |
| | Prospetto 8 *2,00*73,00 | | 2,00 | 73,00 | | | 146,00 | | |
| | Parziale... | m | | | | | 4'965,80 | | |
| | SOMMANO... | m | | | | | 5'226,70 | 5,15 | 26'917,51 |
| | Parziale LATTONERIE - PENSILINE - COPERTURE (SbCat 11) euro | | | | | | | | 1'909'851,12 |
| | A RIPORTARE | | | | | | | | 60'931'213,83 |

| Num.Ord. TARIFFA | DESIGNAZIONE DEI LAVORI | unità di misura | DIMENSIONI | | | | Quantità | IMPORTI | |
|----------------------|---|-----------------------|------------|-------|-------|--------|-----------|----------|---------------|
| | | | par.ug. | lung. | larg. | H/peso | | unitario | TOTALE |
| | RIPORTO | | | | | | | | 60'931'213,83 |
| 94 / 91 B0604200M | <p>PAVIMENTI - RIVESTIMENTI INTERNI - RIVESTIMENTI FACCIATE - COPERTURA A VERDE (SbCat 12)</p> <p>Pavimento in piastrelle di grés rosso e grés fine porcellanato posato a cassero con boiaccia di puro cemento tipo 32,5 R su letto di malta di legante idraulico e pulitura con sega-tura a posa ultimata per superfici singole non inferiori a 8 m² : idem c.s. del n. 60 g)</p> <p>NOTA: pavimentazione in sostituzione alla finitura con cls liscio (dove indicato negli elaborati grafici) SpCat 1 - EDIFICI PRIVATI Cat 1 - EDIFICIO 1-2 SbCat 12 - PAVIMENTI - RIVESTIMENTI INTERNI - RIVESTIMENTI FACCIATE - COPERTURA A VERDE Pavimentazione interna attività / u.s. / scale / bagni ecc. (numerazione locali come tavola 15.1)</p> <p>Piano terra</p> <p>Locale n° 1 *310,71</p> <p>Locale n° 2 *223,20</p> <p>Locale n° 3 *283,11</p> <p>Locale n° 4 *297,90</p> <p>Locale n° 5 *277,80</p> <p>Locale n° 15 *18,50</p> <p>Locale n° 386 *377,86</p> <p>Locale n° 14 *50,00</p> <p>Locale n° 217 *30,82</p> <p>Locale n° 17 *287,12</p> <p>Locale n° 18 *1287,75</p> <p>Locale n° 19 *200,53</p> <p>Locale n° 20 *1512,26</p> <p>Locale n° 21 *597,06</p> <p>Locale n° 22 *116,37</p> <p>Locale n° 23 *344,38</p> <p>Locale n° 24 *50,00</p> <p>Locale n° 25 *69,67</p> <p>Locale n° 26 *1729,80</p> <p>Locale n° 27 *4393,80</p> <p>Locale n° 28 *75,98</p> <p>Locale n° 29 *50,00</p> <p>Locale n° 30 *159,49</p> <p>Locale n° 31 *115,46</p> | | | | | | | | |
| | A RIPORTARE | | | | | | 12'859,57 | | 60'931'213,83 |

| Num.Ord. TARIFFA | DESIGNAZIONE DEI LAVORI | unità di misura | DIMENSIONI | | | | Quantità | IMPORTI | |
|---------------------|-------------------------|-----------------------|------------|--------|-------|--------|-----------|----------|---------------|
| | | | par.ug. | lung. | larg. | H/peso | | unitario | TOTALE |
| | RIPORTO | | | | | | 12'859,57 | | 60'931'213,83 |
| | Locale n° 32 *210,21 | | | 210,21 | | | 210,21 | | |
| | Locale n° 33 *25,04 | | | 25,04 | | | 25,04 | | |
| | Locale n° 34 *17,66 | | | 17,66 | | | 17,66 | | |
| | Locale n° 35 *50,27 | | | 50,27 | | | 50,27 | | |
| | Locale n° 36 *50,27 | | | 50,27 | | | 50,27 | | |
| | Locale n° 37 *19,63 | | | 19,63 | | | 19,63 | | |
| | Locale n° 39 *19,63 | | | 19,63 | | | 19,63 | | |
| | Locale n° 41 *25,22 | | | 25,22 | | | 25,22 | | |
| | Locale n° 42 *19,63 | | | 19,63 | | | 19,63 | | |
| | Locale n° 43 *60,38 | | | 60,38 | | | 60,38 | | |
| | Locale n° 44 *132,94 | | | 132,94 | | | 132,94 | | |
| | Locale n° 45 *75,33 | | | 75,33 | | | 75,33 | | |
| | Locale n° 46 *59,78 | | | 59,78 | | | 59,78 | | |
| | Locale n° 47 *59,95 | | | 59,95 | | | 59,95 | | |
| | Locale n° 48 *140,21 | | | 140,21 | | | 140,21 | | |
| | Locale n° 49 *166,09 | | | 166,09 | | | 166,09 | | |
| | Locale n° 50 *172,11 | | | 172,11 | | | 172,11 | | |
| | Locale n° 51 *147,40 | | | 147,40 | | | 147,40 | | |
| | Locale n° 52 *810,54 | | | 810,54 | | | 810,54 | | |
| | Locale n° 53 *78,04 | | | 78,04 | | | 78,04 | | |
| | Locale n° 54 *90,91 | | | 90,91 | | | 90,91 | | |
| | Locale n° 55 *166,51 | | | 166,51 | | | 166,51 | | |
| | Locale n° 56 *103,78 | | | 103,78 | | | 103,78 | | |
| | Locale n° 57 *137,45 | | | 137,45 | | | 137,45 | | |
| | Locale n° 58 *411,67 | | | 411,67 | | | 411,67 | | |
| | Locale n° 59 *69,01 | | | 69,01 | | | 69,01 | | |
| | Locale n° 60 *186,33 | | | 186,33 | | | 186,33 | | |
| | Locale n° 61 *105,87 | | | 105,87 | | | 105,87 | | |
| | Locale n° 62 *119,07 | | | 119,07 | | | 119,07 | | |
| | Locale n° 63 *36,32 | | | 36,32 | | | 36,32 | | |
| | Locale n° 64 *41,10 | | | 41,10 | | | 41,10 | | |
| | Locale n° 65 *92,22 | | | 92,22 | | | 92,22 | | |
| | Locale n° 66 *101,91 | | | 101,91 | | | 101,91 | | |
| | Locale n° 67 *77,79 | | | 77,79 | | | 77,79 | | |
| | Locale n° 68 *90,27 | | | 90,27 | | | 90,27 | | |
| | A RIPORTARE | | | | | | 17'030,11 | | 60'931'213,83 |

| Num.Ord. TARIFFA | DESIGNAZIONE DEI LAVORI | unità di misura | DIMENSIONI | | | | Quantità | IMPORTI | |
|---------------------|-------------------------|-----------------------|------------|---------|-------|--------|-----------|----------|---------------|
| | | | par.ug. | lung. | larg. | H/peso | | unitario | TOTALE |
| | RIPORTO | | | | | | 17'030,11 | | 60'931'213,83 |
| | Locale n° 69 *90,27 | | | 90,27 | | | 90,27 | | |
| | Locale n° 70 *90,27 | | | 90,27 | | | 90,27 | | |
| | Locale n° 71 *59,23 | | | 59,23 | | | 59,23 | | |
| | Locale n° 72 *57,42 | | | 57,42 | | | 57,42 | | |
| | Locale n° 73 *63,65 | | | 63,65 | | | 63,65 | | |
| | Locale n° 74 *65,82 | | | 65,82 | | | 65,82 | | |
| | Locale n° 75 *57,46 | | | 57,46 | | | 57,46 | | |
| | Locale n° 76 *48,64 | | | 48,64 | | | 48,64 | | |
| | Locale n° 77 *19,63 | | | 19,63 | | | 19,63 | | |
| | Locale n° 78 *50,13 | | | 50,13 | | | 50,13 | | |
| | Locale n° 79 *50,27 | | | 50,27 | | | 50,27 | | |
| | Locale n° 80 *19,63 | | | 19,63 | | | 19,63 | | |
| | Locale n° 81 *50,27 | | | 50,27 | | | 50,27 | | |
| | Locale n° 83 *50,27 | | | 50,27 | | | 50,27 | | |
| | Locale n° 84 *108,50 | | | 108,50 | | | 108,50 | | |
| | Locale n° 85 *62,85 | | | 62,85 | | | 62,85 | | |
| | Locale n° 86 *50,27 | | | 50,27 | | | 50,27 | | |
| | Locale n° 87 *50,27 | | | 50,27 | | | 50,27 | | |
| | Locale n° 90 *60,61 | | | 60,61 | | | 60,61 | | |
| | Locale n° 91 *150,66 | | | 150,66 | | | 150,66 | | |
| | Locale n° 92 *249,33 | | | 249,33 | | | 249,33 | | |
| | Locale n° 93 *242,93 | | | 242,93 | | | 242,93 | | |
| | Locale n° 94 *395,03 | | | 395,03 | | | 395,03 | | |
| | Locale n° 95 *435,54 | | | 435,54 | | | 435,54 | | |
| | Locale n° 96 *457,16 | | | 457,16 | | | 457,16 | | |
| | Locale n° 97 *101,79 | | | 101,79 | | | 101,79 | | |
| | Locale n° 98 *179,20 | | | 179,20 | | | 179,20 | | |
| | Locale n° 99 *357,03 | | | 357,03 | | | 357,03 | | |
| | Locale n° 100 *408,46 | | | 408,46 | | | 408,46 | | |
| | Locale n° 101 *192,09 | | | 192,09 | | | 192,09 | | |
| | Locale n° 102 *518,33 | | | 518,33 | | | 518,33 | | |
| | Locale n° 103 *320,00 | | | 320,00 | | | 320,00 | | |
| | Locale n° 104 *832,28 | | | 832,28 | | | 832,28 | | |
| | Locale n° 105 *1017,30 | | | 1017,30 | | | 1'017,30 | | |
| | Locale n° 106 *201,45 | | | 201,45 | | | 201,45 | | |
| | A RIPORTARE | | | | | | 24'194,15 | | 60'931'213,83 |

| Num.Ord. TARIFFA | DESIGNAZIONE DEI LAVORI | unità di misura | DIMENSIONI | | | | Quantità | IMPORTI | |
|---------------------|-------------------------|-----------------------|------------|----------|-------|--------|-----------|----------|---------------|
| | | | par.ug. | lung. | larg. | H/peso | | unitario | TOTALE |
| | RIPORTO | | | | | | 24'194,15 | | 60'931'213,83 |
| | Locale n° 107 *291,65 | | | 291,65 | | | 291,65 | | |
| | Locale n° 108 *126,43 | | | 126,43 | | | 126,43 | | |
| | Locale n° 109 *133,00 | | | 133,00 | | | 133,00 | | |
| | Locale n° 110 *149,89 | | | 149,89 | | | 149,89 | | |
| | Locale n° 111 *44,90 | | | 44,90 | | | 44,90 | | |
| | Locale n° 112 *118,81 | | | 118,81 | | | 118,81 | | |
| | Locale n° 113 *2416,33 | | | 2416,33 | | | 2'416,33 | | |
| | Locale n° 114 *296,24 | | | 296,24 | | | 296,24 | | |
| | Locale n° 115 *345,04 | | | 345,04 | | | 345,04 | | |
| | Locale n° 116 *1224,84 | | | 1224,84 | | | 1'224,84 | | |
| | Locale n° 117 *866,87 | | | 866,87 | | | 866,87 | | |
| | Locale n° 118 *312,64 | | | 312,64 | | | 312,64 | | |
| | Locale n° 119 *272,72 | | | 272,72 | | | 272,72 | | |
| | Locale n° 120 *115,46 | | | 115,46 | | | 115,46 | | |
| | Locale n° 121 *83,00 | | | 83,00 | | | 83,00 | | |
| | Locale n° 122 *192,05 | | | 192,05 | | | 192,05 | | |
| | Locale n° 123 *50,00 | | | 50,00 | | | 50,00 | | |
| | Locale n° 124 *50,00 | | | 50,00 | | | 50,00 | | |
| | Locale n° 125 *20,00 | | | 20,00 | | | 20,00 | | |
| | Locale n° 127 *76,15 | | | 76,15 | | | 76,15 | | |
| | Locale n° 128 *140,64 | | | 140,64 | | | 140,64 | | |
| | Locale n° 129 *2072,76 | | | 2072,76 | | | 2'072,76 | | |
| | Locale n° 130 *598,03 | | | 598,03 | | | 598,03 | | |
| | Locale n° 131 *50,27 | | | 50,27 | | | 50,27 | | |
| | Locale n° 132 *19,63 | | | 19,63 | | | 19,63 | | |
| | Locale n° 133 *50,27 | | | 50,27 | | | 50,27 | | |
| | Locale n° 134 *50,27 | | | 50,27 | | | 50,27 | | |
| | Locale n° 135 *12089,53 | | | 12089,53 | | | 12'089,53 | | |
| | Locale n° 136 *80,12 | | | 80,12 | | | 80,12 | | |
| | Locale n° 137 *65,12 | | | 65,12 | | | 65,12 | | |
| | Locale n° 138 *59,16 | | | 59,16 | | | 59,16 | | |
| | Locale n° 139 *72,00 | | | 72,00 | | | 72,00 | | |
| | Locale n° 140 *153,43 | | | 153,43 | | | 153,43 | | |
| | Locale n° 141 *120,00 | | | 120,00 | | | 120,00 | | |
| | Locale n° 142 *111,64 | | | 111,64 | | | 111,64 | | |
| | A RIPORTARE | | | | | | 47'113,04 | | 60'931'213,83 |

| Num.Ord. TARIFFA | DESIGNAZIONE DEI LAVORI | unità di misura | DIMENSIONI | | | | Quantità | IMPORTI | |
|---------------------|-------------------------|-----------------------|------------|--------|-------|--------|-----------|----------|---------------|
| | | | par.ug. | lung. | larg. | H/peso | | unitario | TOTALE |
| | RIPORTO | | | | | | 47'113,04 | | 60'931'213,83 |
| | Locale n° 143 *175,59 | | | 175,59 | | | 175,59 | | |
| | Locale n° 144 *42,21 | | | 42,21 | | | 42,21 | | |
| | Locale n° 145 *148,73 | | | 148,73 | | | 148,73 | | |
| | Locale n° 146 *71,00 | | | 71,00 | | | 71,00 | | |
| | Locale n° 147 *163,54 | | | 163,54 | | | 163,54 | | |
| | Locale n° 148 *74,09 | | | 74,09 | | | 74,09 | | |
| | Locale n° 149 *72,00 | | | 72,00 | | | 72,00 | | |
| | Locale n° 150 *723,90 | | | 723,90 | | | 723,90 | | |
| | Locale n° 151 *54,00 | | | 54,00 | | | 54,00 | | |
| | Locale n° 152 *58,50 | | | 58,50 | | | 58,50 | | |
| | Locale n° 153 *72,00 | | | 72,00 | | | 72,00 | | |
| | Locale n° 154 *328,33 | | | 328,33 | | | 328,33 | | |
| | Locale n° 155 *128,43 | | | 128,43 | | | 128,43 | | |
| | Locale n° 156 *81,34 | | | 81,34 | | | 81,34 | | |
| | Locale n° 157 *201,31 | | | 201,31 | | | 201,31 | | |
| | Locale n° 158 *65,55 | | | 65,55 | | | 65,55 | | |
| | Locale n° 159 *43,33 | | | 43,33 | | | 43,33 | | |
| | Locale n° 160 *189,33 | | | 189,33 | | | 189,33 | | |
| | Locale n° 161 *70,75 | | | 70,75 | | | 70,75 | | |
| | Locale n° 163 *50,27 | | | 50,27 | | | 50,27 | | |
| | Locale n° 165 *19,63 | | | 19,63 | | | 19,63 | | |
| | Locale n° 166 *50,27 | | | 50,27 | | | 50,27 | | |
| | Locale n° 167 *50,27 | | | 50,27 | | | 50,27 | | |
| | Locale n° 168 *50,27 | | | 50,27 | | | 50,27 | | |
| | Locale n° 170 *71,48 | | | 71,48 | | | 71,48 | | |
| | Locale n° 171 *154,26 | | | 154,26 | | | 154,26 | | |
| | Locale n° 172 *130,38 | | | 130,38 | | | 130,38 | | |
| | Locale n° 173 *165,45 | | | 165,45 | | | 165,45 | | |
| | Locale n° 174 *31,00 | | | 31,00 | | | 31,00 | | |
| | Locale n° 175 *77,74 | | | 77,74 | | | 77,74 | | |
| | Locale n° 176 *181,35 | | | 181,35 | | | 181,35 | | |
| | Locale n° 177 *304,63 | | | 304,63 | | | 304,63 | | |
| | Locale n° 178 *52,00 | | | 52,00 | | | 52,00 | | |
| | Locale n° 179 *52,00 | | | 52,00 | | | 52,00 | | |
| | Locale n° 180 *102,08 | | | 102,08 | | | 102,08 | | |
| | A RIPORTARE | | | | | | 51'420,05 | | 60'931'213,83 |

| Num.Ord. TARIFFA | DESIGNAZIONE DEI LAVORI | unità di misura | DIMENSIONI | | | | Quantità | IMPORTI | |
|---------------------|---|-----------------------|------------|----------|-------|--------|-----------|----------|---------------|
| | | | par.ug. | lung. | larg. | H/peso | | unitario | TOTALE |
| | RIPORTO | | | | | | 51'420,05 | | 60'931'213,83 |
| | Locale n° 181 *396,90 | | | 396,90 | | | 396,90 | | |
| | Locale n° 182 *261,06 | | | 261,06 | | | 261,06 | | |
| | Locale n° 183 *72,00 | | | 72,00 | | | 72,00 | | |
| | Locale n° 184 *19,63 | | | 19,63 | | | 19,63 | | |
| | Locale n° 185 *19,63 | | | 19,63 | | | 19,63 | | |
| | Locale n° 186 *50,27 | | | 50,27 | | | 50,27 | | |
| | Locale n° 189 *90,08 | | | 90,08 | | | 90,08 | | |
| | Locale n° 190 *121,36 | | | 121,36 | | | 121,36 | | |
| | Locale n° 191 *137,18 | | | 137,18 | | | 137,18 | | |
| | Locale n° 192 *65,28 | | | 65,28 | | | 65,28 | | |
| | Locale n° 193 *67,11 | | | 67,11 | | | 67,11 | | |
| | Locale n° 194 *182,75 | | | 182,75 | | | 182,75 | | |
| | Locale n° 195 *84,52 | | | 84,52 | | | 84,52 | | |
| | Locale n° 196 *66,90 | | | 66,90 | | | 66,90 | | |
| | Locale n° 197 *99,43 | | | 99,43 | | | 99,43 | | |
| | Locale n° 198 *152,60 | | | 152,60 | | | 152,60 | | |
| | Locale n° 200 *75,30 | | | 75,30 | | | 75,30 | | |
| | Locale n° 201 *56,43 | | | 56,43 | | | 56,43 | | |
| | Locale n° 202 *139,22 | | | 139,22 | | | 139,22 | | |
| | Locale n° 203 *110,90 | | | 110,90 | | | 110,90 | | |
| | Locale n° 204 *72,00 | | | 72,00 | | | 72,00 | | |
| | Locale n° 209 *50,00 | | | 50,00 | | | 50,00 | | |
| | Locale n° 210 *50,00 | | | 50,00 | | | 50,00 | | |
| | Locale n° 211 *821,56 | | | 821,56 | | | 821,56 | | |
| | A dedurre sup. divisori interni e perimetrali (inc. 7%) * 54682,16*0,070 | | | 54682,16 | | 0,070 | -3'827,75 | | |
| | A dedurre pilastrature *571,00*0,600*0,600 | | | 571,00 | 0,600 | 0,600 | -205,56 | | |
| | Parziale... | m2 | | | | | 50'648,85 | | |
| | Piano primo | | | | | | | | |
| | Locale n° 6 *286,18 | | | 286,18 | | | 286,18 | | |
| | Locale n° 226 *57,42 | | | 57,42 | | | 57,42 | | |
| | Locale n° 228 *50,00 | | | 50,00 | | | 50,00 | | |
| | Locale n° 232 *217,71 | | | 217,71 | | | 217,71 | | |
| | Locale n° 237 *275,96 | | | 275,96 | | | 275,96 | | |
| | Locale n° 242 *75,98 | | | 75,98 | | | 75,98 | | |
| | A RIPORTARE | | | | | | 51'612,10 | | 60'931'213,83 |

| Num.Ord. TARIFFA | DESIGNAZIONE DEI LAVORI | unità di misura | DIMENSIONI | | | | Quantità | IMPORTI | |
|---------------------|-------------------------|-----------------------|------------|--------|-------|--------|-----------|----------|---------------|
| | | | par.ug. | lung. | larg. | H/peso | | unitario | TOTALE |
| | RIPORTO | | | | | | 51'612,10 | | 60'931'213,83 |
| | Locale n° 243 *75,98 | | | 75,98 | | | 75,98 | | |
| | Locale n° 244 *50,00 | | | 50,00 | | | 50,00 | | |
| | Locale n° 245 *75,98 | | | 75,98 | | | 75,98 | | |
| | Locale n° 248 *50,00 | | | 50,00 | | | 50,00 | | |
| | Locale n° 272 *144,87 | | | 144,87 | | | 144,87 | | |
| | Locale n° 280 *215,83 | | | 215,83 | | | 215,83 | | |
| | Locale n° 295 *39,43 | | | 39,43 | | | 39,43 | | |
| | Locale n° 304 *122,04 | | | 122,04 | | | 122,04 | | |
| | Locale n° 311 *206,57 | | | 206,57 | | | 206,57 | | |
| | Locale n° 320 *209,10 | | | 209,10 | | | 209,10 | | |
| | Locale n° 328 *75,98 | | | 75,98 | | | 75,98 | | |
| | Locale n° 329 *50,00 | | | 50,00 | | | 50,00 | | |
| | Locale n° 330 *75,98 | | | 75,98 | | | 75,98 | | |
| | Locale n° 331 *87,43 | | | 87,43 | | | 87,43 | | |
| | Locale n° 345 *157,93 | | | 157,93 | | | 157,93 | | |
| | Locale n° 350 *156,95 | | | 156,95 | | | 156,95 | | |
| | Locale n° 355 *203,30 | | | 203,30 | | | 203,30 | | |
| | Locale n° 361 *128,86 | | | 128,86 | | | 128,86 | | |
| | Locale n° 367 *96,76 | | | 96,76 | | | 96,76 | | |
| | Locale n° 246 *229,71 | | | 229,71 | | | 229,71 | | |
| | Locale n° 247 *115,46 | | | 115,46 | | | 115,46 | | |
| | Locale n° 249 *138,81 | | | 138,81 | | | 138,81 | | |
| | Locale n° 275 *61,38 | | | 61,38 | | | 61,38 | | |
| | Locale n° 276 *92,45 | | | 92,45 | | | 92,45 | | |
| | Locale n° 277 *137,78 | | | 137,78 | | | 137,78 | | |
| | Locale n° 294 *169,74 | | | 169,74 | | | 169,74 | | |
| | Locale n° 300 *78,64 | | | 78,64 | | | 78,64 | | |
| | Locale n° 324 *115,21 | | | 115,21 | | | 115,21 | | |
| | Locale n° 325 *78,78 | | | 78,78 | | | 78,78 | | |
| | Locale n° 326 *192,48 | | | 192,48 | | | 192,48 | | |
| | Locale n° 349 *72,30 | | | 72,30 | | | 72,30 | | |
| | Locale n° 359 *211,66 | | | 211,66 | | | 211,66 | | |
| | Locale n° 362 *73,91 | | | 73,91 | | | 73,91 | | |
| | Locale n° 366 *140,62 | | | 140,62 | | | 140,62 | | |
| | Locale n° 368 *17,55 | | | 17,55 | | | 17,55 | | |
| | A RIPORTARE | | | | | | 55'761,57 | | 60'931'213,83 |

| Num.Ord. TARIFFA | DESIGNAZIONE DEI LAVORI | unità di misura | DIMENSIONI | | | | Quantità | IMPORTI | |
|---------------------|-------------------------|-----------------------|------------|---------|-------|--------|-----------|----------|---------------|
| | | | par.ug. | lung. | larg. | H/peso | | unitario | TOTALE |
| | RIPORTO | | | | | | 55'761,57 | | 60'931'213,83 |
| | Locale n° 369 *99,59 | | | 99,59 | | | 99,59 | | |
| | Locale n° 372 *77,49 | | | 77,49 | | | 77,49 | | |
| | Locale n° 373 *121,49 | | | 121,49 | | | 121,49 | | |
| | Locale n° 374 *98,28 | | | 98,28 | | | 98,28 | | |
| | Locale n° 375 *71,24 | | | 71,24 | | | 71,24 | | |
| | Locale n° 376 *99,36 | | | 99,36 | | | 99,36 | | |
| | Locale n° 377 *49,10 | | | 49,10 | | | 49,10 | | |
| | Locale n° 385 *390,48 | | | 390,48 | | | 390,48 | | |
| | Locale n° 379 *360,00 | | | 360,00 | | | 360,00 | | |
| | Locale n° 229 *449,01 | | | 449,01 | | | 449,01 | | |
| | Locale n° 230 *801,70 | | | 801,70 | | | 801,70 | | |
| | Locale n° 231 *207,45 | | | 207,45 | | | 207,45 | | |
| | Locale n° 233 *528,24 | | | 528,24 | | | 528,24 | | |
| | Locale n° 234 *1503,68 | | | 1503,68 | | | 1'503,68 | | |
| | Locale n° 235 *326,27 | | | 326,27 | | | 326,27 | | |
| | Locale n° 236 *366,02 | | | 366,02 | | | 366,02 | | |
| | Locale n° 238 *1786,90 | | | 1786,90 | | | 1'786,90 | | |
| | Locale n° 239 *1156,11 | | | 1156,11 | | | 1'156,11 | | |
| | Locale n° 240 *217,84 | | | 217,84 | | | 217,84 | | |
| | Locale n° 241 *410,97 | | | 410,97 | | | 410,97 | | |
| | Locale n° 250 *92,32 | | | 92,32 | | | 92,32 | | |
| | Locale n° 251 *339,40 | | | 339,40 | | | 339,40 | | |
| | Locale n° 252 *211,64 | | | 211,64 | | | 211,64 | | |
| | Locale n° 253 *328,89 | | | 328,89 | | | 328,89 | | |
| | Locale n° 254 *19,63 | | | 19,63 | | | 19,63 | | |
| | Locale n° 255 *50,27 | | | 50,27 | | | 50,27 | | |
| | Locale n° 256 *19,63 | | | 19,63 | | | 19,63 | | |
| | Locale n° 258 *19,63 | | | 19,63 | | | 19,63 | | |
| | Locale n° 263 *19,63 | | | 19,63 | | | 19,63 | | |
| | Locale n° 265 *1728,57 | | | 1728,57 | | | 1'728,57 | | |
| | Locale n° 266 *189,62 | | | 189,62 | | | 189,62 | | |
| | Locale n° 267 *585,58 | | | 585,58 | | | 585,58 | | |
| | Locale n° 268 *479,78 | | | 479,78 | | | 479,78 | | |
| | Locale n° 269 *611,75 | | | 611,75 | | | 611,75 | | |
| | Locale n° 270 *101,40 | | | 101,40 | | | 101,40 | | |
| | A RIPORTARE | | | | | | 69'680,53 | | 60'931'213,83 |

| Num.Ord. TARIFFA | DESIGNAZIONE DEI LAVORI | unità di misura | DIMENSIONI | | | | Quantità | IMPORTI | |
|---------------------|-------------------------|-----------------------|------------|---------|-------|--------|-----------|----------|---------------|
| | | | par.ug. | lung. | larg. | H/peso | | unitario | TOTALE |
| | RIPORTO | | | | | | 69'680,53 | | 60'931'213,83 |
| | Locale n° 271 *83,98 | | | 83,98 | | | 83,98 | | |
| | Locale n° 273 *206,55 | | | 206,55 | | | 206,55 | | |
| | Locale n° 278 *642,67 | | | 642,67 | | | 642,67 | | |
| | Locale n° 279 *717,42 | | | 717,42 | | | 717,42 | | |
| | Locale n° 281 *88,97 | | | 88,97 | | | 88,97 | | |
| | Locale n° 282 *87,37 | | | 87,37 | | | 87,37 | | |
| | Locale n° 283 *193,77 | | | 193,77 | | | 193,77 | | |
| | Locale n° 284 *143,60 | | | 143,60 | | | 143,60 | | |
| | Locale n° 286 *50,27 | | | 50,27 | | | 50,27 | | |
| | Locale n° 287 *50,27 | | | 50,27 | | | 50,27 | | |
| | Locale n° 262 *40,28 | | | 40,28 | | | 40,28 | | |
| | Locale n° 293 *40,67 | | | 40,67 | | | 40,67 | | |
| | Locale n° 296 *192,79 | | | 192,79 | | | 192,79 | | |
| | Locale n° 297 *108,41 | | | 108,41 | | | 108,41 | | |
| | Locale n° 298 *290,52 | | | 290,52 | | | 290,52 | | |
| | Locale n° 299 *152,10 | | | 152,10 | | | 152,10 | | |
| | Locale n° 301 *79,52 | | | 79,52 | | | 79,52 | | |
| | Locale n° 289 *74,95 | | | 74,95 | | | 74,95 | | |
| | Locale n° 301 *79,52 | | | 79,52 | | | 79,52 | | |
| | Locale n° 302 *124,06 | | | 124,06 | | | 124,06 | | |
| | Locale n° 303 *154,99 | | | 154,99 | | | 154,99 | | |
| | Locale n° 305 *113,07 | | | 113,07 | | | 113,07 | | |
| | Locale n° 306 *263,89 | | | 263,89 | | | 263,89 | | |
| | Locale n° 307 *278,43 | | | 278,43 | | | 278,43 | | |
| | Locale n° 308 *303,23 | | | 303,23 | | | 303,23 | | |
| | Locale n° 309 *566,60 | | | 566,60 | | | 566,60 | | |
| | Locale n° 310 *125,53 | | | 125,53 | | | 125,53 | | |
| | Locale n° 312 *436,87 | | | 436,87 | | | 436,87 | | |
| | Locale n° 313 *304,20 | | | 304,20 | | | 304,20 | | |
| | Locale n° 314 *96,70 | | | 96,70 | | | 96,70 | | |
| | Locale n° 315 *47,65 | | | 47,65 | | | 47,65 | | |
| | Locale n° 316 *207,57 | | | 207,57 | | | 207,57 | | |
| | Locale n° 317 *189,07 | | | 189,07 | | | 189,07 | | |
| | Locale n° 318 *131,33 | | | 131,33 | | | 131,33 | | |
| | Locale n° 319 *2011,13 | | | 2011,13 | | | 2'011,13 | | |
| | A RIPORTARE | | | | | | 78'358,48 | | 60'931'213,83 |

| Num.Ord. TARIFFA | DESIGNAZIONE DEI LAVORI | unità di misura | DIMENSIONI | | | | Quantità | IMPORTI | |
|---------------------|--|-----------------------|------------|----------|-------|--------|-----------|----------|---------------|
| | | | par.ug. | lung. | larg. | H/peso | | unitario | TOTALE |
| | RIPORTO | | | | | | 78'358,48 | | 60'931'213,83 |
| | Locale n° 321 *474,42 | | | 474,42 | | | 474,42 | | |
| | Locale n° 322 *426,35 | | | 426,35 | | | 426,35 | | |
| | Locale n° 323 *154,11 | | | 154,11 | | | 154,11 | | |
| | Locale n° 332 *2667,30 | | | 2667,30 | | | 2'667,30 | | |
| | Locale n° 333 *19,63 | | | 19,63 | | | 19,63 | | |
| | Locale n° 339 *51,16 | | | 51,16 | | | 51,16 | | |
| | Locale n° 340 *19,63 | | | 19,63 | | | 19,63 | | |
| | Locale n° 341 *384,20 | | | 384,20 | | | 384,20 | | |
| | Locale n° 342 *878,57 | | | 878,57 | | | 878,57 | | |
| | Locale n° 343 *85,63 | | | 85,63 | | | 85,63 | | |
| | Locale n° 344 *349,67 | | | 349,67 | | | 349,67 | | |
| | Locale n° 346 *165,96 | | | 165,96 | | | 165,96 | | |
| | Locale n° 347 *372,18 | | | 372,18 | | | 372,18 | | |
| | Locale n° 348 *681,65 | | | 681,65 | | | 681,65 | | |
| | Locale n° 351 *203,58 | | | 203,58 | | | 203,58 | | |
| | Locale n° 352 *517,52 | | | 517,52 | | | 517,52 | | |
| | Locale n° 353 *816,63 | | | 816,63 | | | 816,63 | | |
| | Locale n° 354 *224,30 | | | 224,30 | | | 224,30 | | |
| | Locale n° 356 *93,43 | | | 93,43 | | | 93,43 | | |
| | Locale n° 357 *82,45 | | | 82,45 | | | 82,45 | | |
| | Locale n° 358 *223,44 | | | 223,44 | | | 223,44 | | |
| | Locale n° 360 *211,27 | | | 211,27 | | | 211,27 | | |
| | Locale n° 363 *1197,11 | | | 1197,11 | | | 1'197,11 | | |
| | Locale n° 364 *129,46 | | | 129,46 | | | 129,46 | | |
| | Locale n° 365 *102,08 | | | 102,08 | | | 102,08 | | |
| | Locale n° 370 *60,43 | | | 60,43 | | | 60,43 | | |
| | Locale n° 371 *54,30 | | | 54,30 | | | 54,30 | | |
| | Locale n° 378 *406,78 | | | 406,78 | | | 406,78 | | |
| | A dedurre sup. divisori interni e perimetrali (inc. 7%) * 38762,87*0,070 | | | 38762,87 | | 0,070 | -2'713,40 | | |
| | A dedurre pilastrature *471,00*0,600*0,600 | | | 471,00 | 0,600 | 0,600 | -169,56 | | |
| | Parziale... | m2 | | | | | 35'879,91 | | |
| | A dedurre superficie pavimentata blocchi bagni prefabbricati già contemplata nella voce NP11 (sup. bagno cad. 4,30 mq) | | | | | | | | |
| | Moduli bagni prefabbricati (numerazione indicativa) | | | | | | | | |
| | A RIPORTARE | | | | | | 86'528,76 | | 60'931'213,83 |

| Num.Ord. TARIFFA | DESIGNAZIONE DEI LAVORI | unità di misura | DIMENSIONI | | | | Quantità | IMPORTI | |
|---------------------|--|-----------------------|------------|-------|-------|--------|-----------|----------|---------------|
| | | | par.ug. | lung. | larg. | H/peso | | unitario | TOTALE |
| | RIPORTO | | | | | | 86'528,76 | | 60'931'213,83 |
| | Piano terra | | | | | | | | |
| | Attività n° 1-2-3-4-5 *[5*2]*4,300 | | 10,00 | | | 4,300 | -43,00 | | |
| | Attività n° 9 *8,00*4,300 | | 8,00 | | | 4,300 | -34,40 | | |
| | Attività n° 10 *2,00*4,300 | | 2,00 | | | 4,300 | -8,60 | | |
| | Attività n° 11 *8,00*4,300 | | 8,00 | | | 4,300 | -34,40 | | |
| | Attività n° 13 *1,00*4,300 | | 1,00 | | | 4,300 | -4,30 | | |
| | Attività n° 14 *7,00*4,300 | | 7,00 | | | 4,300 | -30,10 | | |
| | Attività n° 15 *2,00*4,300 | | 2,00 | | | 4,300 | -8,60 | | |
| | Attività n° 16 *1,00*4,300 | | 1,00 | | | 4,300 | -4,30 | | |
| | Attività n° 17-18 *[8*2]*4,300 | | 16,00 | | | 4,300 | -68,80 | | |
| | Attività n° 19-20-21 *[3*2]*4,300 | | 6,00 | | | 4,300 | -25,80 | | |
| | Attività n° 22-23-24-25-26-27-28-29-30-31-32-33-34 * [13*1]*4,300 | | 13,00 | | | 4,300 | -55,90 | | |
| | Servizi e spogliatoi *3,00*4,300 | | 3,00 | | | 4,300 | -12,90 | | |
| | Attività n° 35 *4,00*4,300 | | 4,00 | | | 4,300 | -17,20 | | |
| | Attività n° 36 *2,00*4,300 | | 2,00 | | | 4,300 | -8,60 | | |
| | Attività n° 37-38-39-40-41-42-43-44-45-46-47-48-49-50- 51-52-53-54-55-56-57 *[21*1]*4,300 | | 21,00 | | | 4,300 | -90,30 | | |
| | Attività n° 58-59-60-61-62 *[5*2]*4,300 | | 10,00 | | | 4,300 | -43,00 | | |
| | Attività n° 63 *4,00*4,300 | | 4,00 | | | 4,300 | -17,20 | | |
| | Attività n° 64 *2,00*4,300 | | 2,00 | | | 4,300 | -8,60 | | |
| | Attività n° 65-66-67-68-69 *[5*1]*4,300 | | 5,00 | | | 4,300 | -21,50 | | |
| | Attività n° 70 *8,00*4,300 | | 8,00 | | | 4,300 | -34,40 | | |
| | Attività n° 71 *1,00*4,300 | | 1,00 | | | 4,300 | -4,30 | | |
| | Attività n° 72 *6,00*4,300 | | 6,00 | | | 4,300 | -25,80 | | |
| | Attività n° 73 *4,00*4,300 | | 4,00 | | | 4,300 | -17,20 | | |
| | Attività n° 74-75-76 *[3*1]*4,300 | | 3,00 | | | 4,300 | -12,90 | | |
| | Attività n° 77 *8,00*4,300 | | 8,00 | | | 4,300 | -34,40 | | |
| | Attività n° 78-79-80-81-82-83-84 *[7*1]*4,300 | | 7,00 | | | 4,300 | -30,10 | | |
| | Attività n° 85 *2,00*4,300 | | 2,00 | | | 4,300 | -8,60 | | |
| | Attività n° 86-87 *[2*1]*4,300 | | 2,00 | | | 4,300 | -8,60 | | |
| | Attività n° 88 *4,00*4,300 | | 4,00 | | | 4,300 | -17,20 | | |
| | Attività n° 89-90-91-92-93-94 *[6*1]*4,300 | | 6,00 | | | 4,300 | -25,80 | | |
| | Attività n° 95 *2,00*4,300 | | 2,00 | | | 4,300 | -8,60 | | |
| | Attività n° 96-97-98-99-100 *[5*1]*4,300 | | 5,00 | | | 4,300 | -21,50 | | |
| | Attività n° 101-103 *[2*4]*4,300 | | 8,00 | | | 4,300 | -34,40 | | |
| | A RIPORTARE | | | | | | 85'707,46 | | 60'931'213,83 |

| Num.Ord. TARIFFA | DESIGNAZIONE DEI LAVORI | unità di misura | DIMENSIONI | | | | Quantità | IMPORTI | |
|---------------------|---|-----------------------|------------|-------|-------|--------|-----------|----------|---------------|
| | | | par.ug. | lung. | larg. | H/peso | | unitario | TOTALE |
| | RIPORTO | | | | | | 85'707,46 | | 60'931'213,83 |
| | Attività n° 104-105-106-107-108-109-110-111-112-113-114 *[11*1]*4,300 | | 11,00 | | | 4,300 | -47,30 | | |
| | Attività n° 115 *2,00*4,300 | | 2,00 | | | 4,300 | -8,60 | | |
| | Attività n° 116 *4,00*4,300 | | 4,00 | | | 4,300 | -17,20 | | |
| | Attività n° 117-118 *[2*1]*4,300 | | 2,00 | | | 4,300 | -8,60 | | |
| | Attività n° 119 *2,00*4,300 | | 2,00 | | | 4,300 | -8,60 | | |
| | Attività n° 120-121-122-123-124-125 *[6*1]*4,300 | | 6,00 | | | 4,300 | -25,80 | | |
| | Attività n° 126 *2,00*4,300 | | 2,00 | | | 4,300 | -8,60 | | |
| | Attività n° 127-128 *[2*1]*4,300 | | 2,00 | | | 4,300 | -8,60 | | |
| | Parziale... | m2 | | | | | -954,60 | | |
| | Piano primo | | | | | | | | |
| | Attività n° 1 *2,00*4,300 | | 2,00 | | | 4,300 | -8,60 | | |
| | Attività n° 2 *4,00*4,300 | | 4,00 | | | 4,300 | -17,20 | | |
| | Attività n° 3-4 *[2*2]*4,300 | | 4,00 | | | 4,300 | -17,20 | | |
| | Attività n° 5 *8,00*4,300 | | 8,00 | | | 4,300 | -34,40 | | |
| | Attività n° 6-7 *[2*2]*4,300 | | 4,00 | | | 4,300 | -17,20 | | |
| | Attività n° 8 *8,00*4,300 | | 8,00 | | | 4,300 | -34,40 | | |
| | Attività n° 9 *8,00*4,300 | | 8,00 | | | 4,300 | -34,40 | | |
| | Attività n° 10 *2,00*4,300 | | 2,00 | | | 4,300 | -8,60 | | |
| | Attività n° 11 *1,00*4,300 | | 1,00 | | | 4,300 | -4,30 | | |
| | Attività n° 12-13-14 *[3*2]*4,300 | | 6,00 | | | 4,300 | -25,80 | | |
| | Attività n° 15-16-17-18-19-20-21-22 *[8*1]*4,300 | | 8,00 | | | 4,300 | -34,40 | | |
| | Servizi e spogliatoi *4,00*4,300 | | 4,00 | | | 4,300 | -17,20 | | |
| | Attività n° 23-24-25-26 *[4*2]*4,300 | | 8,00 | | | 4,300 | -34,40 | | |
| | Attività n° 27 *8,00*4,300 | | 8,00 | | | 4,300 | -34,40 | | |
| | Attività n° 28-29 *[2*2]*4,300 | | 4,00 | | | 4,300 | -17,20 | | |
| | Attività n° 30-31-32-33 *[4*1]*4,300 | | 4,00 | | | 4,300 | -17,20 | | |
| | Attività n° 34-35 *[2*2]*4,300 | | 4,00 | | | 4,300 | -17,20 | | |
| | Attività n° 36-37-38-39 *[4*1]*4,300 | | 4,00 | | | 4,300 | -17,20 | | |
| | Attività n° 40-41-42-43-44-45-46 *[7*2]*4,300 | | 14,00 | | | 4,300 | -60,20 | | |
| | Attività n° 47 *4,00*4,300 | | 4,00 | | | 4,300 | -17,20 | | |
| | Attività n° 48 *1,00*4,300 | | 1,00 | | | 4,300 | -4,30 | | |
| | Attività n° 49-50 *[2*2]*4,300 | | 4,00 | | | 4,300 | -17,20 | | |
| | Attività n° 51-52 *[2*1]*4,300 | | 2,00 | | | 4,300 | -8,60 | | |
| | Attività n° 53-54-55 *[3*2]*4,300 | | 6,00 | | | 4,300 | -25,80 | | |
| | A RIPORTARE | | | | | | 85'049,56 | | 60'931'213,83 |

| Num.Ord. TARIFFA | DESIGNAZIONE DEI LAVORI | unità di misura | DIMENSIONI | | | | Quantità | IMPORTI | |
|----------------------|---|-----------------------|------------|----------|-------|--------|-----------|----------|---------------|
| | | | par.ug. | lung. | larg. | H/peso | | unitario | TOTALE |
| | RIPORTO | | | | | | 85'049,56 | | 60'931'213,83 |
| | Attività n° 56 *8,00*4,300 | | 8,00 | | | 4,300 | -34,40 | | |
| | Attività n° 57-58-59-60-61-62-63-64-65-66 *[10*1]* 4,300 | | 10,00 | | | 4,300 | -43,00 | | |
| | Attività n° 67 *4,00*4,300 | | 4,00 | | | 4,300 | -17,20 | | |
| | Attività n° 68 *1,00*4,300 | | 1,00 | | | 4,300 | -4,30 | | |
| | Attività n° 69-70-71 *[3*2]*4,300 | | 6,00 | | | 4,300 | -25,80 | | |
| | Attività n° 72-73 *[2*1]*4,300 | | 2,00 | | | 4,300 | -8,60 | | |
| | Attività n° 74 *2,00*4,300 | | 2,00 | | | 4,300 | -8,60 | | |
| | Attività n° 75-76 *[2*4]*4,300 | | 8,00 | | | 4,300 | -34,40 | | |
| | Attività n° 77-78 *[2*2]*4,300 | | 4,00 | | | 4,300 | -17,20 | | |
| | Attività n° 79 *4,00*4,300 | | 4,00 | | | 4,300 | -17,20 | | |
| | Attività n° 80-81 *[2*2]*4,300 | | 4,00 | | | 4,300 | -17,20 | | |
| | Attività n° 82-83 *[2*1]*4,300 | | 2,00 | | | 4,300 | -8,60 | | |
| | Attività n° 84 *6,00*4,300 | | 6,00 | | | 4,300 | -25,80 | | |
| | Attività n° 85 *2,00*4,300 | | 2,00 | | | 4,300 | -8,60 | | |
| | Attività n° 86-87-88 *[3*2]*4,300 | | 6,00 | | | 4,300 | -25,80 | | |
| | Attività n° 89 *4,00*4,300 | | 4,00 | | | 4,300 | -17,20 | | |
| | Parziale... | m2 | | | | | -838,50 | | |
| | Sommano positivi... | m2 | | | | | 93'445,03 | | |
| | Sommano negativi... | m2 | | | | | -8'709,37 | | |
| | SOMMANO... | m2 | | | | | 84'735,66 | 34,50 | 2'923'380,27 |
| 95 / 92 B0604218C | Pavimento in piastrelle di granito con superficie superiore lucida, bisellate, dimensione cm. 30.5 x 30.5 spessore 10 mm. Granito Rosso Balmoral SpCat 1 - EDIFICI PRIVATI Cat 1 - EDIFICIO 1-2 SbCat 12 - PAVIMENTI - RIVESTIMENTI INTERNI - RIVESTIMENTI FACCIATE - COPERTURA A VERDE Pavimentazione interna attività / u.s. / scale / bagni ecc. (numerazione locali come tavola 15.1) Piano terra Locale n° 40 (Spazio aperto al pubblico di relazione) * 11981,23 Parziale... m2 Piano primo (Spazio aperto al pubblico di relazione) Parziale... m2 Locale n° 264 *8227,57 Parziale... m2 SOMMANO... m2 | | | 11981,23 | | | 11'981,23 | | |
| | | | | | | | 11'981,23 | | |
| | | | | | | | 0,00 | | |
| | | | | 8227,57 | | | 8'227,57 | | |
| | | | | | | | 8'227,57 | | |
| | | | | | | | 20'208,80 | 110,00 | 2'222'968,00 |
| 96 / 93 | Pavimento in piastrelle di granito con superficie | | | | | | | | |
| | A RIPORTARE | | | | | | | | 66'077'562,10 |

| Num.Ord. TARIFFA | DESIGNAZIONE DEI LAVORI | unità di misura | DIMENSIONI | | | | Quantità | IMPORTI | |
|----------------------|---|-----------------------|------------|----------|--------|-----------|----------|----------|---------------|
| | | | par.ug. | lung. | larg. | H/peso | | unitario | TOTALE |
| | R I P O R T O | | | | | | | | 66'077'562,10 |
| B0604218F | superiore lucida, bisellate, dimensione cm. 30.5 x 30.5 spessore 10 mm. sovrapprezzo per posa con idoneo collante SpCat 1 - EDIFICI PRIVATI Cat 1 - EDIFICIO 1-2 SbCat 12 - PAVIMENTI - RIVESTIMENTI INTERNI - RIVESTIMENTI FACCIATE - COPERTURA A VERDE Pavimentazione interna attività / u.s. / scale / bagni ecc. (numerazione locali come tavola 15.1) Spazio aperto al pubblico di relazione) Piano terra Locale n° 40 *11981,23 <div style="text-align: right;">Parziale...</div> m ² Piano primo <div style="text-align: right;">Parziale...</div> m ² Locale n° 264 *8227,57 <div style="text-align: right;">Parziale...</div> m ² <div style="text-align: right;">SOMMANO...</div> m ² | | | 11981,23 | | 11'981,23 | | | |
| | | | | | | 11'981,23 | | | |
| | | | | | | 0,00 | | | |
| | | | | 8227,57 | | 8'227,57 | | | |
| | | | | | | 8'227,57 | | | |
| | | | | | | 20'208,80 | 6,00 | | 121'252,80 |
| 97 / 94 B0604201D | Pavimento in piastrelle di gres fine porcellanato smaltato: 12x25 o 15x15 o 16x16 cm tipo ingelivo per esterni SpCat 1 - EDIFICI PRIVATI Cat 1 - EDIFICIO 1-2 SbCat 12 - PAVIMENTI - RIVESTIMENTI INTERNI - RIVESTIMENTI FACCIATE - COPERTURA A VERDE Piano primo terrazzi *80,50*23,000 [(40,0*11,50)/2] [((29,0+40,0)*15,0)/2] [(32,50*8,50)/2] [(15,0*2,50)/2] [(31,5*9,0)/2] | | | 80,50 | 23,000 | 1'851,50 | | | |
| | | | | | | 230,00 | | | |
| | | | | | | 517,50 | | | |
| | | | | | | 138,13 | | | |
| | | | | | | 18,75 | | | |
| | | | | | | 141,75 | | | |
| | | | | | | 2'897,63 | 24,00 | | 69'543,12 |
| 98 / 95 A0105165A | Assistenze murarie alla posa in opera di pavimenti in piastrelle di gres, come al n. 200 e 206: assistenze murarie, esclusa la manovalanza in aiuto ai posatori SpCat 1 - EDIFICI PRIVATI Cat 1 - EDIFICIO 1-2 SbCat 12 - PAVIMENTI - RIVESTIMENTI INTERNI - RIVESTIMENTI FACCIATE - COPERTURA A VERDE Assistenza muraria per posa pavimentazioni interne Vedi voce n° 91 [m2 84 735.66] Vedi voce n° 94 [m2 2 897.63] | | | | | 84'735,66 | | | |
| | | | | | | 2'897,63 | | | |
| | | | | | | 87'633,29 | 11,60 | | 1'016'546,16 |
| 99 / 96 A0105180A | Assistenze murarie alla posa in opera con boiaccia di pavimenti in piastrelle di marmo, del n. 216: assistenze murarie, esclusa la manovalanza in aiuto ai posatori SpCat 1 - EDIFICI PRIVATI Cat 1 - EDIFICIO 1-2 SbCat 12 - PAVIMENTI - RIVESTIMENTI INTERNI - RIVESTIMENTI FACCIATE - COPERTURA A | | | | | | | | |
| | A R I P O R T A R E | | | | | | | | 67'284'904,18 |

| Num.Ord. TARIFFA | DESIGNAZIONE DEI LAVORI | unità di misura | DIMENSIONI | | | | Quantità | IMPORTI | |
|-----------------------|--|-----------------------|--|---|--|--|---|----------|---------------|
| | | | par.ug. | lung. | larg. | H/peso | | unitario | TOTALE |
| | R I P O R T O | | | | | | | | 67'284'904,18 |
| | VERDE Pavimentazione interna attività / u.s. / scale / bagni ecc. (numerazione locali come tavola 15.1) Spazio aperto al pubblico di relazione Piano terra Locale n° 40 *11981,23 Parziale... m2 Piano primo Parziale... m2 Locale n° 264 *8227,57 Parziale... m2 SOMMANO... m2 | | | 11981,23 | | | 11'981,23 <hr/> 11'981,23 0,00 8'227,57 <hr/> 8'227,57 <hr/> 20'208,80 | 11,60 | 234'422,08 |
| 100 / 97 B0604315B | Rivestimento interno, in piastrelle di monocottura, posati con collante (compreso), compreso sigillatura con cemento bianco dei giunti, compresi bordi smussati: 20x20 cm bianco, voce 65 b) SpCat 1 - EDIFICI PRIVATI Cat 1 - EDIFICIO 1-2 SbCat 12 - PAVIMENTI - RIVESTIMENTI INTERNI - RIVESTIMENTI FACCIATE - COPERTURA A VERDE Rivestimento bagni (numerazione indicativa) Piano terra Attività n° 9 *2,00*17,70*2,200 2,00*[2,75+1,95] 2,00*[2,10+1,95] A dedurre aperture *8,00*0,80*2,100 2,00*0,90*2,100 Attività n° 11 *2,00*[2,20+1,60]*2,200 2,00*[2,20+2,20]*2,200 2,00*18,30*2,200 A dedurre aperture *8,00*0,80*2,100 2,00*0,90*2,100 Attività n° 14 *2,00*[2,0+2,15]*2,200 2,00*17,10*2,200 2,00*18,30*2,200 A dedurre aperture *7,00*0,80*2,100 2,00*0,90*2,100 Attività n° 17 *2,00*[2,20+2,10]*2,200 2,00*17,20*2,200 2,00*[2,0+2,10]*2,200 A dedurre aperture *8,00*0,80*2,100 2,00*0,90*2,100 Attività n° 18 *2,00*[2,20+2,10]*2,200 2,00*[2,0+2,10]*2,200 [2*2]*[2,55+6,10]*2,200 A dedurre aperture *8,00*0,80*2,100 2,00*0,90*2,100 | | 2,00 2,00 2,00 8,00 2,00 2,00 2,00 2,00 8,00 2,00 2,00 2,00 2,00 8,00 2,00 2,00 2,00 4,00 8,00 2,00 | 17,70 4,70 4,05 0,80 0,90 3,80 4,40 18,30 0,80 0,90 4,15 17,10 18,30 0,80 0,90 4,30 17,20 4,10 4,30 4,10 8,65 0,80 0,90 | 2,200 2,100 2,100 2,200 2,200 2,200 2,100 2,100 2,200 2,200 2,200 2,100 2,100 2,200 2,200 2,200 2,100 2,100 | 77,88 9,40 8,10 -13,44 -3,78 16,72 19,36 80,52 -13,44 -3,78 18,26 75,24 80,52 -11,76 -3,78 18,92 75,68 18,04 -13,44 -3,78 18,92 18,04 76,12 -13,44 -3,78 | | | |
| | A R I P O R T A R E | | | | | | 527,30 | | 67'519'326,26 |

| Num.Ord. TARIFFA | DESIGNAZIONE DEI LAVORI | unità di misura | DIMENSIONI | | | | Quantità | IMPORTI | |
|---------------------|---|-----------------------|-------------|-------|-------|--------------|---------------|----------|---------------|
| | | | par.ug. | lung. | larg. | H/peso | | unitario | TOTALE |
| | RIPORTO | | | | | | 527,30 | | 67'519'326,26 |
| | Spogliatoi - servizi - infermeria *2,00*[3,0+2,0]*2,200 | 2,00 | | 5,00 | | 2,200 | 22,00 | | |
| | 2,00*[2,85+4,60]*2,200 | 2,00 | | 7,45 | | 2,200 | 32,78 | | |
| | [2*2]*[4,20+9,05]*2,200 | 4,00 | | 13,25 | | 2,200 | 116,60 | | |
| | [2*5]*[1,40+1,20]*2,200 | 10,00 | | 2,60 | | 2,200 | 57,20 | | |
| | [2*2]*[1,40+2,20]*2,200 | 4,00 | | 3,60 | | 2,200 | 31,68 | | |
| | 2,00*[1,60+2,20]*2,200 | 2,00 | | 3,80 | | 2,200 | 16,72 | | |
| | 2,00*[2,10+2,20]*2,200 | 2,00 | | 4,30 | | 2,200 | 18,92 | | |
| | [2,60+2,10]*2,200 | | | 4,70 | | 2,200 | 10,34 | | |
| | A dedurre aperture *8,00*0,90*2,100 | 8,00 | 0,90 | | | 2,100 | -15,12 | | |
| | 7,00*0,80*2,100 | 7,00 | 0,80 | | | 2,100 | -11,76 | | |
| | Servizi unità *2,00*[10,0+2,0]*2,200 | 2,00 | | 12,00 | | 2,200 | 52,80 | | |
| | [2*8]*[1,40+2,40]*2,200 | 16,00 | | 3,80 | | 2,200 | 133,76 | | |
| | [2*8]*[2,40+2,0]*2,200 | 16,00 | | 4,40 | | 2,200 | 154,88 | | |
| | A dedurre aperture *0,90*2,100 | | 0,90 | | | 2,100 | -1,89 | | |
| | 32,00*0,80*2,100 | 32,00 | 0,80 | | | 2,100 | -53,76 | | |
| | Servizi - spogliatoi *[2*2]*[9,60+4,20]*2,200 | 4,00 | | 13,80 | | 2,200 | 121,44 | | |
| | [2*6]*[1,20+1,40]*2,200 | 12,00 | | 2,60 | | 2,200 | 68,64 | | |
| | [2*2]*[1,40+2,20]*2,200 | 4,00 | | 3,60 | | 2,200 | 31,68 | | |
| | 2,00*[2,60+2,20]*2,200 | 2,00 | | 4,80 | | 2,200 | 21,12 | | |
| | 2,00*[2,20+2,20]*2,200 | 2,00 | | 4,40 | | 2,200 | 19,36 | | |
| | 2,00*[2,20+1,40]*2,200 | 2,00 | | 3,60 | | 2,200 | 15,84 | | |
| | A dedurre aperture *6,00*0,90*2,100 | 6,00 | 0,90 | | | 2,100 | -11,34 | | |
| | 16,00*0,80*2,100 | 16,00 | 0,80 | | | 2,100 | -26,88 | | |
| | Attività n° 63 *[2*2]*[3,15+2,60]*2,200 | 4,00 | | 5,75 | | 2,200 | 50,60 | | |
| | A dedurre aperture *4,00*0,90*2,100 | 4,00 | 0,90 | | | 2,100 | -7,56 | | |
| | Attività n° 70 *2,00*[2,20+2,10]*2,200 | 2,00 | | 4,30 | | 2,200 | 18,92 | | |
| | 2,00*[2,20+2,10]*2,200 | 2,00 | | 4,30 | | 2,200 | 18,92 | | |
| | [2*2]*[6,0+2,20]*2,200 | 4,00 | | 8,20 | | 2,200 | 72,16 | | |
| | A dedurre aperture *5,00*0,90*2,100 | 5,00 | 0,90 | | | 2,100 | -9,45 | | |
| | 8,00*0,90*2,100 | 8,00 | 0,90 | | | 2,100 | -15,12 | | |
| | Attività n° 72 *2,00*[4,55+2,60]*2,200 | 2,00 | | 7,15 | | 2,200 | 31,46 | | |
| | 2,00*[6,0+4,55]*2,200 | 2,00 | | 10,55 | | 2,200 | 46,42 | | |
| | 2,00*[2,0+2,10]*2,200 | 2,00 | | 4,10 | | 2,200 | 18,04 | | |
| | A dedurre aperture *4,00*0,90*2,100 | 4,00 | 0,90 | | | 2,100 | -7,56 | | |
| | 6,00*0,80*2,100 | 6,00 | 0,80 | | | 2,100 | -10,08 | | |
| | Attività n° 73 *2,00*[2,50+3,05]*2,200 | 2,00 | | 5,55 | | 2,200 | 24,42 | | |
| | 2,00*[2,50+3,20]*2,200 | 2,00 | | 5,70 | | 2,200 | 25,08 | | |
| | 2,00*[2,60+1,60]*2,200 | 2,00 | | 4,20 | | 2,200 | 18,48 | | |
| | 2,00*[2,10+2,10]*2,200 | 2,00 | | 4,20 | | 2,200 | 18,48 | | |
| | A dedurre aperture *5,00*0,90*2,100 | 5,00 | 0,90 | | | 2,100 | -9,45 | | |
| | 4,00*0,80*2,100 | 4,00 | 0,80 | | | 2,100 | -6,72 | | |
| | Servizi - spogliatoi *2,00*[4,60+9,0]*2,200 | 2,00 | | 13,60 | | 2,200 | 59,84 | | |
| | 2,00*[3,60+3,80]*2,200 | 2,00 | | 7,40 | | 2,200 | 32,56 | | |
| | [2*5]*[2,60+1,40]*2,200 | 10,00 | | 4,00 | | 2,200 | 88,00 | | |
| | [2*2]*[2,0+2,40]*2,200 | 4,00 | | 4,40 | | 2,200 | 38,72 | | |
| | [2*2]*[1,65+2,40]*2,200 | 4,00 | | 4,05 | | 2,200 | 35,64 | | |
| | [2*2]*[8,80+4,20]*2,200 | 4,00 | | 13,00 | | 2,200 | 114,40 | | |
| | 2,00*[2,20+2,30]*2,200 | 2,00 | | 4,50 | | 2,200 | 19,80 | | |
| | 2,00*[2,10+2,10]*2,200 | 2,00 | | 4,20 | | 2,200 | 18,48 | | |
| | [2*2]*[1,40+2,10]*2,200 | 4,00 | | 3,50 | | 2,200 | 30,80 | | |
| | [2*4]*[1,40+1,20]*2,200 | 8,00 | | 2,60 | | 2,200 | 45,76 | | |
| | A dedurre aperture *7,00*0,90*2,100 | 7,00 | 0,90 | | | 2,100 | -13,23 | | |
| | 34,00*0,80*2,100 | 34,00 | 0,80 | | | 2,100 | -57,12 | | |
| | Attività n° 77 *2,00*[2,10+2,20]*2,200 | 2,00 | | 4,30 | | 2,200 | 18,92 | | |
| | A RIPORTARE | | | | | | 2'041,92 | | 67'519'326,26 |

| Num.Ord. TARIFFA | DESIGNAZIONE DEI LAVORI | unità di misura | DIMENSIONI | | | | Quantità | IMPORTI | |
|---------------------|---|-----------------------|------------|-------|-------|--------|----------|----------|---------------|
| | | | par.ug. | lung. | larg. | H/peso | | unitario | TOTALE |
| | RIPORTO | | | | | | 2'041,92 | | 67'519'326,26 |
| | 2,00*[2,10+2,0]*2,200 | | 2,00 | 4,10 | | 2,200 | 18,04 | | |
| | [2*2]*[2,20+6,10]*2,200 | | 4,00 | 8,30 | | 2,200 | 73,04 | | |
| | A dedurre aperture *4,00*0,90*2,100 | | 4,00 | 0,90 | | 2,100 | -7,56 | | |
| | 8,00*0,80*2,100 | | 8,00 | 0,80 | | 2,100 | -13,44 | | |
| | Attività n° 88 *2,00*[3,05+2,40]*2,200 | | 2,00 | 5,45 | | 2,200 | 23,98 | | |
| | 2,00*[3,05+3,60]*2,200 | | 2,00 | 6,65 | | 2,200 | 29,26 | | |
| | A dedurre aperture *2,00*0,90*2,100 | | 2,00 | 0,90 | | 2,100 | -3,78 | | |
| | 4,00*0,80*2,100 | | 4,00 | 0,80 | | 2,100 | -6,72 | | |
| | Servizi - spogliatoi *[2*2]*[4,20+9,0]*2,200 | | 4,00 | 13,20 | | 2,200 | 116,16 | | |
| | [2*6]*[1,20+1,40]*2,200 | | 12,00 | 2,60 | | 2,200 | 68,64 | | |
| | [2*3]*[1,40+2,20]*2,200 | | 6,00 | 3,60 | | 2,200 | 47,52 | | |
| | 2,00*[2,20+2,20]*2,200 | | 2,00 | 4,40 | | 2,200 | 19,36 | | |
| | 2,00*[2,60+2,20]*2,200 | | 2,00 | 4,80 | | 2,200 | 21,12 | | |
| | A dedurre aperture *7,00*0,90*2,100 | | 7,00 | 0,90 | | 2,100 | -13,23 | | |
| | 16,00*0,80*2,100 | | 16,00 | 0,80 | | 2,100 | -26,88 | | |
| | Attività n° 116 *[2*2]*2,40*2,200 | | 4,00 | 2,40 | | 2,200 | 21,12 | | |
| | A dedurre aperture *6,00*0,80*2,100 | | 6,00 | 0,80 | | 2,100 | -10,08 | | |
| | Servizi - spogliatoi ipermercato *[2*2]*[4,50+3,10]*2,200 | | 4,00 | 7,60 | | 2,200 | 66,88 | | |
| | 2,00*[8,40+11,15]*2,200 | | 2,00 | 19,55 | | 2,200 | 86,02 | | |
| | 2,00*[5,50+8,0]*2,200 | | 2,00 | 13,50 | | 2,200 | 59,40 | | |
| | 2,00*[1,80+2,0]*2,200 | | 2,00 | 3,80 | | 2,200 | 16,72 | | |
| | [2*2]*[8,0+5,05]*2,200 | | 4,00 | 13,05 | | 2,200 | 114,84 | | |
| | [2*2]*[2,40+1,0]*2,200 | | 4,00 | 3,40 | | 2,200 | 29,92 | | |
| | [2*2]*[1,50+2,20]*2,200 | | 4,00 | 3,70 | | 2,200 | 32,56 | | |
| | [2*6*2]*[1,40+1,20]*2,200 | | 24,00 | 2,60 | | 2,200 | 137,28 | | |
| | A dedurre aperture *0,90*2,100 | | | 0,90 | | 2,100 | -1,89 | | |
| | 33,00*0,80*2,100 | | 33,00 | 0,80 | | 2,100 | -55,44 | | |
| | Parziale... | m2 | | | | | 2'884,76 | | |
| | Piano primo | | | | | | | | |
| | Attività n° 1 *2,00*[2,0+2,60]*2,200 | | 2,00 | 4,60 | | 2,200 | 20,24 | | |
| | 2,00*[2,0+2,10]*2,200 | | 2,00 | 4,10 | | 2,200 | 18,04 | | |
| | 2,00*[3,0+2,60]*2,200 | | 2,00 | 5,60 | | 2,200 | 24,64 | | |
| | A dedurre aperture *4,00*0,90*2,100 | | 4,00 | 0,90 | | 2,100 | -7,56 | | |
| | 2,00*0,80*2,100 | | 2,00 | 0,80 | | 2,100 | -3,36 | | |
| | Attività n° 2 *[2*2]*[2,80+3,0]*2,200 | | 4,00 | 5,80 | | 2,200 | 51,04 | | |
| | 2,00*[2,0+2,40]*2,200 | | 2,00 | 4,40 | | 2,200 | 19,36 | | |
| | 2,00*[2,0+2,10]*2,200 | | 2,00 | 4,10 | | 2,200 | 18,04 | | |
| | A dedurre aperture *5,00*0,90*2,100 | | 5,00 | 0,90 | | 2,100 | -9,45 | | |
| | 4,00*0,80*2,100 | | 4,00 | 0,80 | | 2,100 | -6,72 | | |
| | Attività n° 4 *2,00*[5,0+4,0]*2,200 | | 2,00 | 9,00 | | 2,200 | 39,60 | | |
| | 2,00*[2,0+2,10]*2,200 | | 2,00 | 4,10 | | 2,200 | 18,04 | | |
| | A dedurre aperture *4,00*0,90*2,100 | | 4,00 | 0,90 | | 2,100 | -7,56 | | |
| | 2,00*0,80*2,100 | | 2,00 | 0,80 | | 2,100 | -3,36 | | |
| | Attività n° 5 *2,00*[3,40+2,80]*2,200 | | 2,00 | 6,20 | | 2,200 | 27,28 | | |
| | 2,00*[3,20+2,0]*2,200 | | 2,00 | 5,20 | | 2,200 | 22,88 | | |
| | 2,00*[6,80+4,20]*2,200 | | 2,00 | 11,00 | | 2,200 | 48,40 | | |
| | 2,00*[6,0+4,20]*2,200 | | 2,00 | 10,20 | | 2,200 | 44,88 | | |
| | A dedurre aperture *9,00*0,90*2,100 | | 9,00 | 0,90 | | 2,100 | -17,01 | | |
| | 8,00*0,80*2,100 | | 8,00 | 0,80 | | 2,100 | -13,44 | | |
| | A RIPORTARE | | | | | | 3'168,74 | | 67'519'326,26 |

| Num.Ord. TARIFFA | DESIGNAZIONE DEI LAVORI | unità di misura | DIMENSIONI | | | | Quantità | IMPORTI | |
|---------------------|--|-----------------------|--------------|-------------|-------|--------------|---------------|----------|---------------|
| | | | par.ug. | lung. | larg. | H/peso | | unitario | TOTALE |
| | RIPORTO | | | | | | 3'168,74 | | 67'519'326,26 |
| | Attività n° 8 *2,00*[5,40+6,20]*2,200 | | 2,00 | 11,60 | | 2,200 | 51,04 | | |
| | 2,00*[5,40+2,0]*2,200 | | 2,00 | 7,40 | | 2,200 | 32,56 | | |
| | 2,00*[5,50+8,25]*2,200 | | 2,00 | 13,75 | | 2,200 | 60,50 | | |
| | [2*2]*[2,0+2,10]*2,200 | | 4,00 | 4,10 | | 2,200 | 36,08 | | |
| | A dedurre aperture *9,00*0,90*2,100 | | 9,00 | 0,90 | | 2,100 | -17,01 | | |
| | 8,00*0,80*2,100 | | 8,00 | 0,80 | | 2,100 | -13,44 | | |
| | Attività n° 9 *2,00*[4,20+6,0]*2,200 | | 2,00 | 10,20 | | 2,200 | 44,88 | | |
| | 2,00*[8,20+2,20]*2,200 | | 2,00 | 10,40 | | 2,200 | 45,76 | | |
| | 2,00*[6,0+2,60]*2,200 | | 2,00 | 8,60 | | 2,200 | 37,84 | | |
| | 2,00*[1,60+2,0]*2,200 | | 2,00 | 3,60 | | 2,200 | 15,84 | | |
| | 2,00*[2,0+2,0]*2,200 | | 2,00 | 4,00 | | 2,200 | 17,60 | | |
| | A dedurre aperture *9,00*0,90*2,100 | | 9,00 | 0,90 | | 2,100 | -17,01 | | |
| | 8,00*0,80*2,100 | | 8,00 | 0,80 | | 2,100 | -13,44 | | |
| | Spogliatoi - servizi *[2*9]*[2,0+2,40]*2,200 | | 18,00 | 4,40 | | 2,200 | 174,24 | | |
| | [2*11]*[1,40+2,40]*2,200 | | 22,00 | 3,80 | | 2,200 | 183,92 | | |
| | [2*2]*[4,20+9,0]*2,200 | | 4,00 | 13,20 | | 2,200 | 116,16 | | |
| | 2,00*[1,60+2,20]*2,200 | | 2,00 | 3,80 | | 2,200 | 16,72 | | |
| | 2,00*[2,20+2,20]*2,200 | | 2,00 | 4,40 | | 2,200 | 19,36 | | |
| | 2,00*[2,20+2,60]*2,200 | | 2,00 | 4,80 | | 2,200 | 21,12 | | |
| | [2*2]*[1,40+2,20]*2,200 | | 4,00 | 3,60 | | 2,200 | 31,68 | | |
| | [2*6]*[1,40+1,20]*2,200 | | 12,00 | 2,60 | | 2,200 | 68,64 | | |
| | A dedurre aperture *6,00*0,90*2,100 | | 6,00 | 0,90 | | 2,100 | -11,34 | | |
| | [2*29]*0,80*2,100 | | 58,00 | 0,80 | | 2,100 | -97,44 | | |
| | Attività n° 27 *2,00*[2,0+2,0]*2,200 | | 2,00 | 4,00 | | 2,200 | 17,60 | | |
| | 2,00*[2,0+2,20]*2,200 | | 2,00 | 4,20 | | 2,200 | 18,48 | | |
| | 2,00*[6,60+2,60]*2,200 | | 2,00 | 9,20 | | 2,200 | 40,48 | | |
| | 2,00*[6,10+2,60]*2,200 | | 2,00 | 8,70 | | 2,200 | 38,28 | | |
| | A dedurre aperture *5,00*0,90*2,100 | | 5,00 | 0,90 | | 2,100 | -9,45 | | |
| | 8,00*0,80*2,100 | | 8,00 | 0,80 | | 2,100 | -13,44 | | |
| | Attività n° 47 *2,00*[3,20+1,80]*2,200 | | 2,00 | 5,00 | | 2,200 | 22,00 | | |
| | 2,00*[3,20+3,20]*2,200 | | 2,00 | 6,40 | | 2,200 | 28,16 | | |
| | A dedurre aperture *2,00*0,90*2,100 | | 2,00 | 0,90 | | 2,100 | -3,78 | | |
| | 4,00*0,80*2,100 | | 4,00 | 0,80 | | 2,100 | -6,72 | | |
| | Attività n° 49 *2,00*[4,20+3,35]*2,200 | | 2,00 | 7,55 | | 2,200 | 33,22 | | |
| | A dedurre aperture *0,90*2,100 | | | 0,90 | | 2,100 | -1,89 | | |
| | 2,00*0,80*2,100 | | 2,00 | 0,80 | | 2,100 | -3,36 | | |
| | Attività n° 56 *2,00*[4,45+2,10]*2,200 | | 2,00 | 6,55 | | 2,200 | 28,82 | | |
| | 2,00*2,10*2,200 | | 2,00 | 2,10 | | 2,200 | 9,24 | | |
| | [2*2]*[6,0+2,60]*2,200 | | 4,00 | 8,60 | | 2,200 | 75,68 | | |
| | A dedurre aperture *5,00*0,90*2,100 | | 5,00 | 0,90 | | 2,100 | -9,45 | | |
| | 8,00*0,80*2,100 | | 8,00 | 0,80 | | 2,100 | -13,44 | | |
| | Servizi - spogliatoi *2,00*[7,0+4,60]*2,200 | | 2,00 | 11,60 | | 2,200 | 51,04 | | |
| | 2,00*[8,0+4,60]*2,200 | | 2,00 | 12,60 | | 2,200 | 55,44 | | |
| | 2,00*[2,0+2,60]*2,200 | | 2,00 | 4,60 | | 2,200 | 20,24 | | |
| | 2,00*[2,0+2,20]*2,200 | | 2,00 | 4,20 | | 2,200 | 18,48 | | |
| | [2*7]*[1,20+1,40]*2,200 | | 14,00 | 2,60 | | 2,200 | 80,08 | | |
| | [2*2]*[2,20+1,40]*2,200 | | 4,00 | 3,60 | | 2,200 | 31,68 | | |
| | A dedurre aperture *4,00*0,90*2,100 | | 4,00 | 0,90 | | 2,100 | -7,56 | | |
| | 18,00*0,80*2,100 | | 18,00 | 0,80 | | 2,100 | -30,24 | | |
| | Attività n° 67 *2,00*[4,40+5,40]*2,200 | | 2,00 | 9,80 | | 2,200 | 43,12 | | |
| | 2,00*[2,0+2,20]*2,200 | | 2,00 | 4,20 | | 2,200 | 18,48 | | |
| | 2,00*[2,60+3,0]*2,200 | | 2,00 | 5,60 | | 2,200 | 24,64 | | |
| | 2,00*[3,0+1,20]*2,200 | | 2,00 | 4,20 | | 2,200 | 18,48 | | |
| | [2*2]*[4,0+3,0]*2,200 | | 4,00 | 7,00 | | 2,200 | 61,60 | | |
| | A RIPORTARE | | | | | | 4'608,91 | | 67'519'326,26 |

| Num.Ord. TARIFFA | DESIGNAZIONE DEI LAVORI | unità di misura | DIMENSIONI | | | | Quantità | IMPORTI | |
|---------------------|---|-----------------------|------------|-------|-------|--------|----------|----------|---------------|
| | | | par.ug. | lung. | larg. | H/peso | | unitario | TOTALE |
| | RIPORTO | | | | | | 4'608,91 | | 67'519'326,26 |
| | 2,00*2,60*2,200 | | 2,00 | 2,60 | | 2,200 | 11,44 | | |
| | A dedurre aperture *6,00*0,90*2,100 | | 6,00 | 0,90 | | 2,100 | -11,34 | | |
| | 6,00*0,80*2,100 | | 6,00 | 0,80 | | 2,100 | -10,08 | | |
| | Attività n° 69-70-71 *[2*3]*[2,60+3,05]*2,200 | | 6,00 | 5,65 | | 2,200 | 74,58 | | |
| | A dedurre aperture *[3*1]*0,90*2,100 | | 3,00 | 0,90 | | 2,100 | -5,67 | | |
| | [3*2]*0,80*2,100 | | 6,00 | 0,80 | | 2,100 | -10,08 | | |
| | Attività n° 74 *2,00*[3,0+2,20]*2,200 | | 2,00 | 5,20 | | 2,200 | 22,88 | | |
| | A dedurre aperture *0,90*2,100 | | | 0,90 | | 2,100 | -1,89 | | |
| | 2,00*0,80*2,100 | | 2,00 | 0,80 | | 2,100 | -3,36 | | |
| | Attività n° 75 *2,00*[3,25+5,40]*2,200 | | 2,00 | 8,65 | | 2,200 | 38,06 | | |
| | 2,00*[2,0+2,0]*2,200 | | 2,00 | 4,00 | | 2,200 | 17,60 | | |
| | 2,00*[3,0+3,20]*2,200 | | 2,00 | 6,20 | | 2,200 | 27,28 | | |
| | A dedurre aperture *4,00*0,90*2,100 | | 4,00 | 0,90 | | 2,100 | -7,56 | | |
| | 4,00*0,80*2,100 | | 4,00 | 0,80 | | 2,100 | -6,72 | | |
| | Attività n° 76-79 *[2*2]*[3,0+4,0]*2,200 | | 4,00 | 7,00 | | 2,200 | 61,60 | | |
| | [2*2]*[3,0+2,40]*2,200 | | 4,00 | 5,40 | | 2,200 | 47,52 | | |
| | 2,00*[2,0+2,10]*2,200 | | 2,00 | 4,10 | | 2,200 | 18,04 | | |
| | A dedurre aperture *6,00*0,90*2,100 | | 6,00 | 0,90 | | 2,100 | -11,34 | | |
| | 8,00*0,80*2,100 | | 8,00 | 0,80 | | 2,100 | -13,44 | | |
| | Attività n° 80-81 *[2*2]*[3,05+3,70]*2,200 | | 4,00 | 6,75 | | 2,200 | 59,40 | | |
| | [2*2]*[3,60+3,05]*2,200 | | 4,00 | 6,65 | | 2,200 | 58,52 | | |
| | A dedurre aperture *4,00*0,90*2,100 | | 4,00 | 0,90 | | 2,100 | -7,56 | | |
| | 4,00*0,80*2,100 | | 4,00 | 0,80 | | 2,100 | -6,72 | | |
| | Attività n° 84 *2,00*[4,55+3,20]*2,200 | | 2,00 | 7,75 | | 2,200 | 34,10 | | |
| | 2,00*[5,20+4,60]*2,200 | | 2,00 | 9,80 | | 2,200 | 43,12 | | |
| | 2,00*[2,0+2,10]*2,200 | | 2,00 | 4,10 | | 2,200 | 18,04 | | |
| | A dedurre aperture *4,00*0,90*2,100 | | 4,00 | 0,90 | | 2,100 | -7,56 | | |
| | 6,00*0,80*2,100 | | 6,00 | 0,80 | | 2,100 | -10,08 | | |
| | Attività n° 85 *2,00*[3,05+3,80]*2,200 | | 2,00 | 6,85 | | 2,200 | 30,14 | | |
| | 2,00*[3,30+7,80]*2,200 | | 2,00 | 11,10 | | 2,200 | 48,84 | | |
| | A dedurre aperture *2,00*0,90*2,100 | | 2,00 | 0,90 | | 2,100 | -3,78 | | |
| | 2,00*0,80*2,100 | | 2,00 | 0,80 | | 2,100 | -3,36 | | |
| | Attività n° 86-87 *[2*2]*[3,80+2,60]*2,200 | | 4,00 | 6,40 | | 2,200 | 56,32 | | |
| | A dedurre aperture *2,00*0,90*2,100 | | 2,00 | 0,90 | | 2,100 | -3,78 | | |
| | 4,00*0,80*2,100 | | 4,00 | 0,80 | | 2,100 | -6,72 | | |
| | Servizi - spogliatoi *2,00*[3,70+3,10]*2,200 | | 2,00 | 6,80 | | 2,200 | 29,92 | | |
| | 2,00*[3,10+1,20]*2,200 | | 2,00 | 4,30 | | 2,200 | 18,92 | | |
| | 2,00*[8,80+3,0]*2,200 | | 2,00 | 11,80 | | 2,200 | 51,92 | | |
| | [2*2]*[2,40+2,15]*2,200 | | 4,00 | 4,55 | | 2,200 | 40,04 | | |
| | [2*3]*[2,40+1,40]*2,200 | | 6,00 | 3,80 | | 2,200 | 50,16 | | |
| | 2,00*[3,80+4,0]*2,200 | | 2,00 | 7,80 | | 2,200 | 34,32 | | |
| | [2*2]*[4,20+9,0]*2,200 | | 4,00 | 13,20 | | 2,200 | 116,16 | | |
| | 2,00*[2,20+2,0]*2,200 | | 2,00 | 4,20 | | 2,200 | 18,48 | | |
| | 2,00*[2,0+2,60]*2,200 | | 2,00 | 4,60 | | 2,200 | 20,24 | | |
| | 2,00*[2,10+1,40]*2,200 | | 2,00 | 3,50 | | 2,200 | 15,40 | | |
| | [2*6]*[1,40+1,20]*2,200 | | 12,00 | 2,60 | | 2,200 | 68,64 | | |
| | [2*2]*[1,40+2,20]*2,200 | | 4,00 | 3,60 | | 2,200 | 31,68 | | |
| | A dedurre aperture *5,00*0,90*2,100 | | 5,00 | 0,90 | | 2,100 | -9,45 | | |
| | 14,00*0,80*2,100 | | 14,00 | 0,80 | | 2,100 | -23,52 | | |
| | Attività n° 89 *[1,60+2,0]*2,200 | | | 3,60 | | 2,200 | 7,92 | | |
| | A RIPORTARE | | | | | | 5'616,18 | | 67'519'326,26 |

| Num.Ord. TARIFFA | DESIGNAZIONE DEI LAVORI | unità di misura | DIMENSIONI | | | | Quantità | IMPORTI | |
|------------------------|---|-----------------------|-------------|----------------|-------|--------------|------------------|----------|---------------|
| | | | par.ug. | lung. | larg. | H/peso | | unitario | TOTALE |
| | RIPORTO | | | | | | 5'616,18 | | 67'519'326,26 |
| | 2,00*[2,80+2,0]*2,200 | | 2,00 | 4,80 | | 2,200 | 21,12 | | |
| | 2,00*[2,40+6,0]*2,200 | | 2,00 | 8,40 | | 2,200 | 36,96 | | |
| | A dedurre aperture *4,00*0,90*2,100 | | 4,00 | 0,90 | | 2,100 | -7,56 | | |
| | 4,00*0,80*2,100 | | 4,00 | 0,80 | | 2,100 | -6,72 | | |
| | Servizi ipermercato *[2*2]*[2,0+1,20]*2,200 | | 4,00 | 3,20 | | 2,200 | 28,16 | | |
| | [2*2]*[1,20+1,40]*2,200 | | 4,00 | 2,60 | | 2,200 | 22,88 | | |
| | A dedurre aperture *6,00*0,80*2,100 | | 6,00 | 0,80 | | 2,100 | -10,08 | | |
| | Parziale... | m2 | | | | | 2'816,18 | | |
| | Sommano positivi... | m2 | | | | | 6'707,26 | | |
| | Sommano negativi... | m2 | | | | | -1'006,32 | | |
| | SOMMANO... | m2 | | | | | 5'700,94 | 21,00 | 119'719,74 |
| 101 / 98 A0105220A | Assistenze murarie alla posa in opera di rivestimenti per pareti interne in piastrelle di terraglia smaltata o di ceramica forte, nelle dimensioni come ai nn. 310-315: assistenze murarie, esclusa la manovalanza in aiuto ai posatori (per posa con collante) SpCat 1 - EDIFICI PRIVATI Cat 1 - EDIFICIO 1-2 SbCat 12 - PAVIMENTI - RIVESTIMENTI INTERNI - RIVESTIMENTI FACCIATE - COPERTURA A VERDE Assistenza posa rivestimenti Vedi voce n° 97 [m2 5 700.94] | | | | | | 5'700,94 | | |
| | SOMMANO... | m2 | | | | | 5'700,94 | 10,60 | 60'429,96 |
| 102 / 99 B0704283G | Pavimentazione in masselli autobloccanti prefabbricati di calcestruzzo vibrocompresso monostrato o doppio impasto con inerti normali (norma UNI EN 1338/2004); posati a secco su letto di sabbia spessore 3-6 cm compresa sabbia per intasamento ed ogni prestazione occorrente: spessore 6 cm resistenti all'abrasione SpCat 1 - EDIFICI PRIVATI Cat 1 - EDIFICIO 1-2 SbCat 12 - PAVIMENTI - RIVESTIMENTI INTERNI - RIVESTIMENTI FACCIATE - COPERTURA A VERDE Pavimentazione esterna autobloccanti *24585,00 | | | 24585,00 | | | 24'585,00 | | |
| | A dedurre rampe mobili *3,00*161,50 | | 3,00 | 161,50 | | | -484,50 | | |
| | A dedurre edifici 2 (chioschi esterni) *2,00*25,50 | | 2,00 | 25,50 | | | -51,00 | | |
| | A dedurre ascensore *1,00*33,50 | | 1,00 | 33,50 | | | -33,50 | | |
| | A dedurre aree a verde *1,00*1580,00 | | 1,00 | 1580,00 | | | -1'580,00 | | |
| | A dedurre vasca *1,00*62,50 | | 1,00 | 62,50 | | | -62,50 | | |
| | A dedurre areazioni su proiezione interrato *[87,50+35,0+54,50] | | | 177,00 | | | -177,00 | | |
| | Sommano positivi... | m2 | | | | | 24'585,00 | | |
| | Sommano negativi... | m2 | | | | | -2'388,50 | | |
| | SOMMANO... | m2 | | | | | 22'196,50 | 27,00 | 599'305,50 |
| 103 / 100 B0704375A | Tappeti di usura in conglomerato bituminoso con bitume penetrazione 50-70, oppure 70- 100, al 5,5%-6,5% sul | | | | | | | | |
| | A RIPORTARE | | | | | | | | 68'298'781,46 |

| Num.Ord. TARIFFA | DESIGNAZIONE DEI LAVORI | unità di misura | DIMENSIONI | | | | Quantità | IMPORTI | |
|------------------------|---|-----------------------|------------|----------|--------|--|-----------|----------|---------------|
| | | | par.ug. | lung. | larg. | H/peso | | unitario | TOTALE |
| | R I P O R T O | | | | | | | | 68'298'781,46 |
| | <p>peso dell'inerte, confezionato con graniglia e sabbia, compresi materiali, stendimento con vibrofinitrice e rullatura con rullo di peso adeguato, per il raggiungimento della percentuale di vuoti corrispondente alle Norme Tecniche, misurati per spessori finiti, per superfici fino a 2500 m2: spessore finito 30 mm con graniglia in pezzatura fino a 0/6 mm</p> <p>SpCat 1 - EDIFICI PRIVATI Cat 1 - EDIFICIO 1-2 SbCat 12 - PAVIMENTI - RIVESTIMENTI INTERNI - RIVESTIMENTI FACCIATE - COPERTURA A VERDE</p> <p>Aree di carico / scarico e manovra</p> <p>Piano terra *14000,00</p> <p style="text-align: right;">SOMMANO...</p> | m2 | | 14000,00 | | | 14'000,00 | 10,70 | 149'800,00 |
| 104 / 101 A0104375A | <p>Pavimento in battuto di cemento costituito da sottofondo in calcestruzzo a 200 kg di cemento 32,5 R, spessore 8 cm compresa formazione di giunti a grandi riquadri, cappa superiore in malta di cemento a 500 kg, spessore 2 cm e spolvero di cemento puro tipo 32,5 R, lisciata e bocciardata: pavimento completo, comprensivo di giunti in PVC</p> <p>SpCat 1 - EDIFICI PRIVATI Cat 1 - EDIFICIO 1-2 SbCat 12 - PAVIMENTI - RIVESTIMENTI INTERNI - RIVESTIMENTI FACCIATE - COPERTURA A VERDE</p> <p>Piano primo zone di carico *2,00*5,00*77,500 [(5,0*16,0)/2]*77,500 11,00*[(8,50+46,50+34,0+20,0)] [(11,0*8,0)/2] [(19,0*15,0)/2] [(20,0*4,50)/2] [(11,0*5,0)/2] 6,00*10,000 2,00*6,00*15,200 11,00*[(36,0+8,50+10,0+36,0)] 2,00*6,00*10,000 6,00*15,200 11,00*[(35,0+28,0+24,0+75,50+3,0)] 3,00*6,00*15,200 9,00*5,000 [(14,0*5,0)/2]</p> <p style="text-align: right;">SOMMANO...</p> | m2 | 2,00 | 5,00 | 77,500 | 775,00 3'100,00 1'199,00 44,00 142,50 45,00 27,50 6,00 182,40 995,50 120,00 91,20 1'820,50 273,60 45,00 35,00 | 8'956,20 | 34,10 | 305'406,42 |
| 105 / 102 B0704502A | <p>Formazione di strisce (per ripresa o nuovo impianto) continue, rettilinee o curve, con vernice bianca o gialla, spartitraffico rifrangente larghezza striscia 12 cm</p> <p>SpCat 1 - EDIFICI PRIVATI Cat 1 - EDIFICIO 1-2 SbCat 12 - PAVIMENTI - RIVESTIMENTI INTERNI - RIVESTIMENTI FACCIATE - COPERTURA A VERDE</p> <p>Delimitazione aree di carico / scarico e manovra</p> <p>Piano terra *3,00*700,00</p> <p>Piano primo *3,00*500,00</p> <p style="text-align: right;">SOMMANO...</p> | m | 3,00 | 700,00 | | 2'100,00 1'500,00 | 3'600,00 | 0,67 | 2'412,00 |
| 106 / 103 NP15 | Fornitura e posa in opera comprese assistenze murarie, ponteggi, piattaforme elevatrici ecc. di rivestimento | | | | | | | | |
| | A R I P O R T A R E | | | | | | | | 68'756'399,88 |

| Num.Ord. TARIFFA | DESIGNAZIONE DEI LAVORI | unità di misura | DIMENSIONI | | | | Quantità | IMPORTI | |
|---------------------|--|-----------------------|------------|-----------------|-------|-----------------|-------------------|----------|---------------|
| | | | par.ug. | lung. | larg. | H/peso | | unitario | TOTALE |
| | R I P O R T O | | | | | | | | 68'756'399,88 |
| | esterno di facciata da realizzarsi con elementi in pietra naturale modulari, compresa la sottostruttura metallica in acciaio ed elementi di fissaggio, pietra comprensiva di lucidatura sulla parte in vista, bisellatura degli spigoli, compresi profili / scossaline in alluminio preverniciato sp. 7/10 mm su perimetro dei serramenti, e quant'altro per dare l'opera completa a regola dell'arte. SpCat 1 - EDIFICI PRIVATI Cat 1 - EDIFICIO 1-2 SbCat 12 - PAVIMENTI - RIVESTIMENTI INTERNI - RIVESTIMENTI FACCIATE - COPERTURA A VERDE Rivestimento facciata in pietra | | | | | | | | |
| | Prospetto n° 1 *6,40*10,200 | | | 6,40 | | 10,200 | 65,28 | | |
| | Prospetto n° 2 *29,60*10,300 | | | 29,60 | | 10,300 | 304,88 | | |
| | Prospetto n° 3 *57,30*10,300 | | | 57,30 | | 10,300 | 590,19 | | |
| | A dedurre aperture *8,00*4,500 | | | 8,00 | | 4,500 | -36,00 | | |
| | Prospetto n° 4 *109,00*10,300 26,00*1,200 | | | 109,00 26,00 | | 10,300 1,200 | 1'122,70 31,20 | | |
| | A dedurre aperture *3,00*4,500 | | | 3,00 | | 4,500 | -13,50 | | |
| | Prospetto n° 5 *104,50*10,300 | | | 104,50 | | 10,300 | 1'076,35 | | |
| | A dedurre aperture *17,20*6,000 | | | 17,20 | | 6,000 | -103,20 | | |
| | Sommano positivi... | m2 | | | | | 3'190,60 | | |
| | Sommano negativi... | m2 | | | | | -152,70 | | |
| | SOMMANO... | m2 | | | | | 3'037,90 | 220,00 | 668'338,00 |
| 107 / 104 NP16 | Fornitura e posa in opera comprese assistenze murarile, ponteggi, piattaforme elevatrici ecc. di rivestimento esterno di facciata da realizzarsi con elementi (doghe) in legno lamellare, compresa la sottostruttura metallica in acciaio ed elementi di fissaggio, elementi lignei comprensivi di trattamento antimuffa, antitarlo ed agli agenti atmosferici esterni e tinteggiatura finale per esterno, compresi profili / scossaline in alluminio preverniciato sp. 7/10 mm su perimetro dei serramenti, e quant'altro per dare l'opera completa a regola dell'arte. SpCat 1 - EDIFICI PRIVATI Cat 1 - EDIFICIO 1-2 SbCat 12 - PAVIMENTI - RIVESTIMENTI INTERNI - RIVESTIMENTI FACCIATE - COPERTURA A VERDE Rivestimento facciata con doghe lignei | | | | | | | | |
| | Prospetto n° 2 *38,90*10,300 | | | 38,90 | | 10,300 | 400,67 | | |
| | A dedurre aperture *17,00*6,000 | | | 17,00 | | 6,000 | -102,00 | | |
| | Prospetto n° 3 *[38,0+45,0]*10,300 | | | 83,00 | | 10,300 | 854,90 | | |
| | A dedurre aperture *21,00*6,000 | | | 21,00 | | 6,000 | -126,00 | | |
| | 8,00*4,500 | | | 8,00 | | 4,500 | -36,00 | | |
| | 29,00*6,500 | | | 29,00 | | 6,500 | -188,50 | | |
| | Prospetto n° 4 *[28,0+44,0]*10,300 | | | 72,00 | | 10,300 | 741,60 | | |
| | A dedurre aperture *10,60*4,500 | | | 10,60 | | 4,500 | -47,70 | | |
| | 27,30*6,000 | | | 27,30 | | 6,000 | -163,80 | | |
| | 3,20*4,500 | | | 3,20 | | 4,500 | -14,40 | | |
| | A R I P O R T A R E | | | | | | 1'318,77 | | 69'424'737,88 |

| Num.Ord. TARIFFA | DESIGNAZIONE DEI LAVORI | unità di misura | DIMENSIONI | | | | Quantità | IMPORTI | |
|------------------------|---|-----------------------|------------|--------|-------|--------|----------|----------|---------------|
| | | | par.ug. | lung. | larg. | H/peso | | unitario | TOTALE |
| | R I P O R T O | | | | | | 1'318,77 | | 69'424'737,88 |
| | Sommano positivi... | m2 | | | | | 1'997,17 | | |
| | Sommano negativi... | m2 | | | | | -678,40 | | |
| | SOMMANO... | m2 | | | | | 1'318,77 | 220,00 | 290'129,40 |
| 108 / 105 NP17 | Fornitura e posa in opera comprese assistenze murarare, ponteggi, piattaforme elevatrici ecc. di rivestimento esterno di facciata da realizzarsi con elementi metallici zincati tipo vaschetta per contenimento elementi vegetali (facciata a verde), compresa la sottostruttura metallica in acciaio ed elementi di fissaggio, compresi elementi di raccolta / smaltimento acqua piovana, compresi profili / scossaline in alluminio preverniciato sp. 7/10 mm su perimetro dei serramenti, e quant'altro per dare l'opera completa a regola dell'arte. SpCat 1 - EDIFICI PRIVATI Cat 1 - EDIFICIO 1-2 SbCat 12 - PAVIMENTI - RIVESTIMENTI INTERNI - RIVESTIMENTI FACCIATE - COPERTURA A VERDE Rivestimento facciata a verde | | | | | | | | |
| | Prospetto n° 1 *74,00*8,200 | | | 74,00 | | 8,200 | 606,80 | | |
| | 27,60*7,000 | | | 27,60 | | 7,000 | 193,20 | | |
| | A dedurre aperture *3,00*7,00*4,000 | | 3,00 | 7,00 | | 4,000 | -84,00 | | |
| | Sommano positivi... | m2 | | | | | 800,00 | | |
| | Sommano negativi... | m2 | | | | | -84,00 | | |
| | SOMMANO... | m2 | | | | | 716,00 | 320,00 | 229'120,00 |
| 109 / 106 B1304420A | Applicazione di una mano di idrorepellente incolore, su superfici nuove in cemento a vista, in pietra naturale o cotto: polissilossani a solvente SpCat 1 - EDIFICI PRIVATI Cat 1 - EDIFICIO 1-2 SbCat 12 - PAVIMENTI - RIVESTIMENTI INTERNI - RIVESTIMENTI FACCIATE - COPERTURA A VERDE Tinteggiatura su pannelli prefabbricati | | | | | | | | |
| | Prospetto n° 1 *27,00*8,200 | | | 27,00 | | 8,200 | 221,40 | | |
| | 55,00*9,000 | | | 55,00 | | 9,000 | 495,00 | | |
| | A dedurre aperture *2,00*9,00*3,500 | | 2,00 | 9,00 | | 3,500 | -63,00 | | |
| | 5,00*5,300 | | | 5,00 | | 5,300 | -26,50 | | |
| | Prospetto n° 6 *110,00*3,000 | | | 110,00 | | 3,000 | 330,00 | | |
| | Prospetto n° 7 *145,00*3,000 | | | 145,00 | | 3,000 | 435,00 | | |
| | Prospetto n° 8 *73,00*3,000 | | | 73,00 | | 3,000 | 219,00 | | |
| | Prospetto n° 9 *52,50*9,100 | | | 52,50 | | 9,100 | 477,75 | | |
| | A dedurre aperture *2,80*2,200 | | | 2,80 | | 2,200 | -6,16 | | |
| | 2,00*1,60*2,200 | | 2,00 | 1,60 | | 2,200 | -7,04 | | |
| | Prospetto n° 10 *175,00*9,100 | | | 175,00 | | 9,100 | 1'592,50 | | |
| | A dedurre aperture *4,00*3,00*3,000 | | 4,00 | 3,00 | | 3,000 | -36,00 | | |
| | 6,00*2,80*2,200 | | 6,00 | 2,80 | | 2,200 | -36,96 | | |
| | Prospetto 11 *34,00*16,100 | | | 34,00 | | 16,100 | 547,40 | | |
| | 221,50*8,200 | | | 221,50 | | 8,200 | 1'816,30 | | |
| | 232,50*9,100 | | | 232,50 | | 9,100 | 2'115,75 | | |
| | A R I P O R T A R E | | | | | | 8'074,44 | | 69'943'987,28 |

| Num.Ord. TARIFFA | DESIGNAZIONE DEI LAVORI | unità di misura | DIMENSIONI | | | | Quantità | IMPORTI | |
|---------------------|--|-----------------------|--------------|-------------|---------|--------------|----------------|----------|---------------|
| | | | par.ug. | lung. | larg. | H/peso | | unitario | TOTALE |
| | RIPORTO | | | | | | 8'074,44 | | 69'943'987,28 |
| | A dedurre aperture *19,00*2,80*2,200 | | 19,00 | 2,80 | | 2,200 | -117,04 | | |
| | 22,00*2,80*2,200 | | 22,00 | 2,80 | | 2,200 | -135,52 | | |
| | Prospetto n° 12 *128,50*8,200 | | | 128,50 | | 8,200 | 1'053,70 | | |
| | 123,50*9,200 | | | 123,50 | | 9,200 | 1'136,20 | | |
| | A dedurre aperture *16,00*2,80*2,200 | | 16,00 | 2,80 | | 2,200 | -98,56 | | |
| | Prospetto n° 13 *235,00*8,200 | | | 235,00 | | 8,200 | 1'927,00 | | |
| | 219,00*9,100 | | | 219,00 | | 9,100 | 1'992,90 | | |
| | A dedurre aperture *30,00*2,80*2,200 | | 30,00 | 2,80 | | 2,200 | -184,80 | | |
| | Sommano positivi... | m2 | | | | | 14'359,90 | | |
| | Sommano negativi... | m2 | | | | | -711,58 | | |
| | SOMMANO... | m2 | | | | | 13'648,32 | 4,95 | 67'559,18 |
| 110 / 107 NP18 | Fornitura e stesura di sistema prevegetato tipo Completa di Poliflor dalle seguenti caratteristiche: elemento drenante in polipropilene rigenerato atossico (già conteggiato), intasato di granello di pomice Ø 3-6, con funzione di drenaggio e ritenzione idrica (20 l/mq); substrato di coltivazione Vulcaflor composto da miscela di sabbia di lapillo, pomice Ø 3-6 zeolite e torba; composizione floristica alla consegna: miscela di Sedum spp. e Mesembriantemum cooperi; zolla esente da infestanti graminacee e dicotiledoni; ghiaia tonda Ø 20/25 su tutta la superficie, con funzione zavorrante e di regolazione microclimatica. Elemento modulare di 54 cm di lunghezza x 54 cm di larghezza per uno spessore di 9 cm. SpCat 1 - EDIFICI PRIVATI Cat 1 - EDIFICIO 1-2 SbCat 12 - PAVIMENTI - RIVESTIMENTI INTERNI - RIVESTIMENTI FACCIATE - COPERTURA A VERDE Copertura con manto erboso a piano primo *41,85*20,000 5,00*8,000 | | | 41,85 | 20,000 | | 837,00 | | |
| | Parziale... | m2 | | 5,00 | 8,000 | | 40,00 | | |
| | Copertura con manto erboso *80,50*20,000 | | | 80,50 | 20,000 | | 1'610,00 | | |
| | 28,50*22,500 | | | 28,50 | 22,500 | | 641,25 | | |
| | 30,00*8,500 | | | 30,00 | 8,500 | | 255,00 | | |
| | 40,00*17,500 | | | 40,00 | 17,500 | | 700,00 | | |
| | [(8,50*2,50)/2] | | | 10,63 | | | 10,63 | | |
| | 40,00*20,000 | | | 40,00 | 20,000 | | 800,00 | | |
| | 38,50*15,500 | | | 38,50 | 15,500 | | 596,75 | | |
| | [(17,50*6,50)/2] | | | 56,88 | | | 56,88 | | |
| | 65,00*22,000 | | | 65,00 | 22,000 | | 1'430,00 | | |
| | 97,50*17,500 | | | 97,50 | 17,500 | | 1'706,25 | | |
| | [(35,0*5,0)/2] | | | 87,50 | | | 87,50 | | |
| | [(55,0*16,0)/2] | | | 440,00 | | | 440,00 | | |
| | 25,00*13,500 | | | 25,00 | 13,500 | | 337,50 | | |
| | 30,00*89,000 | | | 30,00 | 89,000 | | 2'670,00 | | |
| | 287,00 | | | 287,00 | | | 287,00 | | |
| | [(36,50*22,50)/2] | | | 410,63 | | | 410,63 | | |
| | 35,00*22,500 | | | 35,00 | 22,500 | | 787,50 | | |
| | [(35,0*12,0)/2] | | | 210,00 | | | 210,00 | | |
| | [(37,50*9,0)/2] | | | 168,75 | | | 168,75 | | |
| | 75,00*37,000 | | | 75,00 | 37,000 | | 2'775,00 | | |
| | [(40,0*7,50)/2] | | | 150,00 | | | 150,00 | | |
| | [(47,50*18,50)/2] | | | 439,38 | | | 439,38 | | |
| | [(18,50*3,80)/2] | | | 35,15 | | | 35,15 | | |
| | 97,50*18,500 | | | 97,50 | 18,500 | | 1'803,75 | | |
| | [(8,50*12,5)/2] | | | 53,13 | | | 53,13 | | |
| | 10,00*145,000 | | | 10,00 | 145,000 | | 1'450,00 | | |
| | A RIPORTARE | | | | | | 20'789,05 | | 70'011'546,46 |

| Num.Ord. TARIFFA | DESIGNAZIONE DEI LAVORI | unità di misura | DIMENSIONI | | | | Quantità | IMPORTI | |
|---------------------|---|-----------------------|------------|---------|--------|--------|-----------|----------|---------------|
| | | | par.ug. | lung. | larg. | H/peso | | unitario | TOTALE |
| | RIPORTO | | | | | | 20'789,05 | | 70'011'546,46 |
| | 82,50*8,500 | | | 82,50 | 8,500 | | 701,25 | | |
| | [((35,0+25,0)*16,50)/2] | | | 495,00 | | | 495,00 | | |
| | [((32,5+42,50)*19,0)/2] | | | 712,50 | | | 712,50 | | |
| | 230,00*30,000 | | | 230,00 | 30,000 | | 6'900,00 | | |
| | [(230,0*27,50)/2] | | | 3162,50 | | | 3'162,50 | | |
| | [(141,5*10,0)/2] | | | 707,50 | | | 707,50 | | |
| | [(50,0+37,50)*60,0)/2] | | | 2625,00 | | | 2'625,00 | | |
| | [(71,50*35,0)/25] | | | 100,10 | | | 100,10 | | |
| | [(72,50*17,50)/2] | | | 634,38 | | | 634,38 | | |
| | [(150,0*70,0)/2] | | | 5250,00 | | | 5'250,00 | | |
| | [(133,50*47,50)/2] | | | 3170,63 | | | 3'170,63 | | |
| | Parziale... | m2 | | | | | 44'370,91 | | |
| | SOMMANO... | m2 | | | | | 45'247,91 | 75,00 | 3'393'593,25 |
| | Parziale PAVIMENTI - RIVESTIMENTI INTERNI - RIVESTIMENTI FACCIATE - COPERTURA A VERDE (SbCat 12) euro | | | | | | | | 12'473'925,88 |
| | A RIPORTARE | | | | | | | | 73'405'139,71 |

| Num.Ord. TARIFFA | DESIGNAZIONE DEI LAVORI | unità di misura | DIMENSIONI | | | | Quantità | IMPORTI | |
|------------------------|--|-----------------------|------------|----------------|--------------|--------|------------------|----------|---------------|
| | | | par.ug. | lung. | larg. | H/peso | | unitario | TOTALE |
| | R I P O R T O | | | | | | | | 73'405'139,71 |
| | CONTROSOFFITTI (SbCat 13) | | | | | | | | |
| 111 / 108 B0204265D | Controsoffittatura orizzontale eseguita con pannelli di gesso alleggerito smontabili, armato con filo di ferro zincato, applicato su intelaiatura metallica portante a vista, con luce netta di abbassamento da 20 cm a 80 cm: lastra liscia del n. 85 d) compresa sigillatura dei giunti SpCat 1 - EDIFICI PRIVATI Cat 1 - EDIFICIO 1-2 SbCat 13 - CONTROSOFFITTI Controsoffittatura e veletta su spazio aperto al pubblico di relazione Piano terra | | | | | | | | |
| | Orizzontale *11565,00 | | | 11565,00 | | | 11'565,00 | | |
| | A dedurre vuoti da piano primo *[703,50+865,0+647,0+1365,0+1345,0+622,0+765,0] | | | 6312,50 | | | -6'312,50 | | |
| | Risvolti verticali *[132,0+14,50+14,50]*1,500 | | | 161,00 | | 1,500 | 241,50 | | |
| | 134,00*1,500 | | | 134,00 | | 1,500 | 201,00 | | |
| | 101,50*1,500 | | | 101,50 | | 1,500 | 152,25 | | |
| | 142,50*1,500 | | | 142,50 | | 1,500 | 213,75 | | |
| | 192,00*1,500 | | | 192,00 | | 1,500 | 288,00 | | |
| | 110,00*1,500 | | | 110,00 | | 1,500 | 165,00 | | |
| | 113,00*1,500 | | | 113,00 | | 1,500 | 169,50 | | |
| | 115,00*1,500 | | | 115,00 | | 1,500 | 172,50 | | |
| | Parziale... | m2 | | | | | 6'856,00 | | |
| | Chiusura porticato esterno *5310,00 | | | 5310,00 | | | 5'310,00 | | |
| | Parziale... | m2 | | | | | 5'310,00 | | |
| | Piano primo | | | | | | | | |
| | Veletta di chiusura su spazio aperto al pubblico con travature lignee di copertura *145,00*3,300 | | | 145,00 | | 3,300 | 478,50 | | |
| | 71,00*3,300 | | | 71,00 | | 3,300 | 234,30 | | |
| | 224,50*3,300 | | | 224,50 | | 3,300 | 740,85 | | |
| | 100,00*3,300 | | | 100,00 | | 3,300 | 330,00 | | |
| | 15,00*3,300 | | | 15,00 | | 3,300 | 49,50 | | |
| | 23,50*3,300 | | | 23,50 | | 3,300 | 77,55 | | |
| | 17,00*3,300 | | | 17,00 | | 3,300 | 56,10 | | |
| | 105,00*3,300 | | | 105,00 | | 3,300 | 346,50 | | |
| | 101,00*3,300 | | | 101,00 | | 3,300 | 333,30 | | |
| | 55,00*3,300 | | | 55,00 | | 3,300 | 181,50 | | |
| | 28,50*3,300 | | | 28,50 | | 3,300 | 94,05 | | |
| | 27,50*3,300 | | | 27,50 | | 3,300 | 90,75 | | |
| | 82,50*3,300 | | | 82,50 | | 3,300 | 272,25 | | |
| | 104,00*3,300 | | | 104,00 | | 3,300 | 343,20 | | |
| | 19,00*3,300 | | | 19,00 | | 3,300 | 62,70 | | |
| | Parziale... | m2 | | | | | 3'691,05 | | |
| | Uffici ipermercato *382,00 | | | 382,00 | | | 382,00 | | |
| | A dedurre bagni *3,70*2,700 | | | 3,70 | 2,700 | | -9,99 | | |
| | A dedurre vano scala / ascensore *7,00*5,000 | | | 7,00 | 5,000 | | -35,00 | | |
| | Parziale... | m2 | | | | | 337,01 | | |
| | Sommano positivi... | m2 | | | | | 22'551,55 | | |
| | Sommano negativi... | m2 | | | | | -6'357,49 | | |
| | SOMMANO... | m2 | | | | | 16'194,06 | 36,30 | 587'844,38 |
| | A R I P O R T A R E | | | | | | | | 73'992'984,09 |

| Num.Ord. TARIFFA | DESIGNAZIONE DEI LAVORI | unità di misura | DIMENSIONI | | | | Quantità | IMPORTI | |
|------------------------|---|-----------------------|------------|-------|--------|--------|-----------|----------|---------------|
| | | | par.ug. | lung. | larg. | H/peso | | unitario | TOTALE |
| | RIPORTO | | | | | | | | 73'992'984,09 |
| 112 / 109 A0105030E | Assistenze murarie per l'esecuzione di rasatura a gesso come ai numeri 245-250: idem per voce n. 265 e), d) SpCat 1 - EDIFICI PRIVATI Cat 1 - EDIFICIO 1-2 SbCat 13 - CONTROSOFFITTI Assistenza posa controsoffittatura Vedi voce n° 108 [m2 16 194.06] | | | | | | 16'194,06 | | |
| | SOMMANO... | m2 | | | | | 16'194,06 | 14,70 | 238'052,68 |
| 113 / 110 B0204275A | Controsoffittatura orizzontale con pannelli acustici decorativi in fibre minerali 60x60 cm - 60x120 cm: con intelaiatura metallica di supporto a vista, preverniciata con pannelli del n. 70 a) SpCat 1 - EDIFICI PRIVATI Cat 1 - EDIFICIO 1-2 SbCat 13 - CONTROSOFFITTI Piano terra (numerazione indicativa) | | | | | | | | |
| | Attività n° 9 *14,60*2,500 | | | 14,60 | 2,500 | | 36,50 | | |
| | 2,60*2,200 | | | 2,60 | 2,200 | | 5,72 | | |
| | Attività n° 11 *3,15*12,300 | | | 3,15 | 12,300 | | 38,75 | | |
| | 2,30*3,900 | | | 2,30 | 3,900 | | 8,97 | | |
| | Attività n° 14 *15,60*2,800 | | | 15,60 | 2,800 | | 43,68 | | |
| | 1,80*2,600 | | | 1,80 | 2,600 | | 4,68 | | |
| | Attività n° 17 *14,85*2,800 | | | 14,85 | 2,800 | | 41,58 | | |
| | 1,80*2,400 | | | 1,80 | 2,400 | | 4,32 | | |
| | Servizi - spogliatoi - infermeria *12,50*9,250 | | | 12,50 | 9,250 | | 115,63 | | |
| | 11,80*12,500 | | | 11,80 | 12,500 | | 147,50 | | |
| | 10,10*9,600 | | | 10,10 | 9,600 | | 96,96 | | |
| | Attività n° 35 *3,25*2,800 | | | 3,25 | 2,800 | | 9,10 | | |
| | Servizi - spogliatoi *20,80*5,000 | | | 20,80 | 5,000 | | 104,00 | | |
| | 4,20*11,800 | | | 4,20 | 11,800 | | 49,56 | | |
| | 3,60*5,000 | | | 3,60 | 5,000 | | 18,00 | | |
| | Attività n° 63 *2,00*3,25*2,600 | | 2,00 | 3,25 | 2,600 | | 16,90 | | |
| | Attività n° 70 *14,85*2,800 | | | 14,85 | 2,800 | | 41,58 | | |
| | 1,80*2,400 | | | 1,80 | 2,400 | | 4,32 | | |
| | Attività n° 72 *4,80*2,800 | | | 4,80 | 2,800 | | 13,44 | | |
| | 6,00*4,600 | | | 6,00 | 4,600 | | 27,60 | | |
| | Attività n° 73 *3,15*2,600 | | | 3,15 | 2,600 | | 8,19 | | |
| | 3,40*3,150 | | | 3,40 | 3,150 | | 10,71 | | |
| | 4,00*2,600 | | | 4,00 | 2,600 | | 10,40 | | |
| | Servizi - spogliatoi *21,40*5,000 | | | 21,40 | 5,000 | | 107,00 | | |
| | 12,00*4,400 | | | 12,00 | 4,400 | | 52,80 | | |
| | 3,60*4,400 | | | 3,60 | 4,400 | | 15,84 | | |
| | Attività n° 77 *15,00*2,800 | | | 15,00 | 2,800 | | 42,00 | | |
| | 1,80*2,400 | | | 1,80 | 2,400 | | 4,32 | | |
| | Attività n° 88 *4,20*2,200 | | | 4,20 | 2,200 | | 9,24 | | |
| | 4,00*3,400 | | | 4,00 | 3,400 | | 13,60 | | |
| | 2,20*3,400 | | | 2,20 | 3,400 | | 7,48 | | |
| | Attività n° 101 *3,05*2,800 | | | 3,05 | 2,800 | | 8,54 | | |
| | 3,05*4,600 | | | 3,05 | 4,600 | | 14,03 | | |
| | A RIPORTARE | | | | | | 1'132,94 | | 74'231'036,77 |

| Num.Ord. TARIFFA | DESIGNAZIONE DEI LAVORI | unità di misura | DIMENSIONI | | | | Quantità | IMPORTI | |
|---------------------|--|-----------------------|------------|-------|--------|--------|----------|----------|---------------|
| | | | par.ug. | lung. | larg. | H/peso | | unitario | TOTALE |
| | RIPORTO | | | | | | 1'132,94 | | 74'231'036,77 |
| | 2,20*0,800 | | | 2,20 | 0,800 | | 1,76 | | |
| | Attività n° 103 *9,20*2,800 | | | 9,20 | 2,800 | | 25,76 | | |
| | 1,80*2,400 | | | 1,80 | 2,400 | | 4,32 | | |
| | Servizi - spogliatoi *16,60*23,000 | | | 16,60 | 23,000 | | 381,80 | | |
| | A dedurre ascala / ascensore *5,00*5,000 | | | 5,00 | 5,000 | | -25,00 | | |
| | 2,50*2,500 | | | 2,50 | 2,500 | | -6,25 | | |
| | Attività n° 116 *2,00*3,20*2,600 | | 2,00 | 3,20 | 2,600 | | 16,64 | | |
| | Servizi - spogliatoi *2,00*4,00*3,200 | | 2,00 | 4,00 | 3,200 | | 25,60 | | |
| | 12,60*5,200 | | | 12,60 | 5,200 | | 65,52 | | |
| | 4,20*3,600 | | | 4,20 | 3,600 | | 15,12 | | |
| | Parziale... | m2 | | | | | 1'638,21 | | |
| | Piano primo | | | | | | | | |
| | Attività n° 1 *5,40*3,000 | | | 5,40 | 3,000 | | 16,20 | | |
| | 1,80*2,400 | | | 1,80 | 2,400 | | 4,32 | | |
| | Attività n° 2 *8,70*3,000 | | | 8,70 | 3,000 | | 26,10 | | |
| | 1,80*2,400 | | | 1,80 | 2,400 | | 4,32 | | |
| | Attività n° 4 *5,60*4,200 | | | 5,60 | 4,200 | | 23,52 | | |
| | Attività n° 5 *15,90*4,400 | | | 15,90 | 4,400 | | 69,96 | | |
| | Attività n° 8 *8,60*4,200 | | | 8,60 | 4,200 | | 36,12 | | |
| | 2,00*2,200 | | | 2,00 | 2,200 | | 4,40 | | |
| | 11,00*2,400 | | | 11,00 | 2,400 | | 26,40 | | |
| | 6,60*5,000 | | | 6,60 | 5,000 | | 33,00 | | |
| | Attività n° 9 *14,90*4,400 | | | 14,90 | 4,400 | | 65,56 | | |
| | Servizi - spogliatoi *14,00*2,600 | | | 14,00 | 2,600 | | 36,40 | | |
| | 2,00*3,200 | | | 2,00 | 3,200 | | 6,40 | | |
| | 2,00*4,400 | | | 2,00 | 4,400 | | 8,80 | | |
| | 16,40*17,000 | | | 16,40 | 17,000 | | 278,80 | | |
| | 2,00*3,60*4,200 | | 2,00 | 3,60 | 4,200 | | 30,24 | | |
| | Attività n° 27 *16,00*2,800 | | | 16,00 | 2,800 | | 44,80 | | |
| | 1,80*2,400 | | | 1,80 | 2,400 | | 4,32 | | |
| | Attività n° 47 *3,40*2,000 | | | 3,40 | 2,000 | | 6,80 | | |
| | 3,40*3,600 | | | 3,40 | 3,600 | | 12,24 | | |
| | Attività n° 49 *4,40*3,450 | | | 4,40 | 3,450 | | 15,18 | | |
| | Attività n° 56 *14,70*2,800 | | | 14,70 | 2,800 | | 41,16 | | |
| | 1,80*2,400 | | | 1,80 | 2,400 | | 4,32 | | |
| | Servizi - spogliatoi *15,80*5,000 | | | 15,80 | 5,000 | | 79,00 | | |
| | 2,00*5,00*1,400 | | 2,00 | 5,00 | 1,400 | | 14,00 | | |
| | Attività n° 67 *7,00*12,000 | | | 7,00 | 12,000 | | 84,00 | | |
| | Attività n° 69-70-71 *[3*1]*3,15*2,600 | | 3,00 | 3,15 | 2,600 | | 24,57 | | |
| | Attività n° 74 *3,20*2,400 | | | 3,20 | 2,400 | | 7,68 | | |
| | Attività n° 75 *2,00*5,60*3,250 | | 2,00 | 5,60 | 3,250 | | 36,40 | | |
| | Attività n° 76 *3,20*2,600 | | | 3,20 | 2,600 | | 8,32 | | |
| | 3,20*4,000 | | | 3,20 | 4,000 | | 12,80 | | |
| | Attività n° 79 *4,40*3,200 | | | 4,40 | 3,200 | | 14,08 | | |
| | 4,40*3,200 | | | 4,40 | 3,200 | | 14,08 | | |
| | A RIPORTARE | | | | | | 2'732,50 | | 74'231'036,77 |

| Num.Ord. TARIFFA | DESIGNAZIONE DEI LAVORI | unità di misura | DIMENSIONI | | | | Quantità | IMPORTI | |
|------------------------|--|-----------------------|------------|-------|-------|--------|----------|----------|---------------|
| | | | par.ug. | lung. | larg. | H/peso | | unitario | TOTALE |
| | RIPORTO | | | | | | 2'732,50 | | 74'231'036,77 |
| | 2,20*2,200 | | | 2,20 | 2,200 | | 4,84 | | |
| | Attività n° 80-81 *2,00*4,00*1,800 | | 2,00 | 4,00 | 1,800 | | 14,40 | | |
| | 2,00*3,60*1,800 | | 2,00 | 3,60 | 1,800 | | 12,96 | | |
| | [2*2]*1,40*2,000 | | 4,00 | 1,40 | 2,000 | | 11,20 | | |
| | Attività n° 84 *5,00*3,200 | | | 5,00 | 3,200 | | 16,00 | | |
| | 5,00*4,400 | | | 5,00 | 4,400 | | 22,00 | | |
| | 5,60*2,400 | | | 5,60 | 2,400 | | 13,44 | | |
| | Attività n° 85 *12,00*1,800 | | | 12,00 | 1,800 | | 21,60 | | |
| | 2,00*1,800 | | | 2,00 | 1,800 | | 3,60 | | |
| | 2,00*6,000 | | | 2,00 | 6,000 | | 12,00 | | |
| | Attività n° 86 *4,00*3,000 | | | 4,00 | 3,000 | | 12,00 | | |
| | Attività n° 87 *2,40*3,000 | | | 2,40 | 3,000 | | 7,20 | | |
| | Servizi - spogliatoi *21,60*5,000 | | | 21,60 | 5,000 | | 108,00 | | |
| | 4,20*3,600 | | | 4,20 | 3,600 | | 15,12 | | |
| | 4,20*9,000 | | | 4,20 | 9,000 | | 37,80 | | |
| | Attività n° 89 *8,65*2,800 | | | 8,65 | 2,800 | | 24,22 | | |
| | 1,80*2,400 | | | 1,80 | 2,400 | | 4,32 | | |
| | Attività n° 90 *4,00*3,000 | | | 4,00 | 3,000 | | 12,00 | | |
| | Parziale... | m2 | | | | | 1'446,99 | | |
| | Sommano positivi... | m2 | | | | | 3'116,45 | | |
| | Sommano negativi... | m2 | | | | | -31,25 | | |
| | SOMMANO... | m2 | | | | | 3'085,20 | 31,70 | 97'800,84 |
| 114 / 111 A0105030F | Assistenze murarie per l'esecuzione di rasatura a gesso come ai numeri 245-250: con pannelli di metallo o fibra del n. 270/275 SpCat 1 - EDIFICI PRIVATI Cat 1 - EDIFICIO 1-2 SbCat 13 - CONTROSOFFITTI Assistenza posa controsoffittatura Vedi voce n° 110 [m2 3 085.20] | | | | | | 3'085,20 | | |
| | SOMMANO... | m2 | | | | | 3'085,20 | 12,60 | 38'873,52 |
| | Parziale CONTROSOFFITTI (SbCat 13) euro | | | | | | | | 962'571,42 |
| | A RIPORTARE | | | | | | | | 74'367'711,13 |

| Num.Ord. TARIFFA | DESIGNAZIONE DEI LAVORI | unità di misura | DIMENSIONI | | | | Quantità | IMPORTI | |
|---------------------|---|-----------------------|------------|-------|-------|--------|----------|----------|---------------|
| | | | par.ug. | lung. | larg. | H/peso | | unitario | TOTALE |
| | RIPORTO | | | | | | | | 74'367'711,13 |
| 115 / 112 NP19 | <p>FALSI TELAI - PORTE - SERRAMENTI - FACCIATE CONTINUE (SbCat 14)</p> <p>Fornitura e posa in opera di porte interne in alluminio composte da:</p> <p>1) B1104172a Porte interne con telaio e rivestimento in alluminio anodizzato colore naturale per tav. fino 11 cm, due cerniere in alluminio, serratura con chiave normale maniglia in ottone o in alluminio anodizzato, porta ad un'anta luce 0,80/0,90x2,10 m €/cad 384,76</p> <p>2) B1004220d Controtelai e falsi stipiti in abete, spessore 22 mm con zanche per ancoraggio alla armatura: larghezza fino a 110 €/ml 6,55 x ml 5,10 = €/cad 33,40</p> <p>3) A0105280a Posa in opera di solo falsotelaio isolato per serramenti, porte, bussole, stipitone €/ml 15,80 x ml 5,10 = €/cad 80,58</p> <p>4) A0105275a Assistenza muraria alla posa in opera di porte: interna a battente in legno con falsotelaio €/mq 10,50 x mq 1,89 = €/cad 19,85</p> <p>Tot €/cad 518,42 SpCat 1 - EDIFICI PRIVATI Cat 1 - EDIFICIO 1-2 SbCat 14 - FALSI TELAI - PORTE - SERRAMENTI - FACCIATE CONTINUE Porte interne in alluminio</p> <p>Piano terra (numerazione indicativa)</p> <p>Attività n° 1-2-3-4-6 *[5*1]</p> <p>Attività n° 9-11 *[3*2]</p> <p>Attività n° 13 *1,00</p> <p>Attività n° 14 *3,00</p> <p>Attività n° 15 *2,00</p> <p>Attività n° 16 *1,00</p> <p>Attività n° 17-18 *[3*2]</p> <p>Servizi - spogliatoi - infermeria ecc.. n° 1 *[12,0+17,0+2,0]</p> <p>Attività n° 19-20-21-22-23-24-25-26-27-28-29-30-31-32-33-34 *[13*1]</p> <p>Attività n° 35 *4,00</p> <p>Attività n° 36-37-38-39-40-41-42-43-44-45-46-47-48-49-50-51-52-53-54-55-56-57-58-59 *[24-1]</p> <p>Servizi - spogliatoi n° 2 *8,00</p> <p>Attività n° 61-64-65-66-67-68-69 *[7*1]</p> <p>Attività n° 70 *3,00</p> <p>Attività n° 71 *1,00</p> <p>Attività n° 72 *3,00</p> | | | | | | | | |
| | A RIPORTARE | | | | | | 117,00 | | 74'367'711,13 |

| Num.Ord. TARIFFA | DESIGNAZIONE DEI LAVORI | unità di misura | DIMENSIONI | | | | Quantità | IMPORTI | |
|---------------------|--|-----------------------|------------|-------|-------|--------|----------|----------|---------------|
| | | | par.ug. | lung. | larg. | H/peso | | unitario | TOTALE |
| | RIPORTO | | | | | | 117,00 | | 74'367'711,13 |
| | Attività n° 73 *5,00 | | | | | | 5,00 | | |
| | Attività n° 74 *1,00 | | | | | | 1,00 | | |
| | Servizi - spogliatoi n° 3 *18,00 | | | | | | 18,00 | | |
| | Attività n° 75-76 *[2*1] | | 2,00 | | | | 2,00 | | |
| | Attività n° 77 *3,00 | | | | | | 3,00 | | |
| | Attività n° 78-79-80-81-82-83-84-85-86-87 *[10*1] | | 10,00 | | | | 10,00 | | |
| | Attività n° 88 *5,00 | | | | | | 5,00 | | |
| | Attività n° 89-90-91-92-93-94-95-96-97-98-99-100 *[12*1] | | 12,00 | | | | 12,00 | | |
| | Attività n° 101 *4,00 | | | | | | 4,00 | | |
| | Servizi - spogliatoi n° 4 *21,00 | | | | | | 21,00 | | |
| | Attività n° 103 *2,00 | | | | | | 2,00 | | |
| | Attività n° 104-105-106-107-108-109-110-11-112-113-114-115-116-117-118-119-120-121-122-123-124-125-126-127-128 *[24*1] | | 24,00 | | | | 24,00 | | |
| | Attività n° 116 *3,00 | | | | | | 3,00 | | |
| | Servizi - spogliatoi n° 5 *10,00 | | | | | | 10,00 | | |
| | Parziale... cadauno | | | | | | 237,00 | | |
| | Piano primo | | | | | | | | |
| | Attività n° 1 *2,00 | | | | | | 2,00 | | |
| | Attività n° 2 *3,00 | | | | | | 3,00 | | |
| | Attività n° 3 *1,00 | | | | | | 1,00 | | |
| | Attività n° 4 *2,00 | | | | | | 2,00 | | |
| | Attività n° 5 *4,00 | | | | | | 4,00 | | |
| | Attività n° 6-7 *[2*1] | | 2,00 | | | | 2,00 | | |
| | Attività n° 8 *4,00 | | | | | | 4,00 | | |
| | Attività n° 9 *3,00 | | | | | | 3,00 | | |
| | Attività n° 10-11-12-13-14-15-16-17-18-19-20-21-22 *[13*1] | | 13,00 | | | | 13,00 | | |
| | Servizi - spogliatoi n° 1 *29,00 | | | | | | 29,00 | | |
| | Attività n° 23 *2,00 | | | | | | 2,00 | | |
| | Attività n° 24 *1,00 | | | | | | 1,00 | | |
| | Attività n° 25 *2,00 | | | | | | 2,00 | | |
| | Attività n° 26 *1,00 | | | | | | 1,00 | | |
| | Attività n° 27 *3,00 | | | | | | 3,00 | | |
| | Attività n° 28-29-30-31-32-33-34-35-36-37-38-39-40-41-42-43 *[16*1] | | 16,00 | | | | 16,00 | | |
| | A RIPORTARE | | | | | | 325,00 | | 74'367'711,13 |

| Num.Ord. TARIFFA | DESIGNAZIONE DEI LAVORI | unità di misura | DIMENSIONI | | | | Quantità | IMPORTI | |
|---------------------|---|-----------------------|------------|-------|-------|--------|----------|----------|---------------|
| | | | par.ug. | lung. | larg. | H/peso | | unitario | TOTALE |
| | RIPORTO | | | | | | 325,00 | | 74'367'711,13 |
| | Attività n° 44 *2,00 | | | | | | 2,00 | | |
| | Attività n° 45-46 *[2*1] | | 2,00 | | | | 2,00 | | |
| | Attività n° 47-48-49-50-51-52-53-54-55 *[8*1] | | 8,00 | | | | 8,00 | | |
| | Attività n° 56 *3,00 | | | | | | 3,00 | | |
| | Attività n° 58-59-60-61-62-63-64-65-66 *[9*1] | | 9,00 | | | | 9,00 | | |
| | Attività n° 67 *6,00 | | | | | | 6,00 | | |
| | Servizi - spogliatoi n° 2 *9,00 | | | | | | 9,00 | | |
| | Attività n° 68 *1,00 | | | | | | 1,00 | | |
| | Attività n° 69-70-71 *[3*2] | | 6,00 | | | | 6,00 | | |
| | Attività n° 72-73 *[2*1] | | 2,00 | | | | 2,00 | | |
| | Attività n° 74 *1,00 | | | | | | 1,00 | | |
| | Attività n° 75-76 *[2*3] | | 6,00 | | | | 6,00 | | |
| | Attività n° 77-78 *[2*1] | | 2,00 | | | | 2,00 | | |
| | Attività n° 79-80-81 *[3*3] | | 9,00 | | | | 9,00 | | |
| | Attività n° 81-83 *[2*1] | | 2,00 | | | | 2,00 | | |
| | Attività n° 84-85 *[2*3] | | 6,00 | | | | 6,00 | | |
| | Attività n° 86-87 *[2*2] | | 4,00 | | | | 4,00 | | |
| | Attività n° 88 *1,00 | | | | | | 1,00 | | |
| | Attività n° 89 *2,00 | | | | | | 2,00 | | |
| | Servizi - spogliatoi n° 3 *16,00 | | | | | | 16,00 | | |
| | Attività 90 *5,00 | | | | | | 5,00 | | |
| | Parziale... cadauno | | | | | | 190,00 | | |
| | SOMMANO... cadauno | | | | | | 427,00 | 518,42 | 221'365,34 |
| 116 / 113 NP20 | Fornitura e posa in opera di porte interne in alluminio composte da: 1) B1104172a1 Porte interne con telaio e rivestimento in alluminio anodizzato colore naturale per tav. fino 11 cm, due cerniere in alluminio, serratura con chiave normale maniglia in ottone o in alluminio anodizzato, porta ad un'anta luce 120x2,10 m €/cad 450,00 2) B1004220d Controtelai e falsi stipiti in abete, spessore 22 mm con zanche per ancoraggio alla armatura: larghezza fino a 110 €/ml 6,55 x ml 5,10 = €/cad 33,40 3) A0105280a Posa in opera di solo falsotelaio isolato per serramenti, porte, bussole, stipitone €/ml 15,80 x ml 5,10 = €/cad 80,58 4) A0105275a Assistenza muraria alla posa in opera di porte: interna a battente in legno con falsotelaio €/mq 10,50 x mq 1,89 = €/cad 19,85 | | | | | | | | |
| | A RIPORTARE | | | | | | | | 74'589'076,47 |

| Num.Ord. TARIFFA | DESIGNAZIONE DEI LAVORI | unità di misura | DIMENSIONI | | | | Quantità | IMPORTI | |
|---------------------|--|-----------------------|------------|-------|-------|--------|----------|----------|---------------|
| | | | par.ug. | lung. | larg. | H/peso | | unitario | TOTALE |
| | R I P O R T O | | | | | | | | 74'589'076,47 |
| | Tot €/cad 583,83 SpCat 1 - EDIFICI PRIVATI Cat 1 - EDIFICIO 1-2 SbCat 14 - FALSI TELAI - PORTE - SERRAMENTI - FACCIAE CONTINUE Porte interne in alluminio Piano terra (numerazione indicativa) Attività n° 102 *3,00 Piano primo Attività n° 90 *1,00 SOMMANO... cadauno | | | | | 3,00 | | | |
| | | | | | | 1,00 | | | |
| | | | | | | 4,00 | 583,83 | | 2'335,32 |
| 117 / 114 NP21 | Fornitura e posa in opera di porte interne in alluminio composte da: 1) B1104172a Porte interne con telaio e rivestimento in alluminio anodizzato colore naturale per tav. fino 11 cm, due cerniere in alluminio, serratura con chiave normale maniglia in ottone o in alluminio anodizzato, porta ad un'anta luce 0,80/0,90x2,10 m €/cad 384,76 2) L.4.20.006 Fornitura di controtelai per porte a scomparsa ad anta unica, su tavolati di spessore cm.11 - 80 x 210 cm (Listino CCIAA BG) €/cad 155,0 3) A.5.15.010 Posa in opera di solo falsotelaio per porta scorrevole (Listino CCIAA BG) €/cad 100,0 4) A0105275a Assistenza muraria alla posa in opera di porte: interna a battente in legno con falsotelaio €/mq 10,50 x mq 1,89 = €/cad 19,85 Tot €/cad 659,44 SpCat 1 - EDIFICI PRIVATI Cat 1 - EDIFICIO 1-2 SbCat 14 - FALSI TELAI - PORTE - SERRAMENTI - FACCIAE CONTINUE Porte interne in alluminio tipo scorrevole Piano terra (numerazione indicativa) Attività n° 9-11-14-17-18-70-72-74-77-88-101 *[11*1] Servizi - spogliatoi inferm. ecc n° 1-2-3-4-5 *[4+4+4+4] Parziale... cadauno Piano primo Attività n° 1-2-4-5-8-27-56-67-75-79-84-89 *[12*1] Servizi - spogliatoi n° 1-2-3-4 *[1+4+2+4] Parziale... cadauno SOMMANO... cadauno | | | | | 11,00 | 11,00 | | |
| | | | | | | 16,00 | 16,00 | | |
| | | | | | | 27,00 | | | |
| | | | | | | 12,00 | 12,00 | | |
| | | | | | | 11,00 | 11,00 | | |
| | | | | | | 23,00 | | | |
| | | | | | | 50,00 | 659,44 | | 32'972,00 |
| 118 / 115 NP22 | Fornitura e posa in opera di porte a doppio battente in alluminio per uscita di sicurezza dim. 240x220 cm composte da: | | | | | | | | |
| | A R I P O R T A R E | | | | | | | | 74'624'383,79 |

| Num.Ord. TARIFFA | DESIGNAZIONE DEI LAVORI | unità di misura | DIMENSIONI | | | | Quantità | IMPORTI | |
|---------------------|--|-----------------------|------------|-------|-------|--------|----------|----------|---------------|
| | | | par.ug. | lung. | larg. | H/peso | | unitario | TOTALE |
| | R I P O R T O | | | | | | | | 74'624'383,79 |
| | 1) B1104171b Porte interne con telaio e pannello in alluminio anodizzato colore naturale per tav. fino 15 cm, due cerniere in alluminio, serratura con chiave normale maniglia in ottone o in alluminio anodizzato, porta due ante luce 2,40x2,20 m €/cad 1.250,0 | | | | | | | | |
| | 2) B1004220d Controtelai e falsi stipiti in abete, spessore 22 mm con zanche per ancoraggio alla armatura: larghezza fino a 110 €/ml 6,55 x ml 6,80 = €/cad 44,54 | | | | | | | | |
| | 3) A0105280a Posa in opera di solo falsotelaio isolato per serramenti, porte, bussole, stipitone €/ml 15,80 x ml 6,80 = €/cad 107,44 | | | | | | | | |
| | 4) A0105275a Assistenza muraria alla posa in opera di porte: interna a battente in legno con falsotelaio €/mq 10,50 x mq 5,28 = €/cad 55,44 | | | | | | | | |
| | 5) B1104191b Applicazione maniglione antipanico (compreso) per porta a 2 battenti €/cad 449,50 | | | | | | | | |
| | Tot €/cad 1.906,92 SpCat 1 - EDIFICI PRIVATI Cat 1 - EDIFICIO 1-2 SbCat 14 - FALSI TELAI - PORTE - SERRAMENTI - FACCIAE CONTINUE Porte per uscita di sicurezza doppio battente (tipo cieco) | | | | | | | | |
| | Piano terra (numerazione indicativa) | | | | | | | | |
| | Attività n° 8-9-19-20-21-60-61-62-101 *[9*1] | | 9,00 | | | | 9,00 | | |
| | Corridoi di emergenza n° 1-2-3-4-5-11-14b *[7*8] | | 56,00 | | | | 56,00 | | |
| | Attività n° 14-17-63-72-77-103 *[6*2] | | 12,00 | | | | 12,00 | | |
| | Attività n° 18 *5,00 | | | | | | 5,00 | | |
| | Attività n° 70 *3,00 | | | | | | 3,00 | | |
| | Attività n° 102 *7,00 | | | | | | 7,00 | | |
| | Corridoi di emergenza n° 9-10-11 *[4*3] | | 12,00 | | | | 12,00 | | |
| | Corridoi di emergenza n° 12-13 *[2*2] | | 4,00 | | | | 4,00 | | |
| | Parziale... cadauno | | | | | | 108,00 | | |
| | Piano primo | | | | | | | | |
| | Attività n° 1-2-3-44-45-47-49-86-87 *[10*1] | | 10,00 | | | | 10,00 | | |
| | Attività n° 89 *6,00 | | | | | | 6,00 | | |
| | Uscita ascensore su terrazzo *4,00 | | | | | | 4,00 | | |
| | Corridoi di emergenza n° 1-15-16-17-18-20-21-22-23-24-26-27 *[12*6] | | 72,00 | | | | 72,00 | | |
| | Attività n° 4-27 *[2*2] | | 4,00 | | | | 4,00 | | |
| | Attività n° 5-8-56 *[3*3] | | 9,00 | | | | 9,00 | | |
| | Corridoi di emergenza n° 1-6 *[2*8] | | 16,00 | | | | 16,00 | | |
| | Attività n° 9 *4,00 | | | | | | 4,00 | | |
| | A R I P O R T A R E | | | | | | 233,00 | | 74'624'383,79 |

| Num.Ord. TARIFFA | DESIGNAZIONE DEI LAVORI | unità di misura | DIMENSIONI | | | | Quantità | IMPORTI | |
|---------------------|---|-----------------------|------------|-------|-------|--------|----------|----------|---------------|
| | | | par.ug. | lung. | larg. | H/peso | | unitario | TOTALE |
| | R I P O R T O | | | | | | 233,00 | | 74'624'383,79 |
| | Corridoio di emergenza n° 2 *5,00 | | | | | | 5,00 | | |
| | Corridoio di emergenza n° 5 *4,00 | | | | | | 4,00 | | |
| | Parziale... | cadauno | | | | | 134,00 | | |
| | SOMMANO... | cadauno | | | | | 242,00 | 1'906,92 | 461'474,64 |
| 119 / 116 NP23 | Fornitura e posa in opera di porte a doppio battente in alluminio dim. 240x220 cm composte da: 1) B1104171b1 Porte interne con telaio e pannello in alluminio anodizzato colore naturale per tav. fino 15 cm, due cerniere in alluminio, serratura con chiave normale maniglia in ottone o in alluminio anodizzato, porta due ante luce 2,40x2,20 m €/cad 1.250,0 2) B1004220d Controtelai e falsi stipiti in abete, spessore 22 mm con zanche per ancoraggio alla armatura: larghezza fino a 110 €/ml 6,55 x ml 6,80 = €/cad 44,54 3) A0105280a Posa in opera di solo falsotelaio isolato per serramenti, porte, bussole, stipitone €/ml 15,80 x ml 6,80 = €/cad 107,44 4) A0105275a Assistenza muraria alla posa in opera di porte: interna a battente in legno con falsotelaio €/mq 10,50 x mq 5,28 = €/cad 55,44 Tot €/cad 1.457,42 SpCat 1 - EDIFICI PRIVATI Cat 1 - EDIFICIO 1-2 SbCat 14 - FALSI TELAI - PORTE - SERRAMENTI - FACCIATE CONTINUE Porte in alluminio doppio battente (tipo cieco) Piano terra (numerazione indicativa) Attività n° 6-7-8-9-14-17-60-62-63-72 *[10*1] Locale tecnico n° 8 *3,00 Attività n° 10-11-18-70-77 *[5*2] Parziale... cadauno Piano primo Attività n° 1-4-5-8-9-27-47-49-56 *[9*1] Locale tecnico n° 23 *2,00 Parziale... cadauno SOMMANO... cadauno | | | | | | | | |
| | Parziale... | cadauno | | | | | 23,00 | | |
| | SOMMANO... | cadauno | | | | | 34,00 | 1'457,42 | 49'552,28 |
| 120 / 117 NP24 | Fornitura e posa in opera di porte a doppio battente in alluminio per esterno dim. 120/140x220 cm composte da: 1) B1104171b2 Porte interne con telaio e pannello in alluminio anodizzato colore naturale per tav. fino 15 cm, due cerniere in alluminio, serratura con chiave normale maniglia in ottone o in alluminio anodizzato, porta due ante luce 1,20/1,400x2,20 m | | | | | | | | |
| | A R I P O R T A R E | | | | | | | | 75'135'410,71 |

| Num.Ord. TARIFFA | DESIGNAZIONE DEI LAVORI | unità di misura | DIMENSIONI | | | | Quantità | IMPORTI | |
|---------------------|---|-----------------------|------------|-------|-------|--------|----------|----------|---------------|
| | | | par.ug. | lung. | larg. | H/peso | | unitario | TOTALE |
| | R I P O R T O | | | | | | | | 75'135'410,71 |
| | €/cad 800,0 2) B1004220d Controtelai e falsi stipiti in abete, spessore 22 mm con zanche per ancoraggio alla armatura: larghezza fino a 110 €/ml 6,55 x ml 5,60 = €/cad 36,68 3) A0105280a Posa in opera di solo falsotelaio isolato per serramenti, porte, bussole, stipitone €/ml 15,80 x ml 5,60 = €/cad 88,48 4) A0105275a Assistenza muraria alla posa in opera di porte: interna a battente in legno con falsotelaio €/mq 10,50 x mq 2,95 = €/cad 30,97 Tot €/cad 956,14 SpCat 1 - EDIFICI PRIVATI Cat 1 - EDIFICIO 1-2 SbCat 14 - FALSI TELAI - PORTE - SERRAMENTI - FACCIATE CONTINUE Porte in alluminio a doppio battente per esterno Piano terra (numerazione indicativa) Attività n° 1 *2,00 Locale tecnico n° 1-2-5-7-9-10-11 *[7*3] Locale tecnico n° 3-4 *[2*4] Locale tecnico n° 6 *1,00 Parziale... cadauno Piano primo Locale tecnico n° 12-15-17-18-20 *[5*3] Locale tecnico n° 13-14-16-19-21-22 *[6*4] Parziale... cadauno SOMMANO... cadauno | | | | | | | | |
| | | | | | | | | | |
| 121 / 118 NP25 | Fornitura e posa in opera di porte a un battente in alluminio per esterno dim. 80/100x220 cm composte da: 1) B1104171a1 Porte interne con telaio e pannello in alluminio anodizzato colore naturale per tav. fino 15 cm, due cerniere in alluminio, serratura con chiave normale maniglia in ottone o in alluminio anodizzato, porta ad un battente luce 0,80/1,0x2,20 m €/cad 600,0 2) B1004220d Controtelai e falsi stipiti in abete, spessore 22 mm con zanche per ancoraggio alla armatura: larghezza fino a 110 €/ml 6,55 x ml 5,10 = €/cad 33,40 3) A0105280a Posa in opera di solo falsotelaio isolato per serramenti, porte, bussole, stipitone €/ml 15,80 x ml 5,10 = €/cad 80,58 4) A0105275a Assistenza muraria alla posa in opera di porte: interna a battente in legno con falsotelaio €/mq 10,50 x mq 1,90 = €/cad 19,95 Tot €/cad 733,93 SpCat 1 - EDIFICI PRIVATI | | | | | | | | |
| | A R I P O R T A R E | | | | | | | | 75'203'296,65 |

| Num.Ord. TARIFFA | DESIGNAZIONE DEI LAVORI | unità di misura | DIMENSIONI | | | | Quantità | IMPORTI | |
|---------------------|--|-----------------------|--|-------|-------|--------|--|----------|---------------|
| | | | par.ug. | lung. | larg. | H/peso | | unitario | TOTALE |
| | R I P O R T O | | | | | | | | 75'203'296,65 |
| | Cat 1 - EDIFICIO 1-2 SbCat 14 - FALSI TELAI - PORTE - SERRAMENTI - FACCIAE CONTINUE Porte in alluminio a un battente per esterno Piano terra (numerazione indicativa) Attività n° 1 *1,00 Locale tecnico n° 1-2-3-4-5-7-9-10-11 *[9*1] Parziale... cadauno Piano primo Locale tecnico n° 12-13-14-15-16-17-18-19-20-21-22-23 *[12*1] Parziale... cadauno SOMMANO... cadauno | | 9,00 | | | | 1,00 9,00 10,00 12,00 12,00 22,00 | 733,93 | 16'146,46 |
| 122 / 119 NP26 | Fornitura e posa in opera di serramenti in alluminio apribili dim. 120x50 cm composti da : 1) B1104162a SERRAMENTO AD UN BATTENTE accessori: maniglia tipo cremonese o cariglione e cerniere Dimensioni serramento: 120 x 50 cm €/cad 374,31 2) A0105290 Posa in opera di falsi telai metallici per finestre e portefinestre €/ml 19,0 x ml 2,20 = €/cad 41,80 3) A0105285a Posa in opera di serramenti per finestre misura minima 1,75 mq; in profilati in ferro come al n. 145 Cap. B11 €/mq 15,80 x mq 0,60 = €/cad 9,48 4) A0105335 Prestazioni accessorie, compreso scarico e sollevamento ai piani dei materiali, in percentuale sull'importo complessivo della fornitura in opera (percentuale del 8 %) €/cad 425,59 x 0,08 = € 34,05 Tot. €/cad 459,64 SpCat 1 - EDIFICI PRIVATI Cat 1 - EDIFICIO 1-2 SbCat 14 - FALSI TELAI - PORTE - SERRAMENTI - FACCIAE CONTINUE Serramenti in alluminio locali tecnici Piano terra (numerazione indicativa) Locale tecnico n° 1-2-10-11 *[4*3] Locale tecnico n° 3-4-5-7-9 *[5*4] Locale tecnico n° 6 *2,00 Parziale... cadauno Piano primo Locale tecnico n° 12-13-14-15-16-17-19-20-21-22 *[10* 4] Locale tecnico n° 18 *[2*1] | | 12,00 20,00 2,00 34,00 40,00 2,00 | | | | | | |
| | A R I P O R T A R E | | | | | | 76,00 | | 75'219'443,11 |

| Num.Ord. TARIFFA | DESIGNAZIONE DEI LAVORI | unità di misura | DIMENSIONI | | | | Quantità | IMPORTI | |
|---------------------|---|-----------------------|------------|-------|-------|--------|----------|----------|---------------|
| | | | par.ug. | lung. | larg. | H/peso | | unitario | TOTALE |
| | RIPORTO | | | | | | 76,00 | | 75'219'443,11 |
| | Parziale... | cadauno | | | | | 42,00 | | |
| | SOMMANO... | cadauno | | | | | 76,00 | 459,64 | 34'932,64 |
| 123 / 120 NP27 | <p>Fornitura e posa in opera di serramenti in alluminio apribili dim. 100x100 cm composti da :</p> <p>1) B1104163a Serramento in alluminio Uw=2.0 W/m2 K; Rw=38Db; vetrocamera 6-12-4.4 B.E. + Argon + stratificato Ug=1.1 W/m2 K; Uf=2.3 W/m2, SERRAMENTO AD UN BATTENTE accessori: maniglia tipo cremonese o cariglione e cerniere Dimensioni serramento 100 x 100 €/cad 636,86</p> <p>2) A0105290 Posa in opera di falsi telai metallici per finestre e portefinestre €/ml 19,0 x ml 3,0 = €/cad 57,0</p> <p>3) A0105285a Posa in opera di serramenti per finestre misura minima 1,75 mq: in profilati in ferro come al n. 145 Cap. B11 €/mq 15,80 x mq 1,0 = €/cad 15,80</p> <p>4) A0105335 Prestazioni accessorie, compreso scarico e sollevamento ai piani dei materiali, in percentuale sull'importo complessivo della fornitura in opera (percentuale del 8 %) €/cad 709,66 x 0,08 = € 56,77</p> <p>Tot. €/cad 766,43 SpCat 1 - EDIFICI PRIVATI Cat 1 - EDIFICIO 1-2 SbCat 14 - FALSI TELAI - PORTE - SERRAMENTI - FACCIAE CONTINUE Serramenti in alluminio apribili ad un anta</p> <p>Piano terra</p> <p>Locale ristoro *3,00</p> <p>Piano primo</p> <p>Uffici open space *14,00</p> <p style="text-align: right;">SOMMANO... cadauno</p> | | | | | | 3,00 | | |
| | | | | | | | 14,00 | | |
| | | | | | | | 17,00 | 766,43 | 13'029,31 |
| 124 / 121 NP28 | <p>Fornitura e posa in opera di serramento in alluminio per uscita di sicurezza a due battenti completo di:</p> <p>1) B1104151b4 SERRAMENTO A DUE BATTENTI accessori: maniglia tipo cremonese o cariglione e cerniere Dimensioni serramento B x H (cm): 120 x 220 €/cad 917,28 x 2 battenti = €/cad 1.834,56</p> <p>2) A0105290 Posa in opera di falsi telai metallici per finestre e portefinestre €/ml 19,0 x ml 6,80 = €/cad 129,20</p> <p>3) A0105285b Posa in opera di serramenti per finestre misura minima 1,75 mq: in profilati in ferro come al n. 145 Cap. B11 €/mq 15,80 x mq 5,28 = €/cad 83,42</p> <p>4) B1104191b Applicazione maniglione antipanico (compreso) per porta a 2 battenti €/cad 449,50</p> | | | | | | | | |
| | A RIPORTARE | | | | | | | | 75'267'405,06 |

| Num.Ord. TARIFFA | DESIGNAZIONE DEI LAVORI | unità di misura | DIMENSIONI | | | | Quantità | IMPORTI | |
|---------------------|---|-----------------------|------------|-------|-------|--------|----------|----------|---------------|
| | | | par.ug. | lung. | larg. | H/peso | | unitario | TOTALE |
| | R I P O R T O | | | | | | | | 75'267'405,06 |
| | 5) A0105335 Prestazioni accessorie, compreso scarico e sollevamento ai piani dei materiali, in percentuale sull'importo complessivo della fornitura in opera (percentuale del 8 %) €/cad 2.496,68 x 0,08 = € 199,73 Tot. €/cad 2.696,41 SpCat 1 - EDIFICI PRIVATI Cat 1 - EDIFICIO 1-2 SbCat 14 - FALSI TELAI - PORTE - SERRAMENTI - FACCIATE CONTINUE Serramenti in alluminio a doppio battente per uscita di sicurezza dim. 240x220 cm Piano terra (numerazione indicativa) Scala n° 1-4-5-6-7 *[3*5] Scala n° 2 *5,00 Scala n° 3 *4,00 Corridoio di emergenza n° 9-10 *[2*2] <div style="text-align: right;">Parziale... cadauno</div> Piano primo Scala n° 5 *2,00 Attività n° 75 *3,00 Attività n° 29-34 *[2*1] <div style="text-align: right;">Parziale... cadauno</div> <div style="text-align: right;">SOMMANO... cadauno</div> | | | | | | | | |
| | | | 15,00 | | | | 15,00 | | |
| | | | | | | | 5,00 | | |
| | | | | | | | 4,00 | | |
| | | | 4,00 | | | | 4,00 | | |
| | | | | | | | 28,00 | | |
| | | | | | | | | | |
| | | | | | | | 2,00 | | |
| | | | | | | | 3,00 | | |
| | | | 2,00 | | | | 2,00 | | |
| | | | | | | | 7,00 | | |
| | | | | | | | 35,00 | 2'696,41 | 94'374,35 |
| 125 / 122 NP29 | Fornitura e posa in opera di serramento in alluminio per uscita di sicurezza a due battenti completo di: 1) B1104151b4 SERRAMENTO A DUE BATTENTI accessori: maniglia tipo cremonese o cariglione e cerniere Dimensioni serramento B x H (cm): 120 x 300 €/cad 960,00 x 2 battenti = €/cad 1.920,0 2) A0105290 Posa in opera di falsi telai metallici per finestre e portefinestre €/ml 19,0 x ml 6,80 = €/cad 129,20 3) A0105285b Posa in opera di serramenti per finestre misura minima 1,75 mq: in profilati in ferro come al n. 145 Cap. B11 €/mq 15,80 x mq 5,28 = €/cad 83,42 4) B1104191b Applicazione maniglione antipanico (compreso) per porta a 2 battenti €/cad 449,50 5) A0105335 Prestazioni accessorie, compreso scarico e sollevamento ai piani dei materiali, in percentuale sull'importo complessivo della fornitura in opera (percentuale del 8 %) €/cad 2.582,12 x 0,08 = € 206,56 Tot. €/cad 2.788,68 SpCat 1 - EDIFICI PRIVATI Cat 1 - EDIFICIO 1-2 SbCat 14 - FALSI TELAI - PORTE - SERRAMENTI - | | | | | | | | |
| | A R I P O R T A R E | | | | | | | | 75'361'779,41 |

| Num.Ord. TARIFFA | DESIGNAZIONE DEI LAVORI | unità di misura | DIMENSIONI | | | | Quantità | IMPORTI | | | | | |
|---------------------|--|-----------------------|------------|-------|-------|--------|------------------------------|----------|---------------|-------|------|------|-------|
| | | | par.ug. | lung. | larg. | H/peso | | unitario | TOTALE | | | | |
| | RIPORTO | | | | | | | | 75'361'779,41 | | | | |
| | <p>FACCIAE CONTINUE Serramenti in alluminio a doppio battente per uscita di sicurezza dim. 240x300 cm</p> <p>Piano terra (numerazione indicativa)</p> <p>Uscita su spazio aperto al pubblico *[5*3] 4,00</p> <p style="text-align: right;">SOMMANO...</p> | cadauno | 15,00 | | | | 15,00 4,00 <hr/> 19,00 | 2'788,68 | 52'984,92 | | | | |
| 126 / 123 NP30 | <p>Fornitura e posa in opera di serramento in alluminio a due battenti completo di:</p> <p>1) B1104151b4 SERRAMENTO A DUE BATTENTI accessori: maniglia tipo cremonese o cariglione e cerniere Dimensioni serramento B x H (cm): 120 x 220 €/cad 917,28 x 2 battenti = €/cad 1.834,56</p> <p>2) A0105290 Posa in opera di falsi telai metallici per finestre e portefinestre €/ml 19,0 x ml 6,80 = €/cad 129,20</p> <p>3) A0105285b Posa in opera di serramenti per finestre misura minima 1,75 mq: in profilati in ferro come al n. 145 Cap. B11 €/mq 15,80 x mq 5,28 = €/cad 83,42</p> <p>4) A0105335 Prestazioni accessorie, compreso scarico e sollevamento ai piani dei materiali, in percentuale sull'importo complessivo della fornitura in opera (percentuale del 8 %) €/cad 2.047,18 x 0,08 = € 163,77</p> <p>Tot. €/cad 2.210,95 SpCat 1 - EDIFICI PRIVATI Cat 1 - EDIFICIO 1-2 SbCat 14 - FALSI TELAI - PORTE - SERRAMENTI - FACCIAE CONTINUE Serramenti in alluminio a doppio battente dim. 240x220 cm</p> <p>Piano terra (numerazione indicativa)</p> <p>Attività n° 1-2-3-4-5 *[5*1]</p> <p>Attività n° 10 *6,00</p> <p>Attività n° 12-13 *[2*1]</p> <p>Attività n° 14 *2,00</p> <p>Attività n° 15-16 *[2*1]</p> <p>Attività n° 17 *2,00</p> <p>Attività n° 18 *3,00</p> <p>Attività n° 19-20-21-22-23-24-25-26-27-28-29-30-31-32-33-34 *[16*1]</p> <p>Attività n° 35 *5,00</p> <p>Attività n° 36 *2,00</p> <p>Attività n° 37-38-39-40-41-42-43-44-45-46-47-48-49-50-51-52-53-54-55-56-57-58-59-60-61-62-63-64-65-66-67-68-69 *[33*1]</p> | | 5,00 | 2,00 | 2,00 | 2,00 | 2,00 | 2,00 | 3,00 | 16,00 | 5,00 | 2,00 | 33,00 |
| | A RIPORTARE | | | | | | 78,00 | | 75'414'764,33 | | | | |

| Num.Ord. TARIFFA | DESIGNAZIONE DEI LAVORI | unità di misura | DIMENSIONI | | | | Quantità | IMPORTI | |
|---------------------|--|-----------------------|------------|-------|-------|--------|----------|----------|---------------|
| | | | par.ug. | lung. | larg. | H/peso | | unitario | TOTALE |
| | RIPORTO | | | | | | 78,00 | | 75'414'764,33 |
| | Attività n° 70 *2,00 | | | | | | 2,00 | | |
| | Attività n° 71 *1,00 | | | | | | 1,00 | | |
| | Attività n° 72-73 *[2*2] | | 4,00 | | | | 4,00 | | |
| | Attività n° 74-75-76 *[3*1] | | 3,00 | | | | 3,00 | | |
| | Attività n° 77-78 *[2*2] | | 4,00 | | | | 4,00 | | |
| | Attività n° 79-80-81-83-83-84-85-86-87 *[9*1] | | 9,00 | | | | 9,00 | | |
| | Attività n° 88 *2,00 | | | | | | 2,00 | | |
| | Attività n° 89-90-91-92-93-94 *[6*1] | | 6,00 | | | | 6,00 | | |
| | Attività n° 95 *2,00 | | | | | | 2,00 | | |
| | Attività n° 96-97 *[2*1] | | 2,00 | | | | 2,00 | | |
| | Attività n° 98 *2,00 | | | | | | 2,00 | | |
| | Attività n° 99-100 *[2*1] | | 2,00 | | | | 2,00 | | |
| | Attività n° 101 *2,00 | | | | | | 2,00 | | |
| | Attività n° 104 *1,00 | | | | | | 1,00 | | |
| | Attività n° 105-106 *[2*2] | | 4,00 | | | | 4,00 | | |
| | Attività n° 107-108-109-110-111-112-113-114 *[8*1] | | 8,00 | | | | 8,00 | | |
| | Attività n° 115-116 *[2*2] | | 4,00 | | | | 4,00 | | |
| | Attività n° 117-118 *[2*1] | | 2,00 | | | | 2,00 | | |
| | Attività n° 119 *2,00 | | | | | | 2,00 | | |
| | Attività n° 120-121-122-123 *[4*1] | | 4,00 | | | | 4,00 | | |
| | Parziale... cadauno | | | | | | 144,00 | | |
| | Piano primo | | | | | | | | |
| | Attività n° 1 *1,00 | | | | | | 1,00 | | |
| | Attività n° 2 *2,00 | | | | | | 2,00 | | |
| | Attività n° 3-4 *[2*1] | | 2,00 | | | | 2,00 | | |
| | Attività n° 5 *2,00 | | | | | | 2,00 | | |
| | Attività n° 6-7 *[2*1] | | 2,00 | | | | 2,00 | | |
| | Attività n° 8-9 *[2*2] | | 4,00 | | | | 4,00 | | |
| | Attività n° 10-11-12-13-14-15-16-17-18-19-20-21-22-23-24-25-26 *[17*1] | | 17,00 | | | | 17,00 | | |
| | Attività n° 27 *2,00 | | | | | | 2,00 | | |
| | Attività n° 28-29-30-31-32-33 *[6*1] | | 6,00 | | | | 6,00 | | |
| | Attività n° 34 *4,00 | | | | | | 4,00 | | |
| | Attività n° 35-36-37-38-39-40-41-42-43-44-45-46-47-48-49-50-51-52-53-54-55 *[21*1] | | 21,00 | | | | 21,00 | | |
| | Attività n° 56 *3,00 | | | | | | 3,00 | | |
| | A RIPORTARE | | | | | | 210,00 | | 75'414'764,33 |

| Num.Ord. TARIFFA | DESIGNAZIONE DEI LAVORI | unità di misura | DIMENSIONI | | | | Quantità | IMPORTI | |
|---------------------|---|-----------------------|------------|-------|-------|--------|----------|----------|---------------|
| | | | par.ug. | lung. | larg. | H/peso | | unitario | TOTALE |
| | RIPORTO | | | | | | 210,00 | | 75'414'764,33 |
| | Attività n° 57-58-59-60-61-62-63-64-65-66 *[10*1] | | 10,00 | | | | 10,00 | | |
| | Attività n° 67 *2,00 | | | | | | 2,00 | | |
| | Attività n° 68-69-70-71-72-73-74-75-76-77-78-79-80-81-82-83-84-85-86-87-88 *[21*1] | | 21,00 | | | | 21,00 | | |
| | Attività n° 89 *2,00 | | | | | | 2,00 | | |
| | Parziale... cadauno | | | | | | 101,00 | | |
| | SOMMANO... cadauno | | | | | | 245,00 | 2'210,95 | 541'682,75 |
| 127 / 124 NP31 | <p>Fornitura e posa in opera di serramento fisso in alluminio completo di :</p> <p>1) B1104151L4 SERRAMENTO FISSO in alluminio completo di Telaio e falso telaio fisso Dimensioni Serramento variabile €/mq 261,60 (valutato per 1,0 mq)</p> <p>2) A0105285b Posa in opera di serramenti per finestre misura minima 1,75 m2: in profilati in ferro come al n. 145 Cap. B11 €/mq 15,80</p> <p>3) A0105335 Prestazioni accessorie, compreso scarico e sollevamento ai piani dei materiali, in percentuale sull'importo complessivo della fornitura in opera (percentuale del 8 %) €/mq 277,40 x 0,08 = €/mq 22,19</p> <p>Tot. €/mq 299,59 SpCat 1 - EDIFICI PRIVATI Cat 1 - EDIFICIO 1-2 SbCat 14 - FALSI TELAI - PORTE - SERRAMENTI - FACCIAE CONTINUE Serramenti fissi su fronte ingresso principale - vetrine attività - chiusura su copertura curvilinea a piano primo ecc..</p> <p>Piano terra (numerazione indicativa)</p> <p>Attività n° 1-2 *2,00*7,00*4,000</p> <p>A dedurre aperture *2,00*2,40*2,200</p> <p>Attività n° 3 *7,00*4,000</p> <p>A dedurre aperture *2,40*2,200</p> <p>Attività n° 6 *9,40*4,000</p> <p>A dedurre aperture *2,40*2,200</p> <p>Attività n° 7 *8,40*4,000</p> <p>A dedurre aperture *2,40*2,200</p> <p>Attività n° 10 *40,00*4,000 37,40*5,000</p> <p>A dedurre aperture *8,00*2,40*2,200</p> <p>Attività n° 2 *12,20*5,000</p> <p>A dedurre aperture *2,40*2,200</p> <p>Attività n° 13 *7,20*5,000</p> | | | | | | | | |
| | A RIPORTARE | | | | | | 525,28 | | 75'956'447,08 |

| Num.Ord. TARIFFA | DESIGNAZIONE DEI LAVORI | unità di misura | DIMENSIONI | | | | Quantità | IMPORTI | |
|---------------------|---|-----------------------|------------|---------------|-------|----------------|----------------|----------|---------------|
| | | | par.ug. | lung. | larg. | H/peso | | unitario | TOTALE |
| | RIPORTO | | | | | | 525,28 | | 75'956'447,08 |
| | A dedurre aperture *2,40*2,200 | | | 2,40 | | 2,200 | -5,28 | | |
| | Attività n° 14 *17,00*5,000 | | | 17,00 | | 5,000 | 85,00 | | |
| | A dedurre aperture *2,00*2,40*2,200 | | 2,00 | 2,40 | | 2,200 | -10,56 | | |
| | Attività n° 15 *9,20*5,000 | | | 9,20 | | 5,000 | 46,00 | | |
| | A dedurre aperture *2,40*2,200 | | | 2,40 | | 2,200 | -5,28 | | |
| | Attività n° 16 *4,80*5,000 | | | 4,80 | | 5,000 | 24,00 | | |
| | A dedurre aperture *2,40*2,200 | | | 2,40 | | 2,200 | -5,28 | | |
| | Attività n° 17 *23,80*5,000 | | | 23,80 | | 5,000 | 119,00 | | |
| | A dedurre aperture *2,00*2,40*2,200 | | 2,00 | 2,40 | | 2,200 | -10,56 | | |
| | Attività n° 18 *26,00*5,000 | | | 26,00 | | 5,000 | 130,00 | | |
| | A dedurre aperture *3,00*2,40*2,200 | | 3,00 | 2,40 | | 2,200 | -15,84 | | |
| | Attività n° 19 *11,00*5,000 | | | 11,00 | | 5,000 | 55,00 | | |
| | A dedurre aperture *2,40*2,200 | | | 2,40 | | 2,200 | -5,28 | | |
| | Attività n° 20 *8,80*5,000 | | | 8,80 | | 5,000 | 44,00 | | |
| | A dedurre aperture *2,40*2,200 | | | 2,40 | | 2,200 | -5,28 | | |
| | Attività n° 21 *8,60*5,000 | | | 8,60 | | 5,000 | 43,00 | | |
| | A dedurre aperture *2,40*2,200 | | | 2,40 | | 2,200 | -5,28 | | |
| | Attività n° 22 *[9,40+5,0]*5,000 | | | 14,40 | | 5,000 | 72,00 | | |
| | A dedurre aperture *2,00*2,40*2,200 | | 2,00 | 2,40 | | 2,200 | -10,56 | | |
| | Attività n° 23 *5,20*5,000 | | | 5,20 | | 5,000 | 26,00 | | |
| | A dedurre aperture *2,40*2,200 | | | 2,40 | | 2,200 | -5,28 | | |
| | Attività n° 24 *6,20*5,000 | | | 6,20 | | 5,000 | 31,00 | | |
| | A dedurre aperture *2,40*2,200 | | | 2,40 | | 2,200 | -5,28 | | |
| | Attività n° 25-26 *2,00*7,20*5,000 | | 2,00 | 7,20 | | 5,000 | 72,00 | | |
| | A dedurre aperture *2,00*2,40*2,200 | | 2,00 | 2,40 | | 2,200 | -10,56 | | |
| | Attività n° 27 *11,05*4,000 4,60*5,000 | | | 11,05 4,60 | | 4,000 5,000 | 44,20 23,00 | | |
| | A dedurre aperture *2,40*2,200 | | | 2,40 | | 2,200 | -5,28 | | |
| | Attività n° 28 *4,20*4,000 | | | 4,20 | | 4,000 | 16,80 | | |
| | A dedurre aperture *2,40*2,200 | | | 2,40 | | 2,200 | -5,28 | | |
| | Attività n° 29 *9,40*4,000 | | | 9,40 | | 4,000 | 37,60 | | |
| | A dedurre aperture *2,40*2,200 | | | 2,40 | | 2,200 | -5,28 | | |
| | Attività n° 30-31-32 *3,00*5,20*5,000 | | 3,00 | 5,20 | | 5,000 | 78,00 | | |
| | A dedurre aperture *3,00*2,40*2,200 | | 3,00 | 2,40 | | 2,200 | -15,84 | | |
| | Attività n° 33 *6,20*5,000 | | | 6,20 | | 5,000 | 31,00 | | |
| | A RIPORTARE | | | | | | 1'370,88 | | 75'956'447,08 |

| Num.Ord. TARIFFA | DESIGNAZIONE DEI LAVORI | unità di misura | DIMENSIONI | | | | Quantità | IMPORTI | |
|---------------------|---|-----------------------|------------|---------------|-------|----------------|----------------|----------|---------------|
| | | | par.ug. | lung. | larg. | H/peso | | unitario | TOTALE |
| | RIPORTO | | | | | | 1'370,88 | | 75'956'447,08 |
| | A dedurre aperture *2,40*2,200 | | | 2,40 | | 2,200 | -5,28 | | |
| | Attività n° 34 *9,40*5,000 | | | 9,40 | | 5,000 | 47,00 | | |
| | A dedurre aperture *2,40*2,200 | | | 2,40 | | 2,200 | -5,28 | | |
| | Attività n° 35 *16,40*4,000 | | | 16,40 | | 4,000 | 65,60 | | |
| | A dedurre aperture *2,00*2,40*2,200 | | 2,00 | 2,40 | | 2,200 | -10,56 | | |
| | Attività n° 36 *11,40*5,000 6,00*4,000 | | | 11,40 6,00 | | 5,000 4,000 | 57,00 24,00 | | |
| | A dedurre aperture *2,00*2,40*2,200 | | 2,00 | 2,40 | | 2,200 | -10,56 | | |
| | Attività n° 37-38 *2,00*4,60*5,000 | | 2,00 | 4,60 | | 5,000 | 46,00 | | |
| | A dedurre aperture *2,00*2,40*2,200 | | 2,00 | 2,40 | | 2,200 | -10,56 | | |
| | Attività n° 39 *4,40*5,000 | | | 4,40 | | 5,000 | 22,00 | | |
| | A dedurre aperture *2,40*2,200 | | | 2,40 | | 2,200 | -5,28 | | |
| | Attività n° 40-43-44-47 *4,00*5,30*5,000 | | 4,00 | 5,30 | | 5,000 | 106,00 | | |
| | A dedurre aperture *4,00*2,40*2,200 | | 4,00 | 2,40 | | 2,200 | -21,12 | | |
| | Attività n° 41 *6,60*4,000 | | | 6,60 | | 4,000 | 26,40 | | |
| | A dedurre aperture *2,40*2,200 | | | 2,40 | | 2,200 | -5,28 | | |
| | Attività n° 42 *6,80*4,000 | | | 6,80 | | 4,000 | 27,20 | | |
| | A dedurre aperture *2,40*2,200 | | | 2,40 | | 2,200 | -5,28 | | |
| | Attività n° 45 *4,60*4,000 | | | 4,60 | | 4,000 | 18,40 | | |
| | A dedurre aperture *2,40*2,200 | | | 2,40 | | 2,200 | -5,28 | | |
| | Attività n° 46 *5,20*4,000 | | | 5,20 | | 4,000 | 20,80 | | |
| | A dedurre aperture *2,40*2,200 | | | 2,40 | | 2,200 | -5,28 | | |
| | Attività n° 48 *7,20*4,000 | | | 7,20 | | 4,000 | 28,80 | | |
| | A dedurre aperture *2,40*2,200 | | | 2,40 | | 2,200 | -5,28 | | |
| | Attività n° 49 *8,00*4,000 | | | 8,00 | | 4,000 | 32,00 | | |
| | A dedurre aperture *2,40*2,200 | | | 2,40 | | 2,200 | -5,28 | | |
| | Attività n° 50 *9,40*4,000 4,60*5,000 | | | 9,40 4,60 | | 4,000 5,000 | 37,60 23,00 | | |
| | A dedurre aperture *2,40*2,200 | | | 2,40 | | 2,200 | -5,28 | | |
| | Attività n° 51-52 *2,00*9,00*5,000 | | 2,00 | 9,00 | | 5,000 | 90,00 | | |
| | A dedurre aperture *2,00*2,40*2,200 | | 2,00 | 2,40 | | 2,200 | -10,56 | | |
| | Attività n° 53 *7,40*5,000 | | | 7,40 | | 5,000 | 37,00 | | |
| | A dedurre aperture *2,40*2,200 | | | 2,40 | | 2,200 | -5,28 | | |
| | Attività n° 54 *5,40*5,000 | | | 5,40 | | 5,000 | 27,00 | | |
| | A dedurre aperture *2,40*2,200 | | | 2,40 | | 2,200 | -5,28 | | |
| | Attività n° 55 *[6,0+8,60]*5,000 | | | 14,60 | | 5,000 | 73,00 | | |
| | A RIPORTARE | | | | | | 2'052,96 | | 75'956'447,08 |

| Num.Ord. TARIFFA | DESIGNAZIONE DEI LAVORI | unità di misura | DIMENSIONI | | | | Quantità | IMPORTI | |
|---------------------|---------------------------------------|-----------------------|------------|-------|-------|--------|----------|----------|---------------|
| | | | par.ug. | lung. | larg. | H/peso | | unitario | TOTALE |
| | RIPORTO | | | | | | 2'052,96 | | 75'956'447,08 |
| | A dedurre aperture *2,00*2,40*2,200 | | 2,00 | 2,40 | | 2,200 | -10,56 | | |
| | Attività n° 56-57 *2,00*7,20*5,000 | | 2,00 | 7,20 | | 5,000 | 72,00 | | |
| | A dedurre aperture *2,00*2,40*2,200 | | 2,00 | 2,40 | | 2,200 | -10,56 | | |
| | Attività n° 58 *9,60*5,000 | | | 9,60 | | 5,000 | 48,00 | | |
| | A dedurre aperture *2,40*2,200 | | | 2,40 | | 2,200 | -5,28 | | |
| | Attività n° 59-60 *2,00*10,80*5,000 | | 2,00 | 10,80 | | 5,000 | 108,00 | | |
| | A dedurre aperture *2,00*2,40*2,200 | | 2,00 | 2,40 | | 2,200 | -10,56 | | |
| | Attività n° 61 *9,20*5,000 | | | 9,20 | | 5,000 | 46,00 | | |
| | A dedurre aperture *2,40*2,200 | | | 2,40 | | 2,200 | -5,28 | | |
| | Attività n° 62-63 *2,00*13,00*5,000 | | 2,00 | 13,00 | | 5,000 | 130,00 | | |
| | A dedurre aperture *2,00*2,40*2,200 | | 2,00 | 2,40 | | 2,200 | -10,56 | | |
| | Attività n° 64 *8,60*5,000 | | | 8,60 | | 5,000 | 43,00 | | |
| | A dedurre aperture *2,40*2,200 | | | 2,40 | | 2,200 | -5,28 | | |
| | Attività n° 66-67-69 *3,00*6,20*5,000 | | 3,00 | 6,20 | | 5,000 | 93,00 | | |
| | A dedurre aperture *3,00*2,40*2,200 | | 3,00 | 2,40 | | 2,200 | -15,84 | | |
| | Attività n° 68 *6,80*5,000 | | | 6,80 | | 5,000 | 34,00 | | |
| | A dedurre aperture *2,40*2,200 | | | 2,40 | | 2,200 | -5,28 | | |
| | Attività n° 70 *26,00*5,000 | | | 26,00 | | 5,000 | 130,00 | | |
| | A dedurre aperture *2,00*2,40*2,200 | | 2,00 | 2,40 | | 2,200 | -10,56 | | |
| | Attività n° 71 *9,60*5,000 | | | 9,60 | | 5,000 | 48,00 | | |
| | A dedurre aperture *2,40*2,200 | | | 2,40 | | 2,200 | -5,28 | | |
| | Attività n° 72 *16,20*5,000 | | | 16,20 | | 5,000 | 81,00 | | |
| | A dedurre aperture *2,00*2,40*2,200 | | 2,00 | 2,40 | | 2,200 | -10,56 | | |
| | Attività n° 73 *14,80*5,000 | | | 14,80 | | 5,000 | 74,00 | | |
| | A dedurre aperture *2,00*2,40*2,200 | | 2,00 | 2,40 | | 2,200 | -10,56 | | |
| | Attività n° 74 *9,00*5,000 | | | 9,00 | | 5,000 | 45,00 | | |
| | A dedurre aperture *2,40*2,200 | | | 2,40 | | 2,200 | -5,28 | | |
| | Attività n° 75-76 *2,00*5,60*5,000 | | 2,00 | 5,60 | | 5,000 | 56,00 | | |
| | A dedurre aperture *2,00*2,40*2,200 | | 2,00 | 2,40 | | 2,200 | -10,56 | | |
| | Attività n° 77 *28,60*5,000 | | | 28,60 | | 5,000 | 143,00 | | |
| | A dedurre aperture *2,00*2,40*2,200 | | 2,00 | 2,40 | | 2,200 | -10,56 | | |
| | Attività n° 78 *7,00*5,000 | | | 7,00 | | 5,000 | 35,00 | | |
| | 9,40*4,000 | | | 9,40 | | 4,000 | 37,60 | | |
| | A dedurre aperture *2,00*2,40*2,200 | | 2,00 | 2,40 | | 2,200 | -10,56 | | |
| | Attività n° 79 *6,20*5,000 | | | 6,20 | | 5,000 | 31,00 | | |
| | A dedurre aperture *2,40*2,200 | | | 2,40 | | 2,200 | -5,28 | | |
| | A RIPORTARE | | | | | | 3'149,16 | | 75'956'447,08 |

| Num.Ord. TARIFFA | DESIGNAZIONE DEI LAVORI | unità di misura | DIMENSIONI | | | | Quantità | IMPORTI | |
|---------------------|--|-----------------------|------------|--------------|-------|----------------|----------------|----------|---------------|
| | | | par.ug. | lung. | larg. | H/peso | | unitario | TOTALE |
| | RIPORTO | | | | | | 3'149,16 | | 75'956'447,08 |
| | Attività n° 80 *2,00*5,00*5,000 | | 2,00 | 5,00 | | 5,000 | 50,00 | | |
| | A dedurre aperture *2,40*2,200 | | | 2,40 | | 2,200 | -5,28 | | |
| | Attività n° 81-82 *2,00*7,20*5,000 | | 2,00 | 7,20 | | 5,000 | 72,00 | | |
| | A dedurre aperture *2,00*2,40*2,200 | | 2,00 | 2,40 | | 2,200 | -10,56 | | |
| | Attività n° 83 *7,60*5,000 | | | 7,60 | | 5,000 | 38,00 | | |
| | A dedurre aperture *2,40*2,200 | | | 2,40 | | 2,200 | -5,28 | | |
| | Attività n° 84 *7,60*4,000 | | | 7,60 | | 4,000 | 30,40 | | |
| | A dedurre aperture *2,40*2,200 | | | 2,40 | | 2,200 | -5,28 | | |
| | Attività n° 85 *5,60*4,000 | | | 5,60 | | 4,000 | 22,40 | | |
| | A dedurre aperture *2,40*2,200 | | | 2,40 | | 2,200 | -5,28 | | |
| | Attività n° 86 *6,00*4,000 | | | 6,00 | | 4,000 | 24,00 | | |
| | A dedurre aperture *2,40*2,200 | | | 2,40 | | 2,200 | -5,28 | | |
| | Attività n° 87 *[4,60+8,20]*4,000 | | | 12,80 | | 4,000 | 51,20 | | |
| | A dedurre aperture *2,40*2,200 | | | 2,40 | | 2,200 | -5,28 | | |
| | Attività n° 88 *19,00*4,000 | | | 19,00 | | 4,000 | 76,00 | | |
| | A dedurre aperture *2,00*2,40*2,200 | | 2,00 | 2,40 | | 2,200 | -10,56 | | |
| | Attività n° 89 *7,20*4,000 | | | 7,20 | | 4,000 | 28,80 | | |
| | A dedurre aperture *2,40*2,200 | | | 2,40 | | 2,200 | -5,28 | | |
| | Attività n° 90 *8,20*5,000 | | | 8,20 | | 5,000 | 41,00 | | |
| | A dedurre aperture *2,40*2,200 | | | 2,40 | | 2,200 | -5,28 | | |
| | Attività n° 91-94-96 *3,00*7,20*5,000 | | 3,00 | 7,20 | | 5,000 | 108,00 | | |
| | A dedurre aperture *3,00*2,40*2,200 | | 3,00 | 2,40 | | 2,200 | -15,84 | | |
| | Attività n° 92 *5,20*4,000 | | | 5,20 | | 4,000 | 20,80 | | |
| | A dedurre aperture *2,40*2,200 | | | 2,40 | | 2,200 | -5,28 | | |
| | Attività n° 93 *5,80*5,000 | | | 5,80 | | 5,000 | 29,00 | | |
| | A dedurre aperture *2,40*2,200 | | | 2,40 | | 2,200 | -5,28 | | |
| | Attività n° 95 *8,20*5,000 8,20*4,000 | | | 8,20 8,20 | | 5,000 4,000 | 41,00 32,80 | | |
| | A dedurre aperture *2,00*2,40*2,200 | | 2,00 | 2,40 | | 2,200 | -10,56 | | |
| | Attività n° 97 *15,80*5,000 | | | 15,80 | | 5,000 | 79,00 | | |
| | A dedurre aperture *2,40*2,200 | | | 2,40 | | 2,200 | -5,28 | | |
| | Attività n° 98 *6,40*5,000 6,00*4,000 | | | 6,40 6,00 | | 5,000 4,000 | 32,00 24,00 | | |
| | A dedurre aperture *2,00*2,40*2,200 | | 2,00 | 2,40 | | 2,200 | -10,56 | | |
| | Attività n° 99 *4,80*5,000 | | | 4,80 | | 5,000 | 24,00 | | |
| | A dedurre aperture *4,20*4,000 | | | 4,20 | | 4,000 | -16,80 | | |
| | A RIPORTARE | | | | | | 3'840,60 | | 75'956'447,08 |

| Num.Ord. TARIFFA | DESIGNAZIONE DEI LAVORI | unità di misura | DIMENSIONI | | | | Quantità | IMPORTI | |
|---------------------|--|-----------------------|------------|-------|-------|--------|----------|----------|---------------|
| | | | par.ug. | lung. | larg. | H/peso | | unitario | TOTALE |
| | RIPORTO | | | | | | 3'840,60 | | 75'956'447,08 |
| | Attività n° 100 *9,80*4,000 | | | 9,80 | | | 4,000 | 39,20 | |
| | A dedurre aperture *2,40*2,200 | | | 2,40 | | | 2,200 | -5,28 | |
| | Attività n° 101 *24,60*5,000 | | | 24,60 | | | 5,000 | 123,00 | |
| | A dedurre aperture *2,00*2,40*2,200 | | 2,00 | 2,40 | | | 2,200 | -10,56 | |
| | Attività n° 104 *[7,60+6,05+10,0]*4,000 | | | 23,65 | | | 4,000 | 94,60 | |
| | A dedurre aperture *2,40*2,200 | | | 2,40 | | | 2,200 | -5,28 | |
| | Ingresso spazio aperto al pubblico *[19,0+21,0+16,0]*4,000 | | | 56,00 | | | 4,000 | 224,00 | |
| | A dedurre aperture *[4*3]*2,40*2,200 | | 12,00 | 2,40 | | | 2,200 | -63,36 | |
| | Attività n° 105 *6,80*5,000 | | | 6,80 | | | 5,000 | 34,00 | |
| | 7,20*4,000 | | | 7,20 | | | 4,000 | 28,80 | |
| | A dedurre aperture *2,00*2,40*2,200 | | 2,00 | 2,40 | | | 2,200 | -10,56 | |
| | Attività n° 106 *10,20*5,000 | | | 10,20 | | | 5,000 | 51,00 | |
| | 12,20*4,000 | | | 12,20 | | | 4,000 | 48,80 | |
| | A dedurre aperture *2,00*2,40*2,200 | | 2,00 | 2,40 | | | 2,200 | -10,56 | |
| | Attività n° 107 *6,20*5,000 | | | 6,20 | | | 5,000 | 31,00 | |
| | A dedurre aperture *2,40*2,200 | | | 2,40 | | | 2,200 | -5,28 | |
| | Attività n° 108 *7,40*5,000 | | | 7,40 | | | 5,000 | 37,00 | |
| | A dedurre aperture *2,40*2,200 | | | 2,40 | | | 2,200 | -5,28 | |
| | Attività n° 109 *[8,0+5,60]*5,000 | | | 13,60 | | | 5,000 | 68,00 | |
| | A dedurre aperture *2,40*2,200 | | | 2,40 | | | 2,200 | -5,28 | |
| | Attività n° 110 *5,20*5,000 | | | 5,20 | | | 5,000 | 26,00 | |
| | A dedurre aperture *2,40*2,200 | | | 2,40 | | | 2,200 | -5,28 | |
| | Attività n° 111 *7,20*5,000 | | | 7,20 | | | 5,000 | 36,00 | |
| | A dedurre aperture *2,40*2,200 | | | 2,40 | | | 2,200 | -5,28 | |
| | Attività n° 112 *5,80*5,000 | | | 5,80 | | | 5,000 | 29,00 | |
| | A dedurre aperture *2,40*2,200 | | | 2,40 | | | 2,200 | -5,28 | |
| | Attività n° 113-114 *2,00*5,20*5,000 | | 2,00 | 5,20 | | | 5,000 | 52,00 | |
| | A dedurre aperture *2,00*2,40*2,200 | | 2,00 | 2,40 | | | 2,200 | -10,56 | |
| | Attività n° 115 *7,60*5,000 | | | 7,60 | | | 5,000 | 38,00 | |
| | 10,80*4,000 | | | 10,80 | | | 4,000 | 43,20 | |
| | A dedurre aperture *2,00*2,40*2,200 | | 2,00 | 2,40 | | | 2,200 | -10,56 | |
| | Attività n° 116 *11,20*5,000 | | | 11,20 | | | 5,000 | 56,00 | |
| | 9,00*4,000 | | | 9,00 | | | 4,000 | 36,00 | |
| | A dedurre aperture *2,00*2,40*2,200 | | 2,00 | 2,40 | | | 2,200 | -10,56 | |
| | Attività n° 117-118 *2,00*5,80*5,000 | | 2,00 | 5,80 | | | 5,000 | 58,00 | |
| | A dedurre aperture *2,00*2,40*2,200 | | 2,00 | 2,40 | | | 2,200 | -10,56 | |
| | A RIPORTARE | | | | | | 4'814,68 | | 75'956'447,08 |

| Num.Ord. TARIFFA | DESIGNAZIONE DEI LAVORI | unità di misura | DIMENSIONI | | | | Quantità | IMPORTI | |
|---------------------|--|-----------------------|------------|---------------|-------|--------|----------------|----------------|---------------|
| | | | par.ug. | lung. | larg. | H/peso | | unitario | TOTALE |
| | RIPORTO | | | | | | 4'814,68 | | 75'956'447,08 |
| | Attività n° 119 *9,00*5,000 6,20*4,000 | | | 9,00 6,20 | | | 5,000 4,000 | 45,00 24,80 | |
| | A dedurre aperture *2,00*2,40*2,200 | | 2,00 | 2,40 | | | 2,200 | -10,56 | |
| | Attività n° 120 *4,80*4,000 | | | 4,80 | | | 4,000 | 19,20 | |
| | A dedurre aperture *2,40*2,200 | | | 2,40 | | | 2,200 | -5,28 | |
| | Attività n° 121 *6,00*4,000 | | | 6,00 | | | 4,000 | 24,00 | |
| | A dedurre aperture *2,40*2,200 | | | 2,40 | | | 2,200 | -5,28 | |
| | Attività n° 122 *5,00*4,000 | | | 5,00 | | | 4,000 | 20,00 | |
| | A dedurre aperture *2,40*2,200 | | | 2,40 | | | 2,200 | -5,28 | |
| | Attività n° 123 *4,40*4,000 | | | 4,40 | | | 4,000 | 17,60 | |
| | A dedurre aperture *2,40*2,200 | | | 2,40 | | | 2,200 | -5,28 | |
| | Attività n° 124 *8,20*5,000 | | | 8,20 | | | 5,000 | 41,00 | |
| | A dedurre aperture *2,40*2,200 | | | 2,40 | | | 2,200 | -5,28 | |
| | Attività n° 125 *[8,40+6,40]*5,000 | | | 14,80 | | | 5,000 | 74,00 | |
| | A dedurre aperture *2,40*2,200 | | | 2,40 | | | 2,200 | -5,28 | |
| | Attività n° 126 *7,40*5,000 | | | 7,40 | | | 5,000 | 37,00 | |
| | A dedurre aperture *2,40*2,200 | | | 2,40 | | | 2,200 | -5,28 | |
| | Attività n° 127 *9,00*5,000 14,80*4,000 | | | 9,00 14,80 | | | 5,000 4,000 | 45,00 59,20 | |
| | A dedurre aperture *2,40*2,200 | | | 2,40 | | | 2,200 | -5,28 | |
| | Attività n° 128 *[9,40+4,40]*4,000 | | | 13,80 | | | 4,000 | 55,20 | |
| | A dedurre aperture *2,40*2,200 | | | 2,40 | | | 2,200 | -5,28 | |
| | Parziale... | m2 | | | | | | 5'218,60 | |
| | Piano primo | | | | | | | | |
| | Attività n° 1 *2,00*9,20*2,400 11,00*5,000 | | 2,00 | 9,20 11,00 | | | 2,400 5,000 | 44,16 55,00 | |
| | A dedurre aperture *2,40*2,200 | | | 2,40 | | | 2,200 | -5,28 | |
| | Spazio aperto al pubblico su terrazzo *19,00*5,000 | | | 19,00 | | | 5,000 | 95,00 | |
| | A dedurre aperture *4,00*2,40*2,200 | | 4,00 | 2,40 | | | 2,200 | -21,12 | |
| | Attività n° 2 *13,20*5,000 | | | 13,20 | | | 5,000 | 66,00 | |
| | A dedurre aperture *2,00*2,40*2,200 | | 2,00 | 2,40 | | | 2,200 | -10,56 | |
| | Attività n° 3 *7,20*5,000 | | | 7,20 | | | 5,000 | 36,00 | |
| | A dedurre aperture *2,40*2,200 | | | 2,40 | | | 2,200 | -5,28 | |
| | Attività n° 4 *10,40*5,000 | | | 10,40 | | | 5,000 | 52,00 | |
| | A dedurre aperture *2,40*2,200 | | | 2,40 | | | 2,200 | -5,28 | |
| | Attività n° 5 *19,20*5,000 | | | 19,20 | | | 5,000 | 96,00 | |
| | A dedurre aperture *2,00*2,40*2,200 | | 2,00 | 2,40 | | | 2,200 | -10,56 | |
| | A RIPORTARE | | | | | | 5'604,68 | | 75'956'447,08 |

| Num.Ord. TARIFFA | DESIGNAZIONE DEI LAVORI | unità di misura | DIMENSIONI | | | | Quantità | IMPORTI | |
|---------------------|-------------------------------------|-----------------------|------------|-------|-------|--------|----------|----------|---------------|
| | | | par.ug. | lung. | larg. | H/peso | | unitario | TOTALE |
| | RIPORTO | | | | | | 5'604,68 | | 75'956'447,08 |
| | Attività n° 6 *10,80*5,000 | | | 10,80 | | | 5,000 | 54,00 | |
| | A dedurre aperture *2,40*2,200 | | | 2,40 | | | 2,200 | -5,28 | |
| | Attività n° 7 *11,60*5,000 | | | 11,60 | | | 5,000 | 58,00 | |
| | A dedurre aperture *2,40*2,200 | | | 2,40 | | | 2,200 | -5,28 | |
| | Attività n° 8 *19,80*5,000 | | | 19,80 | | | 5,000 | 99,00 | |
| | A dedurre aperture *2,00*2,40*2,200 | | 2,00 | 2,40 | | | 2,200 | -10,56 | |
| | Attività n° 9 *17,20*5,000 | | | 17,20 | | | 5,000 | 86,00 | |
| | A dedurre aperture *2,40*2,200 | | | 2,40 | | | 2,200 | -5,28 | |
| | Attività n° 10 *7,60*5,000 | | | 7,60 | | | 5,000 | 38,00 | |
| | A dedurre aperture *2,40*2,200 | | | 2,40 | | | 2,200 | -5,28 | |
| | Attività n° 11 *5,40*5,000 | | | 5,40 | | | 5,000 | 27,00 | |
| | A dedurre aperture *2,40*2,200 | | | 2,40 | | | 2,200 | -5,28 | |
| | Attività n° 12 *8,40*5,000 | | | 8,40 | | | 5,000 | 42,00 | |
| | A dedurre aperture *2,40*2,200 | | | 2,40 | | | 2,200 | -5,28 | |
| | Attività n° 13 *6,20*5,000 | | | 6,20 | | | 5,000 | 31,00 | |
| | A dedurre aperture *2,40*2,200 | | | 2,40 | | | 2,200 | -5,28 | |
| | Attività n° 14 *6,80*5,000 | | | 6,80 | | | 5,000 | 34,00 | |
| | A dedurre aperture *2,40*2,200 | | | 2,40 | | | 2,200 | -5,28 | |
| | Attività n° 15 *5,40*5,000 | | | 5,40 | | | 5,000 | 27,00 | |
| | A dedurre aperture *2,40*2,200 | | | 2,40 | | | 2,200 | -5,28 | |
| | Attività n° 16 *5,80*5,000 | | | 5,80 | | | 5,000 | 29,00 | |
| | A dedurre aperture *2,40*2,200 | | | 2,40 | | | 2,200 | -5,28 | |
| | Attività n° 17 *6,80*5,000 | | | 6,80 | | | 5,000 | 34,00 | |
| | A dedurre aperture *2,40*2,200 | | | 2,40 | | | 2,200 | -5,28 | |
| | Attività n° 18 *[4,40+8,40]*5,000 | | | 12,80 | | | 5,000 | 64,00 | |
| | A dedurre aperture *2,40*2,200 | | | 2,40 | | | 2,200 | -5,28 | |
| | Attività n° 19 *5,20*5,000 | | | 5,20 | | | 5,000 | 26,00 | |
| | A dedurre aperture *2,40*2,200 | | | 2,40 | | | 2,200 | -5,28 | |
| | Attività n° 20 *8,40*5,000 | | | 8,40 | | | 5,000 | 42,00 | |
| | A dedurre aperture *2,40*2,200 | | | 2,40 | | | 2,200 | -5,28 | |
| | Attività n° 21 *5,00*5,000 | | | 5,00 | | | 5,000 | 25,00 | |
| | A dedurre aperture *2,40*2,200 | | | 2,40 | | | 2,200 | -5,28 | |
| | Attività n° 22 *5,20*5,000 | | | 5,20 | | | 5,000 | 26,00 | |
| | A dedurre aperture *2,40*2,200 | | | 2,40 | | | 2,200 | -5,28 | |
| | Attività n° 23 *15,40*5,000 | | | 15,40 | | | 5,000 | 77,00 | |
| | A RIPORTARE | | | | | | 6'328,64 | | 75'956'447,08 |

| Num.Ord. TARIFFA | DESIGNAZIONE DEI LAVORI | unità di misura | DIMENSIONI | | | | Quantità | IMPORTI | |
|---------------------|---|-----------------------|------------|-------|-------|--------|----------|----------|---------------|
| | | | par.ug. | lung. | larg. | H/peso | | unitario | TOTALE |
| | RIPORTO | | | | | | 6'328,64 | | 75'956'447,08 |
| | A dedurre aperture *2,40*2,200 | | | 2,40 | | | 2,200 | -5,28 | |
| | Attività n° 24 *11,20*5,000 | | | 11,20 | | | 5,000 | 56,00 | |
| | A dedurre aperture *2,40*2,200 | | | 2,40 | | | 2,200 | -5,28 | |
| | Attività n° 25 *13,20*5,000 | | | 13,20 | | | 5,000 | 66,00 | |
| | 21,30*3,000 | | | 21,30 | | | 3,000 | 63,90 | |
| | A dedurre aperture *2,40*2,200 | | | 2,40 | | | 2,200 | -5,28 | |
| | Attività n° 26 *7,20*5,000 | | | 7,20 | | | 5,000 | 36,00 | |
| | A dedurre aperture *2,40*2,200 | | | 2,40 | | | 2,200 | -5,28 | |
| | Attività n° 27 *16,00*5,000 | | | 16,00 | | | 5,000 | 80,00 | |
| | 2,00*4,00*5,000 | | 2,00 | 4,00 | | | 5,000 | 40,00 | |
| | A dedurre aperture *2,00*2,40*2,200 | | 2,00 | 2,40 | | | 2,200 | -10,56 | |
| | Attività n° 28 *11,20*5,000 | | | 11,20 | | | 5,000 | 56,00 | |
| | A dedurre aperture *2,40*2,200 | | | 2,40 | | | 2,200 | -5,28 | |
| | Attività n° 29 *11,60*5,000 | | | 11,60 | | | 5,000 | 58,00 | |
| | 8,40*3,000 | | | 8,40 | | | 3,000 | 25,20 | |
| | A dedurre aperture *2,40*2,200 | | | 2,40 | | | 2,200 | -5,28 | |
| | Attività n° 30-31 *2,00*5,40*5,000 | | 2,00 | 5,40 | | | 5,000 | 54,00 | |
| | A dedurre aperture *2,00*2,40*2,200 | | 2,00 | 2,40 | | | 2,200 | -10,56 | |
| | Attività n° 32 *8,40*5,000 | | | 8,40 | | | 5,000 | 42,00 | |
| | A dedurre aperture *2,40*2,200 | | | 2,40 | | | 2,200 | -5,28 | |
| | Attività n° 33 *6,40*5,000 | | | 6,40 | | | 5,000 | 32,00 | |
| | A dedurre aperture *2,40*2,200 | | | 2,40 | | | 2,200 | -5,28 | |
| | Attività n° 34 *[5,80+26,60]*5,000 | | | 32,40 | | | 5,000 | 162,00 | |
| | 14,00*3,000 | | | 14,00 | | | 3,000 | 42,00 | |
| | A dedurre aperture *4,00*2,40*2,200 | | 4,00 | 2,40 | | | 2,200 | -21,12 | |
| | Spazio aperto al pubblico uscita su terrazzo *29,00*7,000 | | | 29,00 | | | 7,000 | 203,00 | |
| | A dedurre aperture *4,00*2,00*2,200 | | 4,00 | 2,00 | | | 2,200 | -17,60 | |
| | Attività n° 35-36 *2,00*7,80*5,000 | | 2,00 | 7,80 | | | 5,000 | 78,00 | |
| | A dedurre aperture *2,00*2,40*2,200 | | 2,00 | 2,40 | | | 2,200 | -10,56 | |
| | Attività n° 37 *16,60*5,000 | | | 16,60 | | | 5,000 | 83,00 | |
| | A dedurre aperture *2,40*2,200 | | | 2,40 | | | 2,200 | -5,28 | |
| | Attività n° 38 *6,20*5,000 | | | 6,20 | | | 5,000 | 31,00 | |
| | A dedurre aperture *2,40*2,200 | | | 2,40 | | | 2,200 | -5,28 | |
| | Attività n° 39 *7,20*5,000 | | | 7,20 | | | 5,000 | 36,00 | |
| | A dedurre aperture *2,40*2,200 | | | 2,40 | | | 2,200 | -5,28 | |
| | Attività n° 40 *9,20*5,000 | | | 9,20 | | | 5,000 | 46,00 | |
| | A RIPORTARE | | | | | | 7'490,26 | | 75'956'447,08 |

| Num.Ord. TARIFFA | DESIGNAZIONE DEI LAVORI | unità di misura | DIMENSIONI | | | | Quantità | IMPORTI | |
|---------------------|-------------------------------------|-----------------------|------------|-------|-------|--------|----------|----------|---------------|
| | | | par.ug. | lung. | larg. | H/peso | | unitario | TOTALE |
| | RIPORTO | | | | | | 7'490,26 | | 75'956'447,08 |
| | A dedurre aperture *2,40*2,200 | | | 2,40 | | | 2,200 | -5,28 | |
| | Attività n° 41 *5,20*5,000 | | | 5,20 | | | 5,000 | 26,00 | |
| | A dedurre aperture *2,40*2,200 | | | 2,40 | | | 2,200 | -5,28 | |
| | Attività n° 42 *6,60*5,000 | | | 6,60 | | | 5,000 | 33,00 | |
| | A dedurre aperture *2,40*2,200 | | | 2,40 | | | 2,200 | -5,28 | |
| | Attività n° 43 *4,80*5,000 | | | 4,80 | | | 5,000 | 24,00 | |
| | A dedurre aperture *2,40*2,200 | | | 2,40 | | | 2,200 | -5,28 | |
| | Attività n° 44 *7,20*5,000 | | | 7,20 | | | 5,000 | 36,00 | |
| | A dedurre aperture *2,40*2,200 | | | 2,40 | | | 2,200 | -5,28 | |
| | Attività n° 45-46 *2,00*8,20*5,000 | | 2,00 | 8,20 | | | 5,000 | 82,00 | |
| | A dedurre aperture *2,00*2,40*2,200 | | 2,00 | 2,40 | | | 2,200 | -10,56 | |
| | Attività n° 47 *11,20*5,000 | | | 11,20 | | | 5,000 | 56,00 | |
| | A dedurre aperture *2,40*2,200 | | | 2,40 | | | 2,200 | -5,28 | |
| | Attività n° 48 *5,60*5,000 | | | 5,60 | | | 5,000 | 28,00 | |
| | A dedurre aperture *2,40*2,200 | | | 2,40 | | | 2,200 | -5,28 | |
| | Attività n° 49 *9,60*5,000 | | | 9,60 | | | 5,000 | 48,00 | |
| | A dedurre aperture *2,40*2,200 | | | 2,40 | | | 2,200 | -5,28 | |
| | Attività n° 50 *9,20*5,000 | | | 9,20 | | | 5,000 | 46,00 | |
| | A dedurre aperture *2,40*2,200 | | | 2,40 | | | 2,200 | -5,28 | |
| | Attività n° 51 *4,80*5,000 | | | 4,80 | | | 5,000 | 24,00 | |
| | A dedurre aperture *2,40*2,200 | | | 2,40 | | | 2,200 | -5,28 | |
| | Attività n° 52 *6,00*5,000 | | | 6,00 | | | 5,000 | 30,00 | |
| | A dedurre aperture *2,40*2,200 | | | 2,40 | | | 2,200 | -5,28 | |
| | Attività n° 53 *7,70*5,000 | | | 7,70 | | | 5,000 | 38,50 | |
| | A dedurre aperture *2,40*2,200 | | | 2,40 | | | 2,200 | -5,28 | |
| | Attività n° 54 *7,60*5,000 | | | 7,60 | | | 5,000 | 38,00 | |
| | A dedurre aperture *2,40*2,200 | | | 2,40 | | | 2,200 | -5,28 | |
| | Attività n° 55 *6,40*5,000 | | | 6,40 | | | 5,000 | 32,00 | |
| | A dedurre aperture *2,40*2,200 | | | 2,40 | | | 2,200 | -5,28 | |
| | Attività n° 56 *29,60*5,000 | | | 29,60 | | | 5,000 | 148,00 | |
| | A dedurre aperture *3,00*2,40*2,200 | | 3,00 | 2,40 | | | 2,200 | -15,84 | |
| | Attività n° 57 *7,20*5,000 | | | 7,20 | | | 5,000 | 36,00 | |
| | A dedurre aperture *2,40*2,200 | | | 2,40 | | | 2,200 | -5,28 | |
| | Attività n° 58 *10,20*5,000 | | | 10,20 | | | 5,000 | 51,00 | |
| | A dedurre aperture *2,40*2,200 | | | 2,40 | | | 2,200 | -5,28 | |
| | A RIPORTARE | | | | | | 8'155,88 | | 75'956'447,08 |

| Num.Ord. TARIFFA | DESIGNAZIONE DEI LAVORI | unità di misura | DIMENSIONI | | | | Quantità | IMPORTI | |
|---------------------|--|-----------------------|------------|----------------|-------|--------|----------------|------------------|---------------|
| | | | par.ug. | lung. | larg. | H/peso | | unitario | TOTALE |
| | RIPORTO | | | | | | 8'155,88 | | 75'956'447,08 |
| | Attività n° 59 *2,60*5,000 | | | 2,60 | | | 5,000 | 13,00 | |
| | A dedurre aperture *2,40*2,200 | | | 2,40 | | | 2,200 | -5,28 | |
| | Attività n° 60 *6,40*5,000 | | | 6,40 | | | 5,000 | 32,00 | |
| | A dedurre aperture *2,40*2,200 | | | 2,40 | | | 2,200 | -5,28 | |
| | Attività n° 61 *7,40*5,000 | | | 7,40 | | | 5,000 | 37,00 | |
| | A dedurre aperture *2,40*2,200 | | | 2,40 | | | 2,200 | -5,28 | |
| | Attività n° 59-60-61 *13,60*3,000 | | | 13,60 | | | 3,000 | 40,80 | |
| | Attività n° 62 *6,20*5,000 | | | 6,20 | | | 5,000 | 31,00 | |
| | A dedurre aperture *2,40*2,200 | | | 2,40 | | | 2,200 | -5,28 | |
| | Attività n° 63 *[7,20+3,20]*5,000 | | | 10,40 | | | 5,000 | 52,00 | |
| | A dedurre aperture *2,40*2,200 | | | 2,40 | | | 2,200 | -5,28 | |
| | Attività n° 64 *6,00*5,000 | | | 6,00 | | | 5,000 | 30,00 | |
| | A dedurre aperture *2,40*2,200 | | | 2,40 | | | 2,200 | -5,28 | |
| | Attività n° 65 *7,60*5,000 | | | 7,60 | | | 5,000 | 38,00 | |
| | A dedurre aperture *2,40*2,200 | | | 2,40 | | | 2,200 | -5,28 | |
| | Attività n° 66 *8,00*5,000 | | | 8,00 | | | 5,000 | 40,00 | |
| | A dedurre aperture *2,40*2,200 | | | 2,40 | | | 2,200 | -5,28 | |
| | Attività n° 67 *24,40*5,000 36,00*9,000 | | | 24,40 36,00 | | | 5,000 9,000 | 122,00 324,00 | |
| | A dedurre aperture *2,00*2,40*2,200 | | 2,00 | 2,40 | | | 2,200 | -10,56 | |
| | Corridoio di emergenza n° 27 *4,00*3,000 | | | 4,00 | | | 3,000 | 12,00 | |
| | Attività n° 68-69 *2,00*6,20*5,000 | | 2,00 | 6,20 | | | 5,000 | 62,00 | |
| | A dedurre aperture *2,00*2,40*2,200 | | 2,00 | 2,40 | | | 2,200 | -10,56 | |
| | Attività n° 70 *6,60*5,000 | | | 6,60 | | | 5,000 | 33,00 | |
| | A dedurre aperture *2,40*2,200 | | | 2,40 | | | 2,200 | -5,28 | |
| | Attività n° 71 *7,20*5,000 | | | 7,20 | | | 5,000 | 36,00 | |
| | A dedurre aperture *2,40*2,200 | | | 2,40 | | | 2,200 | -5,28 | |
| | Attività n° 72 *4,80*5,000 | | | 4,80 | | | 5,000 | 24,00 | |
| | A dedurre aperture *2,40*2,200 | | | 2,40 | | | 2,200 | -5,28 | |
| | Attività n° 73 *6,00*5,000 | | | 6,00 | | | 5,000 | 30,00 | |
| | A dedurre aperture *2,40*2,200 | | | 2,40 | | | 2,200 | -5,28 | |
| | Attività n° 74 *5,60*5,000 | | | 5,60 | | | 5,000 | 28,00 | |
| | A dedurre aperture *2,40*2,200 | | | 2,40 | | | 2,200 | -5,28 | |
| | Attività n° 75 *11,60*5,000 [17,40+7,0]*3,000 | | | 11,60 24,40 | | | 5,000 3,000 | 58,00 73,20 | |
| | A dedurre aperture *4,00*2,40*2,200 | | 4,00 | 2,40 | | | 2,200 | -21,12 | |
| | A RIPORTARE | | | | | | 9'161,00 | | 75'956'447,08 |

| Num.Ord. TARIFFA | DESIGNAZIONE DEI LAVORI | unità di misura | DIMENSIONI | | | | Quantità | IMPORTI | |
|---------------------|--|-----------------------|------------|----------------|-------|----------------|----------------|----------|---------------|
| | | | par.ug. | lung. | larg. | H/peso | | unitario | TOTALE |
| | RIPORTO | | | | | | 9'161,00 | | 75'956'447,08 |
| | Attività n° 76 *10,40*5,000 13,00*3,000 | | | 10,40 13,00 | | 5,000 3,000 | 52,00 39,00 | | |
| | A dedurre aperture *2,40*2,200 | | | 2,40 | | 2,200 | -5,28 | | |
| | Attività n° 77 *8,40*5,000 | | | 8,40 | | 5,000 | 42,00 | | |
| | A dedurre aperture *2,40*2,200 | | | 2,40 | | 2,200 | -5,28 | | |
| | Attività n° 78 *4,60*5,000 | | | 4,60 | | 5,000 | 23,00 | | |
| | A dedurre aperture *2,40*2,200 | | | 2,40 | | 2,200 | -5,28 | | |
| | Attività n° 79 *11,40*5,000 | | | 11,40 | | 5,000 | 57,00 | | |
| | A dedurre aperture *2,40*2,200 | | | 2,40 | | 2,200 | -5,28 | | |
| | Attività n° 80 *8,60*5,000 | | | 8,60 | | 5,000 | 43,00 | | |
| | A dedurre aperture *2,40*2,200 | | | 2,40 | | 2,200 | -5,28 | | |
| | Attività n° 81 *9,20*5,000 | | | 9,20 | | 5,000 | 46,00 | | |
| | A dedurre aperture *2,40*2,200 | | | 2,40 | | 2,200 | -5,28 | | |
| | Attività n° 82-83 *2,00*7,00*5,000 | | 2,00 | 7,00 | | 5,000 | 70,00 | | |
| | A dedurre aperture *2,00*2,40*2,200 | | 2,00 | 2,40 | | 2,200 | -10,56 | | |
| | Attività n° 84 *11,60*5,000 17,60*3,000 | | | 11,60 17,60 | | 5,000 3,000 | 58,00 52,80 | | |
| | A dedurre aperture *2,40*2,200 | | | 2,40 | | 2,200 | -5,28 | | |
| | Attività n° 85 *[7,0+18,70+3,70+10,0]*5,000 | | | 39,40 | | 5,000 | 197,00 | | |
| | A dedurre aperture *2,40*2,200 | | | 2,40 | | 2,200 | -5,28 | | |
| | Attività n° 86 *10,60*5,000 | | | 10,60 | | 5,000 | 53,00 | | |
| | A dedurre aperture *2,40*2,200 | | | 2,40 | | 2,200 | -5,28 | | |
| | Attività n° 87 *9,60*5,000 | | | 9,60 | | 5,000 | 48,00 | | |
| | A dedurre aperture *2,40*2,200 | | | 2,40 | | 2,200 | -5,28 | | |
| | Attività n° 88 *8,80*5,000 | | | 8,80 | | 5,000 | 44,00 | | |
| | A dedurre aperture *2,40*2,200 | | | 2,40 | | 2,200 | -5,28 | | |
| | Attività n° 89 *[14,0+21,0+21,0+17,80+3,20]*5,000 | | | 77,00 | | 5,000 | 385,00 | | |
| | A dedurre aperture *2,00*2,40*2,200 | | 2,00 | 2,40 | | 2,200 | -10,56 | | |
| | Spazio aperto al pubblico su vuoto piano terra *21,40* 5,000 | | | 21,40 | | 5,000 | 107,00 | | |
| | Serramento di chiusura su struttura curvilinea lignea di copertura *5,00*[25,10+13,0+28,40+27,50+3,80+4,0+ 2,60]*2,000 | | 5,00 | 104,40 | | 2,000 | 1'044,00 | | |
| | Parziale... | m2 | | | | | 6'224,00 | | |
| | Sommano positivi... | m2 | | | | | 12'886,76 | | |
| | Sommano negativi... | m2 | | | | | -1'444,16 | | |
| | SOMMANO... | m2 | | | | | 11'442,60 | 299,59 | 3'428'088,53 |
| 128 / 125 | Fornitura e posa in opera di portoni metallici scorrevoli | | | | | | | | |
| | A RIPORTARE | | | | | | | | 79'384'535,61 |

| Num.Ord. TARIFFA | DESIGNAZIONE DEI LAVORI | unità di misura | DIMENSIONI | | | | Quantità | IMPORTI | |
|---------------------|---|-----------------------|------------|-------|-------|--------|----------|----------|---------------|
| | | | par.ug. | lung. | larg. | H/peso | | unitario | TOTALE |
| | R I P O R T O | | | | | | | | 79'384'535,61 |
| NP32 | <p>composti da:</p> <p>1) B1104205c Cancelli - portoni di ferro ingresso carraio Marcati CE, a disegno semplice e con pannellatura metallicadi chiusura , con profilati normali quadri, tondi , piatti, angolari con o senza fodrina di lamiera, completi di accessori d'uso comune e mano di fondo. Montaggio eseguito su guide metalliche esistenti comprese portone tipo scorrevole (Minimo fatturabile 50 kg/m2) dim. portone 300x210 cm €/kg 10,0 x kg 315,0 = € 3.150,0</p> <p>2) A0105301 Posa in opera di cancelli in ferro del n. 205a e 205b €/mq 63,20 x mq 6,30 = €/cad 398,16</p> <p>3) B1304545b Applicazione di pittura antiruggine di fondo, su superfici già preparate; per ogni strato applicato: ossido di ferro sintetico €/mq 4,30 x mq 12,60 = €/cad 54,18</p> <p>4) B1304555a Applicazione di pittura di finitura in colori correnti chiari, su superfici già preparate e trattate con antiruggine, per due riprese applicate: sintetica tipo per esterno €/mq 7,90 x mq 12,60 = €/cad 99,54</p> <p>Tot. €/cad 3.701,88 SpCat 1 - EDIFICI PRIVATI Cat 1 - EDIFICIO 1-2 SbCat 14 - FALSI TELAI - PORTE - SERRAMENTI - FACCIATE CONTINUE Portoni metallici scorrevoli</p> <p>Attività n° 102 (ipermercato) *15,00</p> <p style="text-align: right;">SOMMANO... cadauno</p> | | | | | 15,00 | | | |
| | | | | | | | 15,00 | 3'701,88 | 55'528,20 |
| 129 / 126 NP33 | <p>Fornitura e posa in opera di facciata vetrata a taglio termico, completa di:</p> <p>1) B1104415a TIPO 1: FACCIATA CONTINUA CON RETICOLO E CON TELAI A TAGLIO TERMICO Reticolo strutturale composto da montanti e traverse da assemblare in opera - peso medio 6,5 kg/m2. Pannellature cieche e vetrate come da precedenti specifiche tecniche. Fissaggio di dette pannellature al reticolo strutturale mediante profilo esterno, isolato termicamente con elemento interposto a bassa conducibilità termica.Parti vetrate apribili dotate di proprio telaio e fissate al reticolo strutturale come le altre pannellature, aperture comprese. serramento tipo dim. 120x320 cm €/mq 377,89</p> <p>2) A0105332 Assistenza muraria alla posa di facciata continua di cui ai n. 400-432, compreso opere di completamento, escluso eventuali modifiche al ponteggio:tipo del n. 400 al n. 432 Cap. B11 €/mq 31,60</p> <p>3) B1104450abce Elementi di completamento facciata inc. €/mq 50,0</p> <p>4) A0105335 Prestazioni accessorie, compreso scarico e sollevamento ai piani dei materiali, in percentuale sull'importo complessivo della fornitura in opera (percentuale del 8 %) €/mq 459,49 x 0,08 = € 36,76</p> | | | | | | | | |
| | A R I P O R T A R E | | | | | | | | 79'440'063,81 |

| Num.Ord. TARIFFA | DESIGNAZIONE DEI LAVORI | unità di misura | DIMENSIONI | | | | Quantità | IMPORTI | |
|------------------------|---|-----------------------|------------|--------------|-------|-----------------|----------------|----------|---------------|
| | | | par.ug. | lung. | larg. | H/peso | | unitario | TOTALE |
| | R I P O R T O | | | | | | | | 79'440'063,81 |
| | Tot. €/mq 496,25 SpCat 1 - EDIFICI PRIVATI Cat 1 - EDIFICIO 1-2 SbCat 14 - FALSI TELAI - PORTE - SERRAMENTI - FACCIAE CONTINUE Chiusura porticato a piano terra su ipermercato *[100,0+ 45,70+40,50]*9,700 | | | 186,20 | | 9,700 | 1'806,14 | | |
| | Facciata su ingresso principale edificio 1 *[41,60+14,40+ 20,20]*17,200 | | | 76,20 | | 17,200 | 1'310,64 | | |
| | A dedurre chiusure a piano primo *20,00*5,700 | | | 20,00 | | 5,700 | -114,00 | | |
| | Sommano positivi... | m2 | | | | 3'116,78 | | | |
| | Sommano negativi... | m2 | | | | -114,00 | | | |
| | SOMMANO... | m2 | | | | 3'002,78 | | 496,25 | 1'490'129,58 |
| 130 / 253 A0102075B | Nolo di autogru telescopica, compreso l'addetto alla manovra, carburante, lubrificante, data a nolo funzionante, nella durata del nolo é compreso il tempo di trasporto al e dal cantiere (durata minima del nolo un giorno di otto ore) : portata 25 t (braccio telescopico 22 m) SpCat 1 - EDIFICI PRIVATI Cat 1 - EDIFICIO 1-2 SbCat 14 - FALSI TELAI - PORTE - SERRAMENTI - FACCIAE CONTINUE Assistenza al montaggio della facciata vetrata a taglio termico (20 gg) *[20*8] | | | 160,00 | | 160,00 | | | |
| | SOMMANO... | ora | | | | 160,00 | | 128,00 | 20'480,00 |
| | Parziale FALSI TELAI - PORTE - SERRAMENTI - FACCIAE CONTINUE (SbCat 14) euro | | | | | | | | 6'582'962,26 |
| | A R I P O R T A R E | | | | | | | | 80'950'673,39 |

| Num.Ord. TARIFFA | DESIGNAZIONE DEI LAVORI | unità di misura | DIMENSIONI | | | | Quantità | IMPORTI | |
|------------------------|---|-----------------------|------------|-------|-------|--------|------------|----------|---------------|
| | | | par.ug. | lung. | larg. | H/peso | | unitario | TOTALE |
| | R I P O R T O | | | | | | | | 80'950'673,39 |
| 131 / 127 B1304355A | TINTEGGIATURE INTERNE - OPERE A VERDE (SbCat 15) Applicazione di tinta a tempera comune in colore unico chiaro e corrente su superfici interne intonacate a civile o lisciate a gesso già preparate ed isolate: due strati SpCat 1 - EDIFICI PRIVATI Cat 1 - EDIFICIO 1-2 SbCat 15 - TINTEGGIATURE INTERNE - OPERE A VERDE Interno pannelli prefabbricati Prospetto 1 *101,00*8,200 27,00*7,900 6,40*10,200 55,00*9,000 Prospetto 2 *68,50*10,300 Prospetto 3 *140,00*10,300 Prospetto 4 *181,00*10,300 Prospetto 5 *104,50*10,300 Prospetto 8 *50,00*9,100 Prospetto 9 *52,50*9,100 Prospetto 10 *175,00*9,100 Prospetto 11 *34,00*16,100 221,50*8,200 232,50*9,100 Prospetto 12 *128,50*8,200 123,50*9,100 Prospetto 13 *235,00*8,200 219,00*9,100 <div style="text-align: right;">Parziale...</div> m2 Solai prefabbricati Solaio di copertura ipermercato *0,80*96,00*26,000 0,80*[(26,0*39,0)/2] 0,80*135,00*26,500 0,80*17,50*70,500 Primo solaio impalcato *1,20*79335,00 A dedurre solaio di copertura ipermercato *0,80*96,00* 26,000 0,80*[(26,0*39,0)/2] 0,80*135,00*26,500 0,80*17,50*70,500 A dedurre vuoti su pianto terra *[(1812,0+765,0+623,0+ 1350,0+1365,0+593,0+827,0+700,0)] Secondo solaio (copertura) *1,20*[(1728,0+189,0+ 585,0+479,0+611,0+101,0+84,0+206,0+103,0+642,0+ 7171,0+89,0+87,0+194,0+143,0+145,0+215,0+61,0+ 92,0+138,0+390,0+19,0+50,0+19,0+19,0+50,0+50,0+ 176,0+50,0+19,0+19,0+50,0+50,0+19,0)] 1,20*[(8227,0+449,0+802,0+207,0+528,0+1503,0+ 326,0+366,0+1787,0+1156,0+217,0+411,0+217,0+ 276,0+230,0+115,0+139,0+92,0+339,0+211,0+329,0+ | | | | | | | | |
| | A R I P O R T A R E | | | | | | | | 80'950'673,39 |
| | | | | | | | 123'810,73 | | 80'950'673,39 |

| Num.Ord. TARIFFA | DESIGNAZIONE DEI LAVORI | unità di misura | DIMENSIONI | | | | Quantità | IMPORTI | |
|---------------------|--|-----------------------|-------------|-------------|-------|--------------|---------------|----------|---------------|
| | | | par.ug. | lung. | larg. | H/peso | | unitario | TOTALE |
| | RIPORTO | | | | | | 123'810,73 | | 80'950'673,39 |
| | 115,0+42,0+40,0+170,0+79,0+193,0+108,0+290,0+152,0+79,0+124,0+155,0+122,0+207,0+113,0+264,0+278,0+303,0+566,0+125,0+437,0+304,0) 1,20*[(96,0+47,0+207,0+189,0+131,0+2011,0+209,0+30,0+474,0+426,0+154,0+115,0+79,0+192,0+2667,0+384,0+878,0+85,0+158,0+157,0+203,0+129,0+96,0+166,0+372,0+350,0+681,0+72,0+203,0+517,0+224,0+93,0+82,0+223,0+211,0+212,0+74,0+1197,0+129,0+102,0+60,0+54,0+77,0+121,0+98,0+71,0+99,0+49,0+140,0+17,0+100,0+97,0)] | | 1,20 | 22193,00 | | | 26'631,60 | | |
| | Parziale... | m2 | 1,20 | 15008,00 | | | 18'009,60 | | |
| | Parete in CTG per uscite sicurezza / corridoi di emergenza (numerazione indicativa) | | | | | | 148'659,80 | | |
| | Piano terra | | | | | | | | |
| | Corridoio di emergenza n° 1 *2,00*[12,0+42,0+1,0+2,0+6,0+50,0]*6,100 | | 2,00 | 113,00 | | 6,100 | 1'378,60 | | |
| | Corridoio di emergenza n° 2 *2,00*[0,50+0,50+4,0+59,0+2,60+68,0]*6,100 | | 2,00 | 134,60 | | 6,100 | 1'642,12 | | |
| | Corridoio di emergenza n° 3 *2,00*[0,50+0,50+4,40+1,40+18,0+17,80+1,60+3,0+23,80+22,60]*6,100 | | 2,00 | 93,60 | | 6,100 | 1'141,92 | | |
| | Corridoio di emergenza n° 4 *2,00*[0,50+0,50+4,60+1,20+18,0+17,80+1,60+2,80+22,60+23,60]*6,100 | | 2,00 | 93,20 | | 6,100 | 1'137,04 | | |
| | Corridoio di emergenza n° 5 *2,00*[0,50+0,50+34,40+1,0+2,40+2,40+27,60+1,80+4,0]*6,100 | | 2,00 | 74,60 | | 6,100 | 910,12 | | |
| | Corridoio di emergenza n° 6 *2,00*[0,50+0,50+45,0+11,20+1,60+1,0+9,60+40,0+2,0+4,0]*6,100 | | 2,00 | 115,40 | | 6,100 | 1'407,88 | | |
| | Corridoio di emergenza n° 7 *2,00*[0,50+0,50+46,80+11,20+1,80+0,80+9,0+40,40+1,80+4,40]*6,100 | | 2,00 | 117,20 | | 6,100 | 1'429,84 | | |
| | Corridoio di emergenza n° 8 *2,00*[0,50+0,50+4,40+2,0+28,0+4,40+5,20+4,40+5,40+6,0+1,20+11,20+31,60]*6,100 | | 2,00 | 104,80 | | 6,100 | 1'278,56 | | |
| | A dedurre aperture *[3*2]*0,90*2,100 | | 6,00 | 0,90 | | 2,100 | -11,34 | | |
| | Corridoio di emergenza n° 9 *2,00*[0,50+0,50+4,40+1,60+14,20+8,20+2,60+2,60+5,80+20,0]*6,100 | | 2,00 | 60,40 | | 6,100 | 736,88 | | |
| | Corridoio di emergenza n° 10 *2,00*[0,50+0,50+4,0+2,0+18,20+6,0+8,40+3,0+1,20+3,0+3,0+1,20+6,0+4,40+4,40+5,20+11,0]*6,100 | | 2,00 | 82,00 | | 6,100 | 1'000,40 | | |
| | A dedurre aperture *[2*2]*0,80*2,100 | | 4,00 | 0,80 | | 2,100 | -6,72 | | |
| | [2*2]*0,90*2,100 | | 4,00 | 0,90 | | 2,100 | -7,56 | | |
| | Corridoio di emergenza n° 11 *2,00*[0,50+0,50+10,4+4,20+4,20+5,40+4,0+12,40+1,0+17,40]*6,100 | | 2,00 | 60,00 | | 6,100 | 732,00 | | |
| | A dedurre aperture *[3*2]*0,90*2,100 | | 6,00 | 0,90 | | 2,100 | -11,34 | | |
| | Corridoio di emergenza n° 12 *[2*2*2]*16,60*6,300 | | 8,00 | 16,60 | | 6,300 | 836,64 | | |
| | Corridoio di emergenza n° 13 *[2*2]*4,40*6,100 | | 4,00 | 4,40 | | 6,100 | 107,36 | | |
| | A dedurre aperture *[2*2]*2,40*2,100 | | 4,00 | 2,40 | | 2,100 | -20,16 | | |
| | Corridoio di emergenza n° 14 *2,00*[13,20+4,0+2,60+6,60+2,60]*6,300 | | 2,00 | 29,00 | | 6,300 | 365,40 | | |
| | A dedurre aperture *[3*2]*1,20*2,100 | | 6,00 | 1,20 | | 2,100 | -15,12 | | |
| | A RIPORTARE | | | | | | 182'484,45 | | 80'950'673,39 |

| Num.Ord. TARIFFA | DESIGNAZIONE DEI LAVORI | unità di misura | DIMENSIONI | | | | Quantità | IMPORTI | |
|---------------------|---|-----------------------|--------------|----------------|-------|----------------|--------------------|----------|---------------|
| | | | par.ug. | lung. | larg. | H/peso | | unitario | TOTALE |
| | RIPORTO | | | | | | 182'484,45 | | 80'950'673,39 |
| | Parziale... | m2 | | | | | 14'032,52 | | |
| | Piano primo | | | | | | | | |
| | Corridoio di emergenza n° 15 *2,00*[0,50+0,50+29,20+11,90+9,0+1,60+2,0+24,20+1,60+4,40]*6,100 [2*2]*5,90 | | 2,00 4,00 | 84,90 5,90 | | 6,100 | 1'035,78 23,60 | | |
| | A dedurre aperture *[2*2]*5,90*2,100 | | 4,00 | 5,90 | | 2,100 | -49,56 | | |
| | Corridoio di emergenza n° 16 *2,00*[0,50+0,50+51,0+0,80+1,80+2,40+44,10+1,60+4,40]*6,100 [2*2]*5,90*6,100 | | 2,00 4,00 | 107,10 5,90 | | 6,100 6,100 | 1'306,62 143,96 | | |
| | A dedurre aperture *[2*2]*5,90*2,100 | | 4,00 | 5,90 | | 2,100 | -49,56 | | |
| | Corridoio di emergenza n° 17 *2,00*[0,50+0,50+4,20+2,20+6,20+5,60+4,20+4,20+8,0+1,65+17,45+1,20+4,50]*6,100 [2*2]*5,90*6,100 | | 2,00 4,00 | 60,40 5,90 | | 6,100 6,100 | 736,88 143,96 | | |
| | A dedurre aperture *[2*2]*5,90*2,100 | | 4,00 | 5,90 | | 2,100 | -49,56 | | |
| | [3*2]*0,90*2,100 | | 6,00 | 0,90 | | 2,100 | -11,34 | | |
| | [1*2]*2,40*2,100 | | 2,00 | 2,40 | | 2,100 | -10,08 | | |
| | Corridoio di emergenza n° 18 *2,00*[0,50+0,50+4,50+1,20+22,40+3,60+31,40+1,40]*6,100 [2*2]*5,90*6,100 | | 2,00 4,00 | 65,50 5,90 | | 6,100 6,100 | 799,10 143,96 | | |
| | A dedurre aperture *[2*2]*5,90*2,100 | | 4,00 | 5,90 | | 2,100 | -49,56 | | |
| | Corridoio di emergenza n° 19 *[2*2]*8,00*6,100 [2*2]*2,00*6,100 | | 4,00 4,00 | 8,00 2,00 | | 6,100 6,100 | 195,20 48,80 | | |
| | A dedurre aperture *[2*2]*2,00*2,100 | | 4,00 | 2,00 | | 2,100 | -16,80 | | |
| | Corridoio di emergenza n° 20 *2,00*[0,50+0,50+3,80+18,0+17,20+1,20+4,50]*6,100 [2*2]*5,90*6,100 | | 2,00 4,00 | 45,70 5,90 | | 6,100 6,100 | 557,54 143,96 | | |
| | A dedurre aperture *[2*2]*5,90*2,100 | | 4,00 | 5,90 | | 2,100 | -49,56 | | |
| | Corridoio di emergenza n° 21 *2,00*[0,50+0,50+3,35+29,85+1,20+4,40+40,40]*6,100 [2*2]*5,90*6,100 | | 2,00 4,00 | 80,20 5,90 | | 6,100 6,100 | 978,44 143,96 | | |
| | A dedurre aperture *[2*2]*5,90*2,100 | | 4,00 | 5,90 | | 2,100 | -49,56 | | |
| | Corridoio di emergenza n° 22 *2,00*[0,50+0,50+40,0+2,0+2,0+30,40+1,0+4,50]*6,100 [2*2]*5,90*6,100 | | 2,00 4,00 | 80,90 5,90 | | 6,100 6,100 | 986,98 143,96 | | |
| | A dedurre aperture *[2*2]*5,90*2,100 | | 4,00 | 5,90 | | 2,100 | -49,56 | | |
| | Corridoio di emergenza n° 23 *2,00*[0,50+0,50+4,50+1,10+12,60+9,0+5,30+4,20+4,20+2,40+3,20+1,90+17,60+9,20]*6,100 [2*2]*5,90*6,100 | | 2,00 4,00 | 76,20 5,90 | | 6,100 6,100 | 929,64 143,96 | | |
| | A dedurre aperture *[2*2]*5,90*2,100 | | 4,00 | 5,90 | | 2,100 | -49,56 | | |
| | [3*2]*0,90*2,100 | | 6,00 | 0,90 | | 2,100 | -11,34 | | |
| | [1*2]*1,20*2,100 | | 2,00 | 1,20 | | 2,100 | -5,04 | | |
| | Corridoio di emergenza n° 24 *2,00*[10,0+2,0+2,10+2,10+2,10]*6,100 | | 2,00 | 18,30 | | 6,100 | 223,26 | | |
| | A dedurre aperture *[3*2]*1,80*2,100 | | 6,00 | 1,80 | | 2,100 | -22,68 | | |
| | Corridoio di emergenza n° 25 *[5*2]*2,10*6,100 | | 10,00 | 2,10 | | 6,100 | 128,10 | | |
| | A RIPORTARE | | | | | | 190'968,35 | | 80'950'673,39 |

| Num.Ord. TARIFFA | DESIGNAZIONE DEI LAVORI | unità di misura | DIMENSIONI | | | | Quantità | IMPORTI | |
|---------------------|---|-----------------------|-------------|-------------|-------|--------------|---------------|----------|---------------|
| | | | par.ug. | lung. | larg. | H/peso | | unitario | TOTALE |
| | RIPORTO | | | | | | 190'968,35 | | 80'950'673,39 |
| | 2,00*[5,60+4,40+2,0+3,40]*6,100 | | 2,00 | 15,40 | | 6,100 | 187,88 | | |
| | A dedurre aperture *[4*2]*1,80*2,100 | | 8,00 | 1,80 | | 2,100 | -30,24 | | |
| | Corridoio di emergenza n° 26 *[3*2]*2,10*6,100 | | 6,00 | 2,10 | | 6,100 | 76,86 | | |
| | 2,00*6,00*6,100 | | 2,00 | 6,00 | | 6,100 | 73,20 | | |
| | A dedurre aperture *[2*2]*2,10*2,100 | | 4,00 | 2,10 | | 2,100 | -17,64 | | |
| | Corridoio di emergenza n° 27 *2,00*[4,95+5,40+1,60+1,60+5,10+2,20+3,10]*6,100 | | 2,00 | 23,95 | | 6,100 | 292,19 | | |
| | [2*2]*5,90*6,100 | | 4,00 | 5,90 | | 6,100 | 143,96 | | |
| | A dedurre aperture *[2*2]*5,90*2,100 | | 4,00 | 5,90 | | 2,100 | -49,56 | | |
| | [4*2]*0,90*2,100 | | 8,00 | 0,90 | | 2,100 | -15,12 | | |
| | Parziale... | m2 | | | | | 9'145,43 | | |
| | Pareti divisorie fra attività interne e chiusura perimetrali su serramenti (numerazione indicativa) | | | | | | | | |
| | Piano terra | | | | | | | | |
| | Attività n° 1 *2,00*[18,80+16,20+7,60+2,20+2,20]*6,100 | | 2,00 | 47,00 | | 6,100 | 573,40 | | |
| | Attività n° 2 *2,00*[18,80+16,0]*6,100 | | 2,00 | 34,80 | | 6,100 | 424,56 | | |
| | Attività n° 3 *2,00*[18,80+14,60]*6,100 | | 2,00 | 33,40 | | 6,100 | 407,48 | | |
| | Attività n° 6 *2,00*[8,20+15,40+2,60]*6,100 | | 2,00 | 26,20 | | 6,100 | 319,64 | | |
| | 2,00*10,00*2,000 | | 2,00 | 10,00 | | 2,000 | 40,00 | | |
| | Attività n° 7 *2,00*[28,80+1,60]*6,100 | | 2,00 | 30,40 | | 6,100 | 370,88 | | |
| | 2,00*8,40*2,000 | | 2,00 | 8,40 | | 2,000 | 33,60 | | |
| | Attività n° 8 *2,00*23,70*6,100 | | 2,00 | 23,70 | | 6,100 | 289,14 | | |
| | Attività n° 9 *2,00*49,10*6,100 | | 2,00 | 49,10 | | 6,100 | 599,02 | | |
| | A dedurre aperture *[2*2]*2,40*2,100 | | 4,00 | 2,40 | | 2,100 | -20,16 | | |
| | Attività n° 10 *2,00*[0,60+0,80]*6,100 | | 2,00 | 1,40 | | 6,100 | 17,08 | | |
| | 2,00*[33,60+5,60]*2,000 | | 2,00 | 39,20 | | 2,000 | 156,80 | | |
| | 2,00*37,20*1,200 | | 2,00 | 37,20 | | 1,200 | 89,28 | | |
| | Attività n° 11 *2,00*[23,60+4,60+0,40]*6,100 | | 2,00 | 28,60 | | 6,100 | 348,92 | | |
| | A dedurre aperture *[2*2]*2,40*2,100 | | 4,00 | 2,40 | | 2,100 | -20,16 | | |
| | Attività n° 12 *2,00*[24,40+8,15+0,30]*6,100 | | 2,00 | 32,85 | | 6,100 | 400,77 | | |
| | 2,00*[10,80+1,60]*1,200 | | 2,00 | 12,40 | | 1,200 | 29,76 | | |
| | Attività n° 13 *2,00*[0,30+0,30]*6,100 | | 2,00 | 0,60 | | 6,100 | 7,32 | | |
| | 2,00*7,40*1,200 | | 2,00 | 7,40 | | 1,200 | 17,76 | | |
| | Attività n° 14 *2,00*[62,20+0,60+43,40+16,0]*6,100 | | 2,00 | 122,20 | | 6,100 | 1'490,84 | | |
| | 2,00*17,80*1,200 | | 2,00 | 17,80 | | 1,200 | 42,72 | | |
| | Attività n° 15 *2,00*[20,0+6,0]*6,100 | | 2,00 | 26,00 | | 6,100 | 317,20 | | |
| | 2,00*9,80*1,200 | | 2,00 | 9,80 | | 1,200 | 23,52 | | |
| | Attività n° 16 *2,00*4,60*1,200 | | 2,00 | 4,60 | | 1,200 | 11,04 | | |
| | Attività n° 17 *2,00*[74,0+0,60]*6,100 | | 2,00 | 74,60 | | 6,100 | 910,12 | | |
| | 2,00*[22,0+1,80]*1,200 | | 2,00 | 23,80 | | 1,200 | 57,12 | | |
| | Attività n° 18 *2,00*[9,15+12,50+4,0+11,80]*6,100 | | 2,00 | 37,45 | | 6,100 | 456,89 | | |
| | 2,00*26,00*1,200 | | 2,00 | 26,00 | | 1,200 | 62,40 | | |
| | A RIPORTARE | | | | | | 199'086,82 | | 80'950'673,39 |

| Num.Ord. TARIFFA | DESIGNAZIONE DEI LAVORI | unità di misura | DIMENSIONI | | | | Quantità | IMPORTI | |
|---------------------|--|-----------------------|----------------------|-----------------------|-------|-------------------------|--------------------------|----------|---------------|
| | | | par.ug. | lung. | larg. | H/peso | | unitario | TOTALE |
| | RIPORTO | | | | | | 199'086,82 | | 80'950'673,39 |
| | Attività n° 19 *2,00*[45,0+0,60]*6,100 2,00*10,80*1,200 | | 2,00 2,00 | 45,60 10,80 | | 6,100 1,200 | 556,32 25,92 | | |
| | Attività n° 20 *2,00*[28,60+8,20+0,60]*6,100 2,00*8,80*1,200 | | 2,00 2,00 | 37,40 8,80 | | 6,100 1,200 | 456,28 21,12 | | |
| | Attività n° 22 *2,00*[0,60+5,60]*6,100 2,00*[5,60+5,0]*1,200 | | 2,00 2,00 | 6,20 10,60 | | 6,100 1,200 | 75,64 25,44 | | |
| | Attività n° 21 *2,00*8,60*1,200 | | 2,00 | 8,60 | | 1,200 | 20,64 | | |
| | Attività n° 23 *2,00*5,40*1,200 | | 2,00 | 5,40 | | 1,200 | 12,96 | | |
| | Attività n° 24 *[2*2]*19,60*6,100 2,00*[7,50+0,60]*6,100 2,00*6,30*1,200 | | 4,00 2,00 2,00 | 19,60 8,10 6,30 | | 6,100 6,100 1,200 | 478,24 98,82 15,12 | | |
| | Attività n° 25 *2,00*[4,0+1,20+21,0+0,60]*6,100 2,00*7,20*1,200 | | 2,00 2,00 | 26,80 7,20 | | 6,100 1,200 | 326,96 17,28 | | |
| | Attività n° 26 *2,00*[21,0+0,60]*6,100 2,00*7,20*1,200 | | 2,00 2,00 | 21,60 7,20 | | 6,100 1,200 | 263,52 17,28 | | |
| | Attività n° 27 *2,00*[0,60+7,20+11,40]*6,100 2,00*15,60*1,200 | | 2,00 2,00 | 19,20 15,60 | | 6,100 1,200 | 234,24 37,44 | | |
| | Attività n° 28 *2,00*[6,40+11,60+0,60]*6,100 2,00*4,10*1,200 | | 2,00 2,00 | 18,60 4,10 | | 6,100 1,200 | 226,92 9,84 | | |
| | Attività n° 29 *2,00*9,40*1,200 | | 2,00 | 9,40 | | 1,200 | 22,56 | | |
| | Attività n° 30 *2,00*[0,60+6,20+14,0+12,0]*6,100 2,00*5,40*1,200 | | 2,00 2,00 | 32,80 5,40 | | 6,100 1,200 | 400,16 12,96 | | |
| | Attività n° 31 *2,00*[0,60+16,0+6,20+5,40]*6,100 2,00*5,40*1,200 | | 2,00 2,00 | 28,20 5,40 | | 6,100 1,200 | 344,04 12,96 | | |
| | Attività n° 32 *2,00*[0,60+18,20+6,20]*6,100 2,00*5,40*1,200 | | 2,00 2,00 | 25,00 5,40 | | 6,100 1,200 | 305,00 12,96 | | |
| | Attività n° 33 *2,00*[0,60+20,60+6,20]*6,100 2,00*5,40*1,200 | | 2,00 2,00 | 27,40 5,40 | | 6,100 1,200 | 334,28 12,96 | | |
| | Attività n° 34 *2,00*[0,60+12,40]*6,100 2,00*9,40*1,200 | | 2,00 2,00 | 13,00 9,40 | | 6,100 1,200 | 158,60 22,56 | | |
| | Attività n° 35 *[2*2]*0,60*6,100 [16,40+25,60+3,60]*1,200 | | 4,00 | 0,60 45,60 | | 6,100 1,200 | 14,64 54,72 | | |
| | Attività n° 36 *2,00*[2,55+15,45+0,60+0,60]*6,100 2,00*[5,60+11,40]*1,200 | | 2,00 2,00 | 19,20 17,00 | | 6,100 1,200 | 234,24 40,80 | | |
| | Attività n° 37 *2,00*[0,60+3,80+14,0]*6,100 2,00*4,80*1,200 | | 2,00 2,00 | 18,40 4,80 | | 6,100 1,200 | 224,48 11,52 | | |
| | Attività n° 38 *2,00*[4,40+0,30+8,0]*6,100 2,00*[1,80+2,60]*1,200 | | 2,00 2,00 | 12,70 4,40 | | 6,100 1,200 | 154,94 10,56 | | |
| | Attività n° 39 *2,00*[0,60+4,60]*6,100 2,00*4,40*1,200 | | 2,00 2,00 | 5,20 4,40 | | 6,100 1,200 | 63,44 10,56 | | |
| | Attività n° 40 *2,00*[0,60+6,0]*6,100 [2*2]*15,00*6,100 2,00*5,40*1,200 | | 2,00 4,00 2,00 | 6,60 15,00 5,40 | | 6,100 6,100 1,200 | 80,52 366,00 12,96 | | |
| | Attività n° 41 *2,00*[0,60+0,60+13,60]*6,100 2,00*[4,40+2,0]*1,200 | | 2,00 2,00 | 14,80 6,40 | | 6,100 1,200 | 180,56 15,36 | | |
| | Attività n° 42 *2,00*[0,60+0,60+9,20]*6,100 2,00*6,80*1,200 | | 2,00 2,00 | 10,40 6,80 | | 6,100 1,200 | 126,88 16,32 | | |
| | A RIPORTARE | | | | | | 205'264,34 | | 80'950'673,39 |

| Num.Ord. TARIFFA | DESIGNAZIONE DEI LAVORI | unità di misura | DIMENSIONI | | | | Quantità | IMPORTI | |
|---------------------|---|-----------------------|--------------|----------------|-------|----------------|-------------------|----------|---------------|
| | | | par.ug. | lung. | larg. | H/peso | | unitario | TOTALE |
| | RIPORTO | | | | | | 205'264,34 | | 80'950'673,39 |
| | Attività n° 43 *2,00*[0,60+6,0+15,0]*6,100 2,00*5,40*1,200 | | 2,00 2,00 | 21,60 5,40 | | 6,100 1,200 | 263,52 12,96 | | |
| | Attività n° 44 *2,00*[0,60+15,0+6,0]*6,100 2,00*5,40*1,200 | | 2,00 2,00 | 21,60 5,40 | | 6,100 1,200 | 263,52 12,96 | | |
| | Attività n° 45 *2,00*[9,20+0,60]*6,100 2,00*4,60*1,200 | | 2,00 2,00 | 9,80 4,60 | | 6,100 1,200 | 119,56 11,04 | | |
| | Attività n° 46 *2,00*[0,60+9,0]*6,100 2,00*5,20*1,200 | | 2,00 2,00 | 9,60 5,20 | | 6,100 1,200 | 117,12 12,48 | | |
| | Attività n° 47 *2,00*[6,0+0,60+15,0]*6,100 2,00*5,20*1,200 | | 2,00 2,00 | 21,60 5,20 | | 6,100 1,200 | 263,52 12,48 | | |
| | Attività n° 48 *2,00*[0,60+3,60+10,0]*6,100 2,00*7,20*1,200 | | 2,00 2,00 | 14,20 7,20 | | 6,100 1,200 | 173,24 17,28 | | |
| | Attività n° 49 *2,00*[0,60+11,0]*6,100 2,00*[6,8+0,80]*1,200 | | 2,00 2,00 | 11,60 7,60 | | 6,100 1,200 | 141,52 18,24 | | |
| | Attività n° 50 *2,00*0,60*6,100 2,00*[4,60+9,60]*1,200 | | 2,00 2,00 | 0,60 14,20 | | 6,100 1,200 | 7,32 34,08 | | |
| | Attività n° 51 *2,00*[0,60+11,0]*6,100 2,00*[8,60+0,80]*1,200 | | 2,00 2,00 | 11,60 9,40 | | 6,100 1,200 | 141,52 22,56 | | |
| | Attività n° 52 *2,00*[0,60+27,0+9,40]*6,100 2,00*[7,40+1,40]*1,200 | | 2,00 2,00 | 37,00 8,80 | | 6,100 1,200 | 451,40 21,12 | | |
| | Attività n° 53 *2,00*[0,60+18,40]*6,100 2,00*7,20*1,200 | | 2,00 2,00 | 19,00 7,20 | | 6,100 1,200 | 231,80 17,28 | | |
| | Attività n° 54 *2,00*[0,60+9,60]*6,100 2,00*5,20*1,200 | | 2,00 2,00 | 10,20 5,20 | | 6,100 1,200 | 124,44 12,48 | | |
| | Attività n° 55 *2,00*0,60*6,100 2,00*[6,0+8,80]*1,200 | | 2,00 2,00 | 0,60 14,80 | | 6,100 1,200 | 7,32 35,52 | | |
| | Attività n° 56 *2,00*[0,60+13,0]*6,100 2,00*7,20*1,200 | | 2,00 2,00 | 13,60 7,20 | | 6,100 1,200 | 165,92 17,28 | | |
| | Attività n° 57 *2,00*[0,60+22,0+22,60]*6,100 2,00*7,20*1,200 | | 2,00 2,00 | 45,20 7,20 | | 6,100 1,200 | 551,44 17,28 | | |
| | Attività n° 58 *2,00*[0,60+35,20]*6,100 2,00*9,60*1,200 | | 2,00 2,00 | 35,80 9,60 | | 6,100 1,200 | 436,76 23,04 | | |
| | Attività n° 59 *2,00*[9,40+1,60]*1,200 | | 2,00 | 11,00 | | 1,200 | 26,40 | | |
| | Attività n° 60 *2,00*[0,60+44,0]*6,100 2,00*[10,0+1,20]*1,200 | | 2,00 2,00 | 44,60 11,20 | | 6,100 1,200 | 544,12 26,88 | | |
| | Attività n° 61 *2,00*0,60*6,100 2,00*9,40*1,200 | | 2,00 2,00 | 0,60 9,40 | | 6,100 1,200 | 7,32 22,56 | | |
| | Attività n° 62 *2,00*[0,60+32,0+10,0+51,0]*6,100 2,00*13,20*1,200 | | 2,00 2,00 | 93,60 13,20 | | 6,100 1,200 | 1'141,92 31,68 | | |
| | Attività n° 63 *2,00*[0,60+22,60+8,80]*6,100 2,00*13,20*1,200 | | 2,00 2,00 | 32,00 13,20 | | 6,100 1,200 | 390,40 31,68 | | |
| | Attività n° 64 *2,00*0,60*6,100 2,00*[7,0+1,40]*1,200 | | 2,00 2,00 | 0,60 8,40 | | 6,100 1,200 | 7,32 20,16 | | |
| | Attività n° 65 *2,00*[0,60+18,80]*6,100 2,00*[4,60+1,40]*1,200 | | 2,00 2,00 | 19,40 6,00 | | 6,100 1,200 | 236,68 14,40 | | |
| | Attività n° 66 *2,00*[0,60+18,80]*6,100 | | 2,00 | 19,40 | | 6,100 | 236,68 | | |
| | A RIPORTARE | | | | | | 211'760,54 | | 80'950'673,39 |

| Num.Ord. TARIFFA | DESIGNAZIONE DEI LAVORI | unità di misura | DIMENSIONI | | | | Quantità | IMPORTI | |
|---------------------|---|-----------------------|------------|-------|-------|--------|------------|----------|---------------|
| | | | par.ug. | lung. | larg. | H/peso | | unitario | TOTALE |
| | RIPORTO | | | | | | 211'760,54 | | 80'950'673,39 |
| | 2,00*6,20*1,200 | | 2,00 | 6,20 | | 1,200 | 14,88 | | |
| | Attività n° 67 *2,00*[0,60+7,85+4,0]*6,100 | | 2,00 | 12,45 | | 6,100 | 151,89 | | |
| | 2,00*6,20*1,200 | | 2,00 | 6,20 | | 1,200 | 14,88 | | |
| | Attività n° 68 *2,00*0,60*6,100 | | 2,00 | 0,60 | | 6,100 | 7,32 | | |
| | 2,00*[2,0+4,80]*1,200 | | 2,00 | 6,80 | | 1,200 | 16,32 | | |
| | Attività n° 69 *2,00*[0,60+18,40]*6,100 | | 2,00 | 19,00 | | 6,100 | 231,80 | | |
| | 2,00*6,20*1,200 | | 2,00 | 6,20 | | 1,200 | 14,88 | | |
| | Attività n° 70 *2,00*[0,60+15,50+27,80]*6,100 | | 2,00 | 43,90 | | 6,100 | 535,58 | | |
| | 2,00*[24,40+1,20]*1,200 | | 2,00 | 25,60 | | 1,200 | 61,44 | | |
| | Attività n° 71 *2,00*0,60*6,100 | | 2,00 | 0,60 | | 6,100 | 7,32 | | |
| | 2,00*[1,20+8,20]*1,200 | | 2,00 | 9,40 | | 1,200 | 22,56 | | |
| | Attività n° 72 *2,00*[0,60+29,75+10,40+55,60]*6,100 | | 2,00 | 96,35 | | 6,100 | 1'175,47 | | |
| | 2,00*16,40*1,200 | | 2,00 | 16,40 | | 1,200 | 39,36 | | |
| | Attività n° 73 *2,00*[0,60+32,0+0,60+11,0]*6,100 | | 2,00 | 44,20 | | 6,100 | 539,24 | | |
| | 2,00*14,80*1,200 | | 2,00 | 14,80 | | 1,200 | 35,52 | | |
| | Attività n° 74 *2,00*[0,60+9,0]*6,100 | | 2,00 | 9,60 | | 6,100 | 117,12 | | |
| | 2,00*[7,60+1,40]*1,200 | | 2,00 | 9,00 | | 1,200 | 21,60 | | |
| | Attività n° 75 *2,00*0,60*6,100 | | 2,00 | 0,60 | | 6,100 | 7,32 | | |
| | 2,00*[4,0+1,40]*1,200 | | 2,00 | 5,40 | | 1,200 | 12,96 | | |
| | Attività n° 76 *2,00*[0,60+14,40]*6,100 | | 2,00 | 15,00 | | 6,100 | 183,00 | | |
| | 2,00*5,60*1,200 | | 2,00 | 5,60 | | 1,200 | 13,44 | | |
| | Attività n° 77 *2,00*[0,60+11,0+6,80+25,60]*6,100 | | 2,00 | 44,00 | | 6,100 | 536,80 | | |
| | 2,00*[26,0+2,80]*1,200 | | 2,00 | 28,80 | | 1,200 | 69,12 | | |
| | Attività n° 78 *2,00*[0,60+10,0+7,0]*6,100 | | 2,00 | 17,60 | | 6,100 | 214,72 | | |
| | 2,00*7,00*1,200 | | 2,00 | 7,00 | | 1,200 | 16,80 | | |
| | 2,00*9,40*2,000 | | 2,00 | 9,40 | | 2,000 | 37,60 | | |
| | Attività n° 79 *2,00*[0,60+7,60+7,80]*6,100 | | 2,00 | 16,00 | | 6,100 | 195,20 | | |
| | 2,00*6,20*1,200 | | 2,00 | 6,20 | | 1,200 | 14,88 | | |
| | Attività n° 80 *2,00*[1,40+0,60+9,0]*6,100 | | 2,00 | 11,00 | | 6,100 | 134,20 | | |
| | 2,00*[5,0+5,40]*1,200 | | 2,00 | 10,40 | | 1,200 | 24,96 | | |
| | Attività n° 81 *2,00*[0,60+8,0]*6,100 | | 2,00 | 8,60 | | 6,100 | 104,92 | | |
| | 2,00*7,20*1,200 | | 2,00 | 7,20 | | 1,200 | 17,28 | | |
| | Attività n° 82 *2,00*[0,60+15,0+15,0+8,0]*6,100 | | 2,00 | 38,60 | | 6,100 | 470,92 | | |
| | 2,00*7,20*1,200 | | 2,00 | 7,20 | | 1,200 | 17,28 | | |
| | Attività n° 83 *2,00*[0,60+7,0]*6,100 | | 2,00 | 7,60 | | 6,100 | 92,72 | | |
| | 2,00*[6,0+1,40]*1,200 | | 2,00 | 7,40 | | 1,200 | 17,76 | | |
| | Attività n° 84 *2,00*[0,60+12,20+3,0]*6,100 | | 2,00 | 15,80 | | 6,100 | 192,76 | | |
| | 2,00*7,40*2,000 | | 2,00 | 7,40 | | 2,000 | 29,60 | | |
| | Attività n° 85 *2,00*[0,60+8,40+2,0]*6,100 | | 2,00 | 11,00 | | 6,100 | 134,20 | | |
| | 2,00*5,60*2,000 | | 2,00 | 5,60 | | 2,000 | 22,40 | | |
| | Attività n° 86 *2,00*0,60*6,100 | | 2,00 | 0,60 | | 6,100 | 7,32 | | |
| | 2,00*5,80*2,000 | | 2,00 | 5,80 | | 2,000 | 23,20 | | |
| | Attività n° 87 *2,00*0,60*6,100 | | 2,00 | 0,60 | | 6,100 | 7,32 | | |
| | 2,00*[4,60+8,40]*2,000 | | 2,00 | 13,00 | | 2,000 | 52,00 | | |
| | Attività n° 88 *2,00*[0,60+37,20+4,20+1,40+11,65]*6,100 | | 2,00 | 55,05 | | 6,100 | 671,61 | | |
| | 2,00*19,00*2,000 | | 2,00 | 19,00 | | 2,000 | 76,00 | | |
| | A RIPORTARE | | | | | | 218'166,01 | | 80'950'673,39 |

| Num.Ord. TARIFFA | DESIGNAZIONE DEI LAVORI | unità di misura | DIMENSIONI | | | | Quantità | IMPORTI | |
|---------------------|--|-----------------------|----------------------|-------------------------|-------|-------------------------|--------------------------|----------|---------------|
| | | | par.ug. | lung. | larg. | H/peso | | unitario | TOTALE |
| | RIPORTO | | | | | | 218'166,01 | | 80'950'673,39 |
| | Attività n° 89 *2,00*0,60*6,100 2,00*7,20*2,000 | | 2,00 2,00 | 0,60 7,20 | | 6,100 2,000 | 7,32 28,80 | | |
| | Attività n° 90 *2,00*[0,60+9,0]*6,100 2,00*[6,60+1,40]*1,200 | | 2,00 2,00 | 9,60 8,00 | | 6,100 1,200 | 117,12 19,20 | | |
| | Attività n° 91 *2,00*[0,60+9,0]*6,100 2,00*7,20*1,200 | | 2,00 2,00 | 9,60 7,20 | | 6,100 1,200 | 117,12 17,28 | | |
| | Attività n° 92 *2,00*[0,60+9,0]*6,100 2,00*5,20*1,200 | | 2,00 2,00 | 9,60 5,20 | | 6,100 1,200 | 117,12 12,48 | | |
| | Attività n° 93 *2,00*[0,60+9,0]*6,100 2,00*5,80*1,200 | | 2,00 2,00 | 9,60 5,80 | | 6,100 1,200 | 117,12 13,92 | | |
| | Attività n° 94 *2,00*0,60*6,100 2,00*7,20*1,200 | | 2,00 2,00 | 0,60 7,20 | | 6,100 1,200 | 7,32 17,28 | | |
| | Attività n° 95 *2,00*[0,60+0,60+21,40+10,65+6,85+ 20,0]*6,100 2,00*8,20*1,200 2,00*8,20*2,000 | | 2,00 2,00 2,00 | 60,10 8,20 8,20 | | 6,100 1,200 2,000 | 733,22 19,68 32,80 | | |
| | Attività n° 96 *2,00*[0,60+9,15+5,0]*6,100 2,00*7,20*1,200 | | 2,00 2,00 | 14,75 7,20 | | 6,100 1,200 | 179,95 17,28 | | |
| | Attività n° 97 *2,00*0,60*6,100 2,00*[3,60+12,0]*1,200 | | 2,00 2,00 | 0,60 15,60 | | 6,100 1,200 | 7,32 37,44 | | |
| | Attività n° 98 *2,00*[0,60+0,60+15,0+9,55+14,30]* 6,100 2,00*[4,0+2,60]*1,200 2,00*5,60*2,000 | | 2,00 2,00 2,00 | 40,05 6,60 5,60 | | 6,100 1,200 2,000 | 488,61 15,84 22,40 | | |
| | Attività n° 99 *2,00*[0,60+7,20]*6,100 2,00*5,60*1,200 2,00*4,20*2,000 | | 2,00 2,00 2,00 | 7,80 5,60 4,20 | | 6,100 1,200 2,000 | 95,16 13,44 16,80 | | |
| | Attività n° 100 *2,00*[7,60+2,20]*2,000 | | 2,00 | 9,80 | | 2,000 | 39,20 | | |
| | Attività n° 101 *2,00*28,80*6,100 2,00*24,00*1,200 | | 2,00 2,00 | 28,80 24,00 | | 6,100 1,200 | 351,36 57,60 | | |
| | Attività n° 102 *2,00*29,00*6,300 2,00*[100,0+45,50]*1,000 | | 2,00 2,00 | 29,00 145,50 | | 6,300 1,000 | 365,40 291,00 | | |
| | Attività n° 103 *2,00*40,00*1,000 | | 2,00 | 40,00 | | 1,000 | 80,00 | | |
| | Attività n° 104 *2,00*[7,40+2,20+0,60]*6,100 2,00*[10,0+6,0+7,60]*2,000 | | 2,00 2,00 | 10,20 23,60 | | 6,100 2,000 | 124,44 94,40 | | |
| | Attività n° 105 *2,00*[0,60+0,60+10,15+2,75]*6,100 2,00*6,80*1,200 2,00*7,20*2,000 | | 2,00 2,00 2,00 | 14,10 6,80 7,20 | | 6,100 1,200 2,000 | 172,02 16,32 28,80 | | |
| | Attività n° 106 *2,00*[0,60+0,60+10,50+5,0+3,0+2,0]* 6,100 2,00*10,40*1,200 2,00*12,20*2,000 | | 2,00 2,00 2,00 | 21,70 10,40 12,20 | | 6,100 1,200 2,000 | 264,74 24,96 48,80 | | |
| | Attività n° 107 *2,00*[0,60+6,65+4,60+8,0]*6,100 2,00*6,40*1,200 | | 2,00 2,00 | 19,85 6,40 | | 6,100 1,200 | 242,17 15,36 | | |
| | Attività n° 108 *2,00*[0,60+4,40+12,40+8,0+11,80]* 6,100 2,00*7,20*1,200 | | 2,00 2,00 | 37,20 7,20 | | 6,100 1,200 | 453,84 17,28 | | |
| | Attività n° 109 *2,00*[0,60+9,0]*6,100 2,00*[8,0+5,20]*1,200 | | 2,00 2,00 | 9,60 13,20 | | 6,100 1,200 | 117,12 31,68 | | |
| | A RIPORTARE | | | | | | 223'274,52 | | 80'950'673,39 |

| Num.Ord. TARIFFA | DESIGNAZIONE DEI LAVORI | unità di misura | DIMENSIONI | | | | Quantità | IMPORTI | |
|---------------------|--|-----------------------|----------------------|------------------------|-------|-------------------------|--------------------------|----------|---------------|
| | | | par.ug. | lung. | larg. | H/peso | | unitario | TOTALE |
| | RIPORTO | | | | | | 223'274,52 | | 80'950'673,39 |
| | Attività n° 110 *2,00*[0,60+9,20]*6,100 2,00*5,40*1,200 | | 2,00 2,00 | 9,80 5,40 | | 6,100 1,200 | 119,56 12,96 | | |
| | Attività n° 111 *2,00*[0,60+17,0]*6,100 2,00*7,20*1,200 | | 2,00 2,00 | 17,60 7,20 | | 6,100 1,200 | 214,72 17,28 | | |
| | Attività n° 112 *2,00*[0,60+17,20]*6,100 2,00*5,80*1,200 | | 2,00 2,00 | 17,80 5,80 | | 6,100 1,200 | 217,16 13,92 | | |
| | Attività n° 113 *2,00*[0,60+12,0+5,60]*6,100 2,00*5,20*1,200 | | 2,00 2,00 | 18,20 5,20 | | 6,100 1,200 | 222,04 12,48 | | |
| | Attività n° 114 *2,00*[0,60+6,0]*6,100 2,00*5,20*1,200 | | 2,00 2,00 | 6,60 5,20 | | 6,100 1,200 | 80,52 12,48 | | |
| | Attività n° 115 *2,00*[0,60+0,60+30,0+24,20+3,60]* 6,100 2,00*7,60*1,200 2,00*[6,20+4,40]*2,000 | | 2,00 2,00 2,00 | 59,00 7,60 10,60 | | 6,100 1,200 2,000 | 719,80 18,24 42,40 | | |
| | Attività n° 116 *2,00*[0,60+0,60+17,10+11,0]*6,100 2,00*11,20*1,200 2,00*[5,0+4,0]*2,000 | | 2,00 2,00 2,00 | 29,30 11,20 9,00 | | 6,100 1,200 2,000 | 357,46 26,88 36,00 | | |
| | Attività n° 117 *2,00*[0,60+7,80]*6,100 2,00*5,80*1,200 | | 2,00 2,00 | 8,40 5,80 | | 6,100 1,200 | 102,48 13,92 | | |
| | Attività n° 118 *2,00*[0,60+8,0+2,0]*6,100 2,00*5,80*1,200 | | 2,00 2,00 | 10,60 5,80 | | 6,100 1,200 | 129,32 13,92 | | |
| | Attività n° 119 *2,00*[0,60+0,60]*6,100 2,00*[1,60+7,40]*1,200 2,00*[5,0+1,60]*2,000 | | 2,00 2,00 2,00 | 1,20 9,00 6,60 | | 6,100 1,200 2,000 | 14,64 21,60 26,40 | | |
| | Attività n° 120 *2,00*0,60*6,100 2,00*4,60*2,000 | | 2,00 2,00 | 0,60 4,60 | | 6,100 2,000 | 7,32 18,40 | | |
| | Attività n° 121 *2,00*[0,60+17,40]*6,100 2,00*6,00*2,000 | | 2,00 2,00 | 18,00 6,00 | | 6,100 2,000 | 219,60 24,00 | | |
| | Attività n° 122 *2,00*[0,60+10,40]*6,100 2,00*5,00*2,000 | | 2,00 2,00 | 11,00 5,00 | | 6,100 2,000 | 134,20 20,00 | | |
| | Attività n° 123 *2,00*0,60*6,100 2,00*[1,60+3,0]*2,000 | | 2,00 2,00 | 0,60 4,60 | | 6,100 2,000 | 7,32 18,40 | | |
| | Attività n° 124 *2,00*[0,60+8,85+9,0]*6,100 2,00*[1,60+7,60]*1,200 | | 2,00 2,00 | 18,45 9,20 | | 6,100 1,200 | 225,09 22,08 | | |
| | Attività n° 125 *2,00*0,60*6,100 2,00*[8,60+6,40]*1,200 | | 2,00 2,00 | 0,60 15,00 | | 6,100 1,200 | 7,32 36,00 | | |
| | Attività n° 126 *2,00*[0,60+2,0+9,70+8,40+12,40+ 4,40]*6,100 2,00*7,20*1,200 | | 2,00 2,00 | 37,50 7,20 | | 6,100 1,200 | 457,50 17,28 | | |
| | Attività n° 127 *2,00*[0,60+6,60]*6,100 2,00*9,00*1,200 | | 2,00 2,00 | 7,20 9,00 | | 6,100 1,200 | 87,84 21,60 | | |
| | Attività n° 128 *2,00*0,60*6,100 2,00*[9,40+4,40]*2,000 | | 2,00 2,00 | 0,60 13,80 | | 6,100 2,000 | 7,32 55,20 | | |
| | Parziale... | m2 | | | | | 35'477,29 | | |
| | Piano primo | | | | | | | | |
| | Attività n° 1 *2,00*[0,60+37,0]*6,100 2,00*11,00*1,200 | | 2,00 2,00 | 37,60 11,00 | | 6,100 1,200 | 458,72 26,40 | | |
| | Attività n° 2 *2,00*[0,60+14,80+26,50+1,80]*6,100 | | 2,00 | 43,70 | | 6,100 | 533,14 | | |
| | A RIPORTARE | | | | | | 228'125,43 | | 80'950'673,39 |

| Num.Ord. TARIFFA | DESIGNAZIONE DEI LAVORI | unità di misura | DIMENSIONI | | | | Quantità | IMPORTI | |
|---------------------|--|-----------------------|------------|-------|-------|--------|------------|----------|---------------|
| | | | par.ug. | lung. | larg. | H/peso | | unitario | TOTALE |
| | RIPORTO | | | | | | 228'125,43 | | 80'950'673,39 |
| | 2,00*13,40*1,200 | | 2,00 | 13,40 | | 1,200 | 32,16 | | |
| | Attività n° 3 *2,00*[0,60+7,60]*6,100 | | 2,00 | 8,20 | | 6,100 | 100,04 | | |
| | 2,00*[5,80+1,60]*1,200 | | 2,00 | 7,40 | | 1,200 | 17,76 | | |
| | Attività n° 4 *2,00*[0,60+46,20]*6,100 | | 2,00 | 46,80 | | 6,100 | 570,96 | | |
| | 2,00*[8,60+1,60]*1,200 | | 2,00 | 10,20 | | 1,200 | 24,48 | | |
| | Attività n° 5 *2,00*[0,60+27,40+10,50+13,20]*6,100 | | 2,00 | 51,70 | | 6,100 | 630,74 | | |
| | 2,00*19,20*1,200 | | 2,00 | 19,20 | | 1,200 | 46,08 | | |
| | Attività n° 6 *2,00*[0,60+29,30]*6,100 | | 2,00 | 29,90 | | 6,100 | 364,78 | | |
| | 2,00*10,60*1,200 | | 2,00 | 10,60 | | 1,200 | 25,44 | | |
| | Attività n° 7 *2,00*[10,0+1,60]*1,200 | | 2,00 | 11,60 | | 1,200 | 27,84 | | |
| | Attività n° 8 *2,00*[0,60+26,65+38,20+8,05]*6,100 | | 2,00 | 73,50 | | 6,100 | 896,70 | | |
| | 2,00*[18,20+1,60]*1,200 | | 2,00 | 19,80 | | 1,200 | 47,52 | | |
| | Attività n° 9 *2,00*[0,60+10,60+14,05+18,40+36,60+14,60]*6,100 | | 2,00 | 94,85 | | 6,100 | 1'157,17 | | |
| | 2,00*17,20*1,200 | | 2,00 | 17,20 | | 1,200 | 41,28 | | |
| | Attività n° 10 *2,00*[0,60+20,20]*6,100 | | 2,00 | 20,80 | | 6,100 | 253,76 | | |
| | 2,00*7,60*1,200 | | 2,00 | 7,60 | | 1,200 | 18,24 | | |
| | Attività n° 11 *2,00*[0,60+14,90+6,60]*6,100 | | 2,00 | 22,10 | | 6,100 | 269,62 | | |
| | 2,00*[3,80+1,40]*1,200 | | 2,00 | 5,20 | | 1,200 | 12,48 | | |
| | Attività n° 12 *2,00*[0,60+29,0]*6,100 | | 2,00 | 29,60 | | 6,100 | 361,12 | | |
| | 2,00*8,40*1,200 | | 2,00 | 8,40 | | 1,200 | 20,16 | | |
| | Attività n° 13 *2,00*[0,60+30,40]*6,100 | | 2,00 | 31,00 | | 6,100 | 378,20 | | |
| | 2,00*6,40*1,200 | | 2,00 | 6,40 | | 1,200 | 15,36 | | |
| | Attività n° 14 *2,00*[0,60+18,15+6,55]*6,100 | | 2,00 | 25,30 | | 6,100 | 308,66 | | |
| | 2,00*6,80*1,200 | | 2,00 | 6,80 | | 1,200 | 16,32 | | |
| | Attività n° 15 *2,00*[1,60+3,80]*1,200 | | 2,00 | 5,40 | | 1,200 | 12,96 | | |
| | Attività n° 16 *2,00*[0,60+0,60+22,0+20,0]*6,100 | | 2,00 | 43,20 | | 6,100 | 527,04 | | |
| | 2,00*5,60*1,200 | | 2,00 | 5,60 | | 1,200 | 13,44 | | |
| | Attività n° 17 *2,00*[0,60+11,0]*6,100 | | 2,00 | 11,60 | | 6,100 | 141,52 | | |
| | 2,00*6,80*1,200 | | 2,00 | 6,80 | | 1,200 | 16,32 | | |
| | Attività n° 18 *2,00*0,60*6,100 | | 2,00 | 0,60 | | 6,100 | 7,32 | | |
| | 2,00*[8,40+4,40]*1,200 | | 2,00 | 12,80 | | 1,200 | 30,72 | | |
| | Attività n° 19 *2,00*[0,60+16,0]*6,100 | | 2,00 | 16,60 | | 6,100 | 202,52 | | |
| | 2,00*5,20*1,200 | | 2,00 | 5,20 | | 1,200 | 12,48 | | |
| | Attività n° 20 *2,00*[0,60+24,80+8,0]*6,100 | | 2,00 | 33,40 | | 6,100 | 407,48 | | |
| | 2,00*[6,80+1,40]*1,200 | | 2,00 | 8,20 | | 1,200 | 19,68 | | |
| | Attività n° 21 *2,00*[0,60+16,60+2,0]*6,100 | | 2,00 | 19,20 | | 6,100 | 234,24 | | |
| | 2,00*[3,40+1,40]*1,200 | | 2,00 | 4,80 | | 1,200 | 11,52 | | |
| | Attività n° 22 *2,00*[0,60+5,60]*6,100 | | 2,00 | 6,20 | | 6,100 | 75,64 | | |
| | 2,00*5,60*1,200 | | 2,00 | 5,60 | | 1,200 | 13,44 | | |
| | Attività n° 23 *2,00*[0,60+16,60+16,20+37,0]*6,100 | | 2,00 | 70,40 | | 6,100 | 858,88 | | |
| | 2,00*15,20*1,200 | | 2,00 | 15,20 | | 1,200 | 36,48 | | |
| | Attività n° 24 *2,00*[0,60+40,40]*6,100 | | 2,00 | 41,00 | | 6,100 | 500,20 | | |
| | 2,00*11,20*1,200 | | 2,00 | 11,20 | | 1,200 | 26,88 | | |
| | Attività n° 25 *2,00*[0,60+26,60+5,40]*6,100 | | 2,00 | 32,60 | | 6,100 | 397,72 | | |
| | 2,00*13,20*1,200 | | 2,00 | 13,20 | | 1,200 | 31,68 | | |
| | A RIPORTARE | | | | | | 237'340,46 | | 80'950'673,39 |

| Num.Ord. TARIFFA | DESIGNAZIONE DEI LAVORI | unità di misura | DIMENSIONI | | | | Quantità | IMPORTI | |
|---------------------|--|-----------------------|--------------|----------------|-------|----------------|-----------------|----------|---------------|
| | | | par.ug. | lung. | larg. | H/peso | | unitario | TOTALE |
| | R I P O R T O | | | | | | 237'340,46 | | 80'950'673,39 |
| | Attività n° 26 *2,00*0,60*6,100 2,00*6,40*1,200 | | 2,00 2,00 | 0,60 6,40 | | 6,100 1,200 | 7,32 15,36 | | |
| | Attività n° 27 *2,00*[0,60+27,40]*6,100 | | 2,00 | 28,00 | | 6,100 | 341,60 | | |
| | Attività n° 28 *2,00*[0,60+39,20]*6,100 2,00*11,20*1,200 | | 2,00 2,00 | 39,80 11,20 | | 6,100 1,200 | 485,56 26,88 | | |
| | Attività n° 29 *2,00*0,60*6,100 2,00*[10,40+1,60]*1,200 | | 2,00 2,00 | 0,60 12,00 | | 6,100 1,200 | 7,32 28,80 | | |
| | Attività n° 30 *2,00*0,60*6,100 2,00*[1,60+3,80]*1,200 | | 2,00 2,00 | 0,60 5,40 | | 6,100 1,200 | 7,32 12,96 | | |
| | Attività n° 31 *2,00*[0,60+12,30+3,30]*6,100 2,00*5,20*1,200 | | 2,00 2,00 | 16,20 5,20 | | 6,100 1,200 | 197,64 12,48 | | |
| | Attività n° 32 *2,00*[0,60+19,60]*6,100 2,00*8,40*1,200 | | 2,00 2,00 | 20,20 8,40 | | 6,100 1,200 | 246,44 20,16 | | |
| | Attività n° 33 *2,00*[0,60+20,60]*6,100 2,00*6,40*1,200 | | 2,00 2,00 | 21,20 6,40 | | 6,100 1,200 | 258,64 15,36 | | |
| | Attività n° 34 *2,00*0,60*6,100 2,00*[5,60+26,60]*1,200 | | 2,00 2,00 | 0,60 32,20 | | 6,100 1,200 | 7,32 77,28 | | |
| | Attività n° 35 *2,00*[0,60+23,60]*6,100 2,00*[1,60+6,0]*1,200 | | 2,00 2,00 | 24,20 7,60 | | 6,100 1,200 | 295,24 18,24 | | |
| | Attività n° 36 *2,00*[0,60+15,0]*6,100 2,00*6,20*1,200 | | 2,00 2,00 | 15,60 6,20 | | 6,100 1,200 | 190,32 14,88 | | |
| | Attività n° 37 *2,00*[0,60+10,80]*6,100 2,00*[9,80+6,80]*1,200 | | 2,00 2,00 | 11,40 16,60 | | 6,100 1,200 | 139,08 39,84 | | |
| | Attività n° 38 *2,00*0,60*6,100 2,00*6,40*1,200 | | 2,00 2,00 | 0,60 6,40 | | 6,100 1,200 | 7,32 15,36 | | |
| | Attività n° 39 *2,00*[0,60+18,40]*6,100 2,00*7,20*1,200 | | 2,00 2,00 | 19,00 7,20 | | 6,100 1,200 | 231,80 17,28 | | |
| | Attività n° 40 *2,00*[0,60+27,0+20,0+2,0]*6,100 2,00*9,20*1,200 | | 2,00 2,00 | 49,60 9,20 | | 6,100 1,200 | 605,12 22,08 | | |
| | Attività n° 41 *2,00*[0,60+21,20]*6,100 2,00*5,40*1,200 | | 2,00 2,00 | 21,80 5,40 | | 6,100 1,200 | 265,96 12,96 | | |
| | Attività n° 42 *2,00*0,60*6,100 2,00*[1,40+5,0]*1,200 | | 2,00 2,00 | 0,60 6,40 | | 6,100 1,200 | 7,32 15,36 | | |
| | Attività n° 43 *2,00*[0,60+25,20+7,80]*6,100 2,00*1,60*3,400 | | 2,00 2,00 | 33,60 1,60 | | 6,100 3,400 | 409,92 10,88 | | |
| | Attività n° 44 *2,00*[0,60+29,0]*6,100 2,00*7,40*1,200 | | 2,00 2,00 | 29,60 7,40 | | 6,100 1,200 | 361,12 17,76 | | |
| | Attività n° 45 *2,00*[0,60+32,0]*6,100 2,00*8,40*1,200 | | 2,00 2,00 | 32,60 8,40 | | 6,100 1,200 | 397,72 20,16 | | |
| | Attività n° 46 *2,00*[0,60+34,0]*6,100 2,00*8,20*1,200 | | 2,00 2,00 | 34,60 8,20 | | 6,100 1,200 | 422,12 19,68 | | |
| | Attività n° 47 *2,00*[0,60+19,30+6,70]*6,100 2,00*11,20*1,200 | | 2,00 2,00 | 26,60 11,20 | | 6,100 1,200 | 324,52 26,88 | | |
| | Attività n° 48 *2,00*0,60*6,100 2,00*[1,60+4,0]*1,200 | | 2,00 2,00 | 0,60 5,60 | | 6,100 1,200 | 7,32 13,44 | | |
| | Attività n° 49 *2,00*[0,60+44,80]*6,100 2,00*[1,60+8,20]*1,200 | | 2,00 2,00 | 45,40 9,80 | | 6,100 1,200 | 553,88 23,52 | | |
| | A R I P O R T A R E | | | | | | 243'615,98 | | 80'950'673,39 |

| Num.Ord. TARIFFA | DESIGNAZIONE DEI LAVORI | unità di misura | DIMENSIONI | | | | Quantità | IMPORTI | |
|---------------------|--|-----------------------|--------------|----------------|-------|----------------|-----------------|----------|---------------|
| | | | par.ug. | lung. | larg. | H/peso | | unitario | TOTALE |
| | RIPORTO | | | | | | 243'615,98 | | 80'950'673,39 |
| | Attività n° 50 *2,00*[0,60+14,80+5,55]*6,100 2,00*9,00*1,200 | | 2,00 2,00 | 20,95 9,00 | | 6,100 1,200 | 255,59 21,60 | | |
| | Attività n° 51 *2,00*[0,60+9,70+2,60]*6,100 2,00*4,60*1,200 | | 2,00 2,00 | 12,90 4,60 | | 6,100 1,200 | 157,38 11,04 | | |
| | Attività n° 52 *2,00*0,60*6,100 2,00*[3,80+2,60]*1,200 | | 2,00 2,00 | 0,60 6,40 | | 6,100 1,200 | 7,32 15,36 | | |
| | Attività n° 53 *2,00*[0,60+27,60+24,20]*6,100 2,00*7,20*1,200 | | 2,00 2,00 | 52,40 7,20 | | 6,100 1,200 | 639,28 17,28 | | |
| | Attività n° 54 *2,00*[0,60+20,20]*6,100 2,00*7,60*1,200 | | 2,00 2,00 | 20,80 7,60 | | 6,100 1,200 | 253,76 18,24 | | |
| | Attività n° 55 *2,00*0,60*6,100 2,00*6,20*1,200 | | 2,00 2,00 | 0,60 6,20 | | 6,100 1,200 | 7,32 14,88 | | |
| | Attività n° 56 *2,00*[0,60+17,10+36,20]*6,100 2,00*[1,60+28,20]*1,200 | | 2,00 2,00 | 53,90 29,80 | | 6,100 1,200 | 657,58 71,52 | | |
| | Attività n° 57 *2,00*[0,60+7,0]*6,100 2,00*7,00*1,200 | | 2,00 2,00 | 7,60 7,00 | | 6,100 1,200 | 92,72 16,80 | | |
| | Attività n° 58 *2,00*[0,60+10,40]*6,100 2,00*10,40*1,200 | | 2,00 2,00 | 11,00 10,40 | | 6,100 1,200 | 134,20 24,96 | | |
| | Attività n° 59 *2,00*[0,60+12,60]*6,100 2,00*5,20*1,200 | | 2,00 2,00 | 13,20 5,20 | | 6,100 1,200 | 161,04 12,48 | | |
| | Attività n° 60 *2,00*[15,0+0,60]*6,100 2,00*6,20*1,200 | | 2,00 2,00 | 15,60 6,20 | | 6,100 1,200 | 190,32 14,88 | | |
| | Attività n° 61 *2,00*[0,60+13,0]*6,100 2,00*7,20*1,200 | | 2,00 2,00 | 13,60 7,20 | | 6,100 1,200 | 165,92 17,28 | | |
| | Attività n° 62 *2,00*[0,60+8,80]*6,100 2,00*7,20*1,200 | | 2,00 2,00 | 9,40 7,20 | | 6,100 1,200 | 114,68 17,28 | | |
| | Attività n° 63 *2,00*[0,60+9,60]*6,100 2,00*[7,20+3,40]*1,200 | | 2,00 2,00 | 10,20 10,60 | | 6,100 1,200 | 124,44 25,44 | | |
| | Attività n° 64 *2,00*0,60*6,100 2,00*[1,60+4,40]*1,200 | | 2,00 2,00 | 0,60 6,00 | | 6,100 1,200 | 7,32 14,40 | | |
| | Attività n° 65 *2,00*[0,60+12,60]*6,100 2,00*[6,0+1,60]*1,200 | | 2,00 2,00 | 13,20 7,60 | | 6,100 1,200 | 161,04 18,24 | | |
| | Attività n° 66 *2,00*[0,60+8,40]*6,100 2,00*8,00*1,200 | | 2,00 2,00 | 9,00 8,00 | | 6,100 1,200 | 109,80 19,20 | | |
| | Attività n° 67 *2,00*[0,60+15,0+10,70+2,10]*6,100 2,00*24,20*1,200 | | 2,00 2,00 | 28,40 24,20 | | 6,100 1,200 | 346,48 58,08 | | |
| | Attività n° 68 *2,00*[4,60+1,60]*1,200 | | 2,00 | 6,20 | | 1,200 | 14,88 | | |
| | Attività n° 69 *2,00*[0,60+5,0+28,0]*6,100 2,00*[1,60+5,0]*1,200 | | 2,00 2,00 | 33,60 6,60 | | 6,100 1,200 | 409,92 15,84 | | |
| | Attività n° 70 *2,00*[0,60+27,80]*6,100 2,00*6,80*1,200 | | 2,00 2,00 | 28,40 6,80 | | 6,100 1,200 | 346,48 16,32 | | |
| | Attività n° 71 *2,00*[0,60+1,50]*6,100 2,00*7,20*1,200 | | 2,00 2,00 | 2,10 7,20 | | 6,100 1,200 | 25,62 17,28 | | |
| | Attività n° 72 *2,00*[0,60+14,80]*6,100 2,00*4,80*1,200 | | 2,00 2,00 | 15,40 4,80 | | 6,100 1,200 | 187,88 11,52 | | |
| | Attività n° 73 *2,00*0,60*6,100 | | 2,00 | 0,60 | | 6,100 | 7,32 | | |
| | A RIPORTARE | | | | | | 248'664,19 | | 80'950'673,39 |

| Num.Ord. TARIFFA | DESIGNAZIONE DEI LAVORI | unità di misura | DIMENSIONI | | | | Quantità | IMPORTI | |
|---------------------|---|-----------------------|------------|-------|-------|--------|------------|----------|---------------|
| | | | par.ug. | lung. | larg. | H/peso | | unitario | TOTALE |
| | RIPORTO | | | | | | 248'664,19 | | 80'950'673,39 |
| | 2,00*[1,60+4,40]*1,200 | | 2,00 | 6,00 | | 1,200 | 14,40 | | |
| | Attività n° 74 *2,00*[0,60+2,40+20,60+8,75]*6,100 | | 2,00 | 32,35 | | 6,100 | 394,67 | | |
| | 2,00*5,60*1,200 | | 2,00 | 5,60 | | 1,200 | 13,44 | | |
| | Attività n° 75 *2,00*[0,60+40,60]*6,100 | | 2,00 | 41,20 | | 6,100 | 502,64 | | |
| | 2,00*11,80*1,200 | | 2,00 | 11,80 | | 1,200 | 28,32 | | |
| | Attività n° 76 *2,00*[0,60+25,20+3,20+10,60]*6,100 | | 2,00 | 39,60 | | 6,100 | 483,12 | | |
| | 2,00*10,20*1,200 | | 2,00 | 10,20 | | 1,200 | 24,48 | | |
| | Attività n° 77 *2,00*0,60*6,100 | | 2,00 | 0,60 | | 6,100 | 7,32 | | |
| | 2,00*[1,60+7,0]*1,200 | | 2,00 | 8,60 | | 1,200 | 20,64 | | |
| | Attività n° 78 *2,00*0,60*6,100 | | 2,00 | 0,60 | | 6,100 | 7,32 | | |
| | 2,00*[3,0+1,60]*1,200 | | 2,00 | 4,60 | | 1,200 | 11,04 | | |
| | Attività n° 79 *2,00*[0,60+15,0+2,80+35,20+2,80]*6,100 | | 2,00 | 56,40 | | 6,100 | 688,08 | | |
| | 2,00*11,20*1,200 | | 2,00 | 11,20 | | 1,200 | 26,88 | | |
| | Attività n° 80 *2,00*[0,60+36,80]*6,100 | | 2,00 | 37,40 | | 6,100 | 456,28 | | |
| | 2,00*8,80*1,200 | | 2,00 | 8,80 | | 1,200 | 21,12 | | |
| | Attività n° 81 *2,00*[0,60+36,80]*6,100 | | 2,00 | 37,40 | | 6,100 | 456,28 | | |
| | 2,00*9,30*1,200 | | 2,00 | 9,30 | | 1,200 | 22,32 | | |
| | Attività n° 82 *2,00*[0,60+5,20]*6,100 | | 2,00 | 5,80 | | 6,100 | 70,76 | | |
| | 2,00*[1,60+5,40]*1,200 | | 2,00 | 7,00 | | 1,200 | 16,80 | | |
| | Attività n° 83 *2,00*0,60*6,100 | | 2,00 | 0,60 | | 6,100 | 7,32 | | |
| | 2,00*[1,60+3,80]*1,200 | | 2,00 | 5,40 | | 1,200 | 12,96 | | |
| | Attività n° 84 *2,00*[0,60+14,90+3,80+35,60]*6,100 | | 2,00 | 54,90 | | 6,100 | 669,78 | | |
| | 2,00*[2,60+9,0]*1,200 | | 2,00 | 11,60 | | 1,200 | 27,84 | | |
| | Attività n° 85 *2,00*0,60*6,100 | | 2,00 | 0,60 | | 6,100 | 7,32 | | |
| | 2,00*[7,0+18,75+3,75+9,80]*1,200 | | 2,00 | 39,30 | | 1,200 | 94,32 | | |
| | Attività n° 86 *2,00*[0,60+39,20]*6,100 | | 2,00 | 39,80 | | 6,100 | 485,56 | | |
| | 2,00*[1,60+9,20]*1,200 | | 2,00 | 10,80 | | 1,200 | 25,92 | | |
| | Attività n° 87 *2,00*[0,60+16,0+1,0+22,0]*6,100 | | 2,00 | 39,60 | | 6,100 | 483,12 | | |
| | 2,00*9,60*1,200 | | 2,00 | 9,60 | | 1,200 | 23,04 | | |
| | Attività n° 88 *2,00*[0,60+9,0]*6,100 | | 2,00 | 9,60 | | 6,100 | 117,12 | | |
| | 2,00*[1,60+7,40]*1,200 | | 2,00 | 9,00 | | 1,200 | 21,60 | | |
| | Attività n° 89 *[3*2]*0,60*6,100 | | 6,00 | 0,60 | | 6,100 | 21,96 | | |
| | 2,00*[22,35+23,40+18,70+3,70]*1,200 | | 2,00 | 68,15 | | 1,200 | 163,56 | | |
| | 2,00*[14,0+21,20]*1,200 | | 2,00 | 35,20 | | 1,200 | 84,48 | | |
| | Parziale... | m2 | | | | | 27'068,83 | | |
| | Pareti divisorie all'interno delle singole attività (numerazione indicativa) | | | | | | | | |
| | Piano terra | | | | | | | | |
| | Attività n° 1 *2,00*16,00*6,100 | | 2,00 | 16,00 | | 6,100 | 195,20 | | |
| | A dedurre aperture *2,00*0,90*2,100 | | 2,00 | 0,90 | | 2,100 | -3,78 | | |
| | Attività n° 2 *2,00*15,60*6,100 | | 2,00 | 15,60 | | 6,100 | 190,32 | | |
| | A dedurre aperture *2,00*0,90*2,100 | | 2,00 | 0,90 | | 2,100 | -3,78 | | |
| | Attività n° 3 *2,00*14,40*6,100 | | 2,00 | 14,40 | | 6,100 | 175,68 | | |
| | A dedurre aperture *2,00*0,90*2,100 | | 2,00 | 0,90 | | 2,100 | -3,78 | | |
| | A RIPORTARE | | | | | | 254'725,86 | | 80'950'673,39 |

| Num.Ord. TARIFFA | DESIGNAZIONE DEI LAVORI | unità di misura | DIMENSIONI | | | | Quantità | IMPORTI | |
|---------------------|--|-----------------------|------------|--------|-------|--------|------------|----------|---------------|
| | | | par.ug. | lung. | larg. | H/peso | | unitario | TOTALE |
| | RIPORTO | | | | | | 254'725,86 | | 80'950'673,39 |
| | Attività n° 6 *2,00*10,20*6,100 | | 2,00 | 10,20 | | 6,100 | 124,44 | | |
| | A dedurre aperture *2,00*0,90*2,100 | | 2,00 | 0,90 | | 2,100 | -3,78 | | |
| | 2,00*2,40*2,100 | | 2,00 | 2,40 | | 2,100 | -10,08 | | |
| | Attività n° 7 *2,00*9,40*6,100 | | 2,00 | 9,40 | | 6,100 | 114,68 | | |
| | A dedurre aperture *2,00*2,40*2,100 | | 2,00 | 2,40 | | 2,100 | -10,08 | | |
| | Attività n° 9 *2,00*[5,0+14,40+5,0+5,0]*6,100 | | 2,00 | 29,40 | | 6,100 | 358,68 | | |
| | A dedurre aperture *[3*2]*0,90*2,100 | | 6,00 | 0,90 | | 2,100 | -11,34 | | |
| | Attività n° 11 *2,00*[2,20+10,40+3,90+2,30+5,0]*6,100 | | 2,00 | 23,80 | | 6,100 | 290,36 | | |
| | A dedurre aperture *[4*2]*0,90*2,100 | | 8,00 | 0,90 | | 2,100 | -15,12 | | |
| | Attività n° 13 *2,00*7,80*6,100 | | 2,00 | 7,80 | | 6,100 | 95,16 | | |
| | A dedurre aperture *2,00*0,90*2,100 | | 2,00 | 0,90 | | 2,100 | -3,78 | | |
| | Attività n° 14 *2,00*[17,0+13,10+3,0+15,60+20,0+2,15]*6,100 | | 2,00 | 70,85 | | 6,100 | 864,37 | | |
| | A dedurre aperture *[4*2]*0,90*2,100 | | 8,00 | 0,90 | | 2,100 | -15,12 | | |
| | 2,00*2,40*2,100 | | 2,00 | 2,40 | | 2,100 | -10,08 | | |
| | Attività n° 15 *2,00*15,70*6,100 | | 2,00 | 15,70 | | 6,100 | 191,54 | | |
| | A dedurre aperture *[2*2]*0,90*2,100 | | 4,00 | 0,90 | | 2,100 | -7,56 | | |
| | Attività n° 16 *2,00*5,70*6,100 | | 2,00 | 5,70 | | 6,100 | 69,54 | | |
| | A dedurre aperture *2,00*0,90*2,100 | | 2,00 | 0,90 | | 2,100 | -3,78 | | |
| | Attività n° 17 *2,00*[4,60+19,20+15,60+17,80+2,10]*6,100 | | 2,00 | 59,30 | | 6,100 | 723,46 | | |
| | A dedurre aperture *[4*2]*0,90*2,100 | | 8,00 | 0,90 | | 2,100 | -15,12 | | |
| | 2,00*2,40*2,100 | | 2,00 | 2,40 | | 2,100 | -10,08 | | |
| | Attività n° 18 *2,00*[54,95+14,80+17,80+2,10]*6,100 | | 2,00 | 89,65 | | 6,100 | 1'093,73 | | |
| | A dedurre aperture *2,00*0,90*2,100 | | 2,00 | 0,90 | | 2,100 | -3,78 | | |
| | Servizi - spogliatoi *2,00*[5,0+1,70+10,80+9,0+5,0+4,80+13,0+2,80+4,80+5,0+7,40+9,90+9,80+9,80+10,10+9,60+10,80+10,80]*6,100 | | 2,00 | 140,10 | | 6,100 | 1'709,22 | | |
| | A dedurre aperture *[4*2]*0,90*2,100 | | 8,00 | 0,90 | | 2,100 | -15,12 | | |
| | [23*2]*0,80*2,100 | | 46,00 | 0,80 | | 2,100 | -77,28 | | |
| | Attività n° 19 *2,00*[5,60+7,0]*6,100 | | 2,00 | 12,60 | | 6,100 | 153,72 | | |
| | A dedurre aperture *2,00*0,90*2,100 | | 2,00 | 0,90 | | 2,100 | -3,78 | | |
| | Attività n° 20 *2,00*9,60*6,100 | | 2,00 | 9,60 | | 6,100 | 117,12 | | |
| | A dedurre aperture *2,00*0,80*2,100 | | 2,00 | 0,80 | | 2,100 | -3,36 | | |
| | Attività n° 21 *2,00*8,40*6,100 | | 2,00 | 8,40 | | 6,100 | 102,48 | | |
| | A dedurre aperture *2,00*0,90*2,100 | | 2,00 | 0,90 | | 2,100 | -3,78 | | |
| | Attività n° 22 *2,00*[4,80+1,40]*6,100 | | 2,00 | 6,20 | | 6,100 | 75,64 | | |
| | A dedurre aperture *2,00*0,90*2,100 | | 2,00 | 0,90 | | 2,100 | -3,78 | | |
| | Attività n° 23 *2,00*5,80*6,100 | | 2,00 | 5,80 | | 6,100 | 70,76 | | |
| | A RIPORTARE | | | | | | 260'653,96 | | 80'950'673,39 |

| Num.Ord. TARIFFA | DESIGNAZIONE DEI LAVORI | unità di misura | DIMENSIONI | | | | Quantità | IMPORTI | |
|---------------------|--|-----------------------|------------|-------|-------|--------|------------|----------|---------------|
| | | | par.ug. | lung. | larg. | H/peso | | unitario | TOTALE |
| | RIPORTO | | | | | | 260'653,96 | | 80'950'673,39 |
| | A dedurre aperture *2,00*0,90*2,100 | | 2,00 | 0,90 | | 2,100 | -3,78 | | |
| | Attività n° 24 *2,00*6,80*6,100 | | 2,00 | 6,80 | | 6,100 | 82,96 | | |
| | A dedurre aperture *2,00*0,90*2,100 | | 2,00 | 0,90 | | 2,100 | -3,78 | | |
| | Attività n° 25 *2,00*7,80*6,100 | | 2,00 | 7,80 | | 6,100 | 95,16 | | |
| | A dedurre aperture *2,00*0,90*2,100 | | 2,00 | 0,90 | | 2,100 | -3,78 | | |
| | Attività n° 26 *2,00*7,80*6,100 | | 2,00 | 7,80 | | 6,100 | 95,16 | | |
| | A dedurre aperture *2,00*0,90*2,100 | | 2,00 | 0,90 | | 2,100 | -3,78 | | |
| | Attività n° 27 *2,00*[3,95+4,0]*6,100 | | 2,00 | 7,95 | | 6,100 | 96,99 | | |
| | A dedurre aperture *2,00*0,90*2,100 | | 2,00 | 0,90 | | 2,100 | -3,78 | | |
| | Attività n° 28 *2,00*4,80*6,100 | | 2,00 | 4,80 | | 6,100 | 58,56 | | |
| | A dedurre aperture *2,00*0,90*2,100 | | 2,00 | 0,90 | | 2,100 | -3,78 | | |
| | Attività n° 29 *2,00*[3,10+6,90]*6,100 | | 2,00 | 10,00 | | 6,100 | 122,00 | | |
| | A dedurre aperture *2,00*0,90*2,100 | | 2,00 | 0,90 | | 2,100 | -3,78 | | |
| | Attività n° 30-31-32 *[3*2]*5,80*6,100 | | 6,00 | 5,80 | | 6,100 | 212,28 | | |
| | A dedurre aperture *[3*2]*0,90*2,100 | | 6,00 | 0,90 | | 2,100 | -11,34 | | |
| | Attività n° 33 *2,00*6,80*6,100 | | 2,00 | 6,80 | | 6,100 | 82,96 | | |
| | A dedurre aperture *2,00*0,90*2,100 | | 2,00 | 0,90 | | 2,100 | -3,78 | | |
| | Attività n° 34 *2,00*9,85*6,100 | | 2,00 | 9,85 | | 6,100 | 120,17 | | |
| | A dedurre aperture *2,00*0,90*2,100 | | 2,00 | 0,90 | | 2,100 | -3,78 | | |
| | Attività n° 35 *2,00*[5,60+27,20+5,25+9,10+3,25+3,05+4,25]*6,100 | | 2,00 | 57,70 | | 6,100 | 703,94 | | |
| | A dedurre aperture *[4*2]*0,90*2,100 | | 8,00 | 0,90 | | 2,100 | -15,12 | | |
| | Attività n° 36 *2,00*[4,10+11,60]*6,100 | | 2,00 | 15,70 | | 6,100 | 191,54 | | |
| | A dedurre aperture *2,00*0,90*2,100 | | 2,00 | 0,90 | | 2,100 | -3,78 | | |
| | Attività n° 37 *2,00*4,70*6,100 | | 2,00 | 4,70 | | 6,100 | 57,34 | | |
| | A dedurre aperture *2,00*0,90*2,100 | | 2,00 | 0,90 | | 2,100 | -3,78 | | |
| | Servizi - spogliatoi *2,00*[5,0+5,0+5,0+5,0+11,20]*6,100 | | 2,00 | 31,20 | | 6,100 | 380,64 | | |
| | A dedurre aperture *[8*2]*0,80*2,100 | | 16,00 | 0,80 | | 2,100 | -26,88 | | |
| | [2*2]*0,90*2,100 | | 4,00 | 0,90 | | 2,100 | -7,56 | | |
| | Attività n° 38 *2,00*4,25*6,100 | | 2,00 | 4,25 | | 6,100 | 51,85 | | |
| | A dedurre aperture *2,00*0,90*2,100 | | 2,00 | 0,90 | | 2,100 | -3,78 | | |
| | Attività n° 39 *2,00*4,80*6,100 | | 2,00 | 4,80 | | 6,100 | 58,56 | | |
| | A dedurre aperture *2,00*0,90*2,100 | | 2,00 | 0,90 | | 2,100 | -3,78 | | |
| | Attività n° 40-41 *[2*2]*6,10*6,100 | | 4,00 | 6,10 | | 6,100 | 148,84 | | |
| | A dedurre aperture *[2*2]*0,90*2,100 | | 4,00 | 0,90 | | 2,100 | -7,56 | | |
| | A RIPORTARE | | | | | | 263'095,31 | | 80'950'673,39 |

| Num.Ord. TARIFFA | DESIGNAZIONE DEI LAVORI | unità di misura | DIMENSIONI | | | | Quantità | IMPORTI | |
|---------------------|---|-----------------------|------------|-------|-------|--------|------------|----------|---------------|
| | | | par.ug. | lung. | larg. | H/peso | | unitario | TOTALE |
| | RIPORTO | | | | | | 263'095,31 | | 80'950'673,39 |
| | Attività n° 42-43-44-45-46-47 *[6*2]*5,80*6,100 | | 12,00 | 5,80 | | 6,100 | 424,56 | | |
| | A dedurre aperture *[6*2]*0,90*2,100 | | 12,00 | 0,90 | | 2,100 | -22,68 | | |
| | Attività n° 48 *2,00*[3,2+1,20]*6,100 | | 2,00 | 4,40 | | 6,100 | 53,68 | | |
| | A dedurre aperture *2,00*0,90*2,100 | | 2,00 | 0,90 | | 2,100 | -3,78 | | |
| | Attività n° 49 *2,00*4,80*6,100 | | 2,00 | 4,80 | | 6,100 | 58,56 | | |
| | A dedurre aperture *2,00*0,90*2,100 | | 2,00 | 0,90 | | 2,100 | -3,78 | | |
| | Attività n° 50 *2,00*[4,60+2,80]*6,100 | | 2,00 | 7,40 | | 6,100 | 90,28 | | |
| | A dedurre aperture *2,00*0,90*2,100 | | 2,00 | 0,90 | | 2,100 | -3,78 | | |
| | Attività n° 51 *2,00*[2,20+2,0]*6,100 | | 2,00 | 4,20 | | 6,100 | 51,24 | | |
| | A dedurre aperture *2,00*0,90*2,100 | | 2,00 | 0,90 | | 2,100 | -3,78 | | |
| | Attività n° 52 *2,00*8,00*6,100 | | 2,00 | 8,00 | | 6,100 | 97,60 | | |
| | A dedurre aperture *2,00*0,90*2,100 | | 2,00 | 0,90 | | 2,100 | -3,78 | | |
| | Attività n° 53 *2,00*7,20*6,100 | | 2,00 | 7,20 | | 6,100 | 87,84 | | |
| | A dedurre aperture *2,00*0,90*2,100 | | 2,00 | 0,90 | | 2,100 | -3,78 | | |
| | Attività n° 54 *2,00*5,80*6,100 | | 2,00 | 5,80 | | 6,100 | 70,76 | | |
| | A dedurre aperture *2,00*0,90*2,100 | | 2,00 | 0,90 | | 2,100 | -3,78 | | |
| | Attività n° 55 *2,00*[2,50+4,15]*6,100 | | 2,00 | 6,65 | | 6,100 | 81,13 | | |
| | A dedurre aperture *2,00*0,90*2,100 | | 2,00 | 0,90 | | 2,100 | -3,78 | | |
| | Attività n° 56 *2,00*7,80*6,100 | | 2,00 | 7,80 | | 6,100 | 95,16 | | |
| | A dedurre aperture *2,00*0,90*2,100 | | 2,00 | 0,90 | | 2,100 | -3,78 | | |
| | Attività n° 57 *2,00*7,80*6,100 | | 2,00 | 7,80 | | 6,100 | 95,16 | | |
| | A dedurre aperture *2,00*0,90*2,100 | | 2,00 | 0,90 | | 2,100 | -3,78 | | |
| | Attività n° 58 *2,00*10,20*6,100 | | 2,00 | 10,20 | | 6,100 | 124,44 | | |
| | A dedurre aperture *2,00*0,90*2,100 | | 2,00 | 0,90 | | 2,100 | -3,78 | | |
| | Attività n° 59 *2,00*10,70*6,100 | | 2,00 | 10,70 | | 6,100 | 130,54 | | |
| | A dedurre aperture *2,00*0,90*2,100 | | 2,00 | 0,90 | | 2,100 | -3,78 | | |
| | Attività n° 60 *2,00*12,20*6,100 | | 2,00 | 12,20 | | 6,100 | 148,84 | | |
| | A dedurre aperture *2,00*0,90*2,100 | | 2,00 | 0,90 | | 2,100 | -3,78 | | |
| | Attività n° 61 *2,00*9,80*6,100 | | 2,00 | 9,80 | | 6,100 | 119,56 | | |
| | A dedurre aperture *2,00*0,90*2,100 | | 2,00 | 0,90 | | 2,100 | -3,78 | | |
| | Attività n° 62 *2,00*[7,55+4,15+4,80]*6,100 | | 2,00 | 16,50 | | 6,100 | 201,30 | | |
| | A dedurre aperture *2,00*2,40*2,100 | | 2,00 | 2,40 | | 2,100 | -10,08 | | |
| | Attività n° 63 *2,00*[13,6+12,60+8,85+3,15]*6,100 | | 2,00 | 38,20 | | 6,100 | 466,04 | | |
| | A dedurre aperture *[2*2]*0,90*2,100 | | 4,00 | 0,90 | | 2,100 | -7,56 | | |
| | 2,00*2,40*2,100 | | 2,00 | 2,40 | | 2,100 | -10,08 | | |
| | Attività n° 64 *2,00*8,20*6,100 | | 2,00 | 8,20 | | 6,100 | 100,04 | | |
| | A RIPORTARE | | | | | | 265'488,72 | | 80'950'673,39 |

| Num.Ord. TARIFFA | DESIGNAZIONE DEI LAVORI | unità di misura | DIMENSIONI | | | | Quantità | IMPORTI | |
|---------------------|--|-----------------------|------------|-------|-------|--------|------------|----------|---------------|
| | | | par.ug. | lung. | larg. | H/peso | | unitario | TOTALE |
| | RIPORTO | | | | | | 265'488,72 | | 80'950'673,39 |
| | A dedurre aperture *2,00*0,90*2,100 | | 2,00 | 0,90 | | 2,100 | -3,78 | | |
| | Attività n° 65-66 *[2*2]*6,60*6,100 | | 4,00 | 6,60 | | 6,100 | 161,04 | | |
| | A dedurre aperture *[2*2]*0,90*2,100 | | 4,00 | 0,90 | | 2,100 | -7,56 | | |
| | Attività n° 67 *2,00*[6,60+1,60]*6,100 | | 2,00 | 8,20 | | 6,100 | 100,04 | | |
| | A dedurre aperture *2,00*0,90*2,100 | | 2,00 | 0,90 | | 2,100 | -3,78 | | |
| | Attività n° 68 *2,00*5,00*6,100 | | 2,00 | 5,00 | | 6,100 | 61,00 | | |
| | A dedurre aperture *2,00*0,90*2,100 | | 2,00 | 0,90 | | 2,100 | -3,78 | | |
| | Attività n° 69 *2,00*6,80*6,100 | | 2,00 | 6,80 | | 6,100 | 82,96 | | |
| | A dedurre aperture *2,00*0,90*2,100 | | 2,00 | 0,90 | | 2,100 | -3,78 | | |
| | Attività n° 70 *2,00*[31,95+11,65+14,85+4,20+4,20+4,20+2,10]*6,100 | | 2,00 | 73,15 | | 6,100 | 892,43 | | |
| | A dedurre aperture *[4*2]*0,90*2,100 | | 8,00 | 0,90 | | 2,100 | -15,12 | | |
| | [2*2]*2,40*2,100 | | 4,00 | 2,40 | | 2,100 | -20,16 | | |
| | Attività n° 71 *2,00*10,20*6,100 | | 2,00 | 10,20 | | 6,100 | 124,44 | | |
| | A dedurre aperture *2,00*0,90*2,100 | | 2,00 | 0,90 | | 2,100 | -3,78 | | |
| | Attività n° 72 *2,00*[17,40+6,60+6,40+12,60+4,60+2,10]*6,100 | | 2,00 | 49,70 | | 6,100 | 606,34 | | |
| | A dedurre aperture *[3*2]*0,90*2,100 | | 6,00 | 0,90 | | 2,100 | -11,34 | | |
| | 2,00*2,40*2,100 | | 2,00 | 2,40 | | 2,100 | -10,08 | | |
| | Attività n° 73 *2,00*[16,05+12,40+3,0+4,0+2,10]*6,100 | | 2,00 | 37,55 | | 6,100 | 458,11 | | |
| | A dedurre aperture *[6*2]*0,90*2,100 | | 12,00 | 0,90 | | 2,100 | -22,68 | | |
| | Attività n° 74 *2,00*9,75*6,100 | | 2,00 | 9,75 | | 6,100 | 118,95 | | |
| | A dedurre aperture *2,00*0,80*2,100 | | 2,00 | 0,80 | | 2,100 | -3,36 | | |
| | Attività n° 75 *2,00*5,20*6,100 | | 2,00 | 5,20 | | 6,100 | 63,44 | | |
| | A dedurre aperture *2,00*0,90*2,100 | | 2,00 | 0,90 | | 2,100 | -3,78 | | |
| | Attività n° 76 *2,00*6,80*6,100 | | 2,00 | 6,80 | | 6,100 | 82,96 | | |
| | A dedurre aperture *2,00*0,90*2,100 | | 2,00 | 0,90 | | 2,100 | -3,78 | | |
| | Attività n° 77 *2,00*[11,60+7,40+17,60+5,15+5,15+5,15+14,60+2,10+6,0+7,40]*6,100 | | 2,00 | 82,15 | | 6,100 | 1'002,23 | | |
| | A dedurre aperture *[4*2]*0,90*2,100 | | 8,00 | 0,90 | | 2,100 | -15,12 | | |
| | [2*2]*2,40*2,100 | | 4,00 | 2,40 | | 2,100 | -20,16 | | |
| | Attività n° 78 *2,00*[4,20+2,90]*6,100 | | 2,00 | 7,10 | | 6,100 | 86,62 | | |
| | A dedurre aperture *2,00*0,90*2,100 | | 2,00 | 0,90 | | 2,100 | -3,78 | | |
| | Attività n° 79 *2,00*6,90*6,100 | | 2,00 | 6,90 | | 6,100 | 84,18 | | |
| | A dedurre aperture *2,00*0,90*2,100 | | 2,00 | 0,90 | | 2,100 | -3,78 | | |
| | Attività n° 80 *2,00*[2,90+2,20]*6,100 | | 2,00 | 5,10 | | 6,100 | 62,22 | | |
| | A dedurre aperture *2,00*0,90*2,100 | | 2,00 | 0,90 | | 2,100 | -3,78 | | |
| | Attività n° 81-82-83 *2,00*[7,80+7,80+7,20]*6,100 | | 2,00 | 22,80 | | 6,100 | 278,16 | | |
| | A RIPORTARE | | | | | | 269'590,46 | | 80'950'673,39 |

| Num.Ord. TARIFFA | DESIGNAZIONE DEI LAVORI | unità di misura | DIMENSIONI | | | | Quantità | IMPORTI | |
|---------------------|---|-----------------------|------------|--------|-------|--------|------------|----------|---------------|
| | | | par.ug. | lung. | larg. | H/peso | | unitario | TOTALE |
| | RIPORTO | | | | | | 269'590,46 | | 80'950'673,39 |
| | A dedurre aperture *[3*2]*0,90*2,100 | | 6,00 | 0,90 | | 2,100 | -11,34 | | |
| | Attività n° 84 *2,00*5,80*6,100 | | 2,00 | 5,80 | | 6,100 | 70,76 | | |
| | A dedurre aperture *2,00*0,90*2,100 | | 2,00 | 0,90 | | 2,100 | -3,78 | | |
| | Attività n° 85 *2,00*6,20*6,100 | | 2,00 | 6,20 | | 6,100 | 75,64 | | |
| | A dedurre aperture *2,00*0,90*2,100 | | 2,00 | 0,90 | | 2,100 | -3,78 | | |
| | Attività n° 86 *2,00*3,70*6,100 | | 2,00 | 3,70 | | 6,100 | 45,14 | | |
| | A dedurre aperture *2,00*0,90*2,100 | | 2,00 | 0,90 | | 2,100 | -3,78 | | |
| | Attività n° 87 *2,00*4,00*6,100 | | 2,00 | 4,00 | | 6,100 | 48,80 | | |
| | A dedurre aperture *2,00*0,90*2,100 | | 2,00 | 0,90 | | 2,100 | -3,78 | | |
| | Attività n° 88 *2,00*[12,20+12,20+3,0+4,0+2,0]*6,100 | | 2,00 | 33,40 | | 6,100 | 407,48 | | |
| | A dedurre aperture *[6*2]*0,90*2,100 | | 12,00 | 0,90 | | 2,100 | -22,68 | | |
| | Attività n° 89 *2,00*3,00*6,100 | | 2,00 | 3,00 | | 6,100 | 36,60 | | |
| | A dedurre aperture *2,00*0,90*2,100 | | 2,00 | 0,90 | | 2,100 | -3,78 | | |
| | Attività n° 90-91-92-93-94 *2,00*[7,80+7,80+5,80+6,30+7,80]*6,100 | | 2,00 | 35,50 | | 6,100 | 433,10 | | |
| | A dedurre aperture *[5*2]*0,90*2,100 | | 10,00 | 0,90 | | 2,100 | -18,90 | | |
| | Attività n° 95 *2,00*[4,20+1,20+4,80]*6,100 | | 2,00 | 10,20 | | 6,100 | 124,44 | | |
| | A dedurre aperture *2,00*0,90*2,100 | | 2,00 | 0,90 | | 2,100 | -3,78 | | |
| | Attività n° 96 *2,00*7,80*6,100 | | 2,00 | 7,80 | | 6,100 | 95,16 | | |
| | A dedurre aperture *2,00*0,90*2,100 | | 2,00 | 0,90 | | 2,100 | -3,78 | | |
| | Attività n° 97 *2,00*[6,45+1,20]*6,100 | | 2,00 | 7,65 | | 6,100 | 93,33 | | |
| | A dedurre aperture *2,00*0,90*2,100 | | 2,00 | 0,90 | | 2,100 | -3,78 | | |
| | Attività n° 98 *2,00*[8,80+2,0]*6,100 | | 2,00 | 10,80 | | 6,100 | 131,76 | | |
| | A dedurre aperture *2,00*0,90*2,100 | | 2,00 | 0,90 | | 2,100 | -3,78 | | |
| | Attività n° 99 *2,00*6,00*6,100 | | 2,00 | 6,00 | | 6,100 | 73,20 | | |
| | A dedurre aperture *2,00*0,90*2,100 | | 2,00 | 0,90 | | 2,100 | -3,78 | | |
| | Attività n° 100 *2,00*[3,20+2,0]*6,100 | | 2,00 | 5,20 | | 6,100 | 63,44 | | |
| | A dedurre aperture *2,00*0,90*2,100 | | 2,00 | 0,90 | | 2,100 | -3,78 | | |
| | Attività n° 101 *2,00*[14,80+11,0+3,05+4,0+2,10]*6,100 | | 2,00 | 34,95 | | 6,100 | 426,39 | | |
| | A dedurre aperture *[5*2]*0,90*2,100 | | 10,00 | 0,90 | | 2,100 | -18,90 | | |
| | Attività n° 102 *2,00*[132,0+5,60]*6,100 | | 2,00 | 137,60 | | 6,100 | 1'678,72 | | |
| | [5*2]*7,80*6,100 | | 10,00 | 7,80 | | 6,100 | 475,80 | | |
| | [5*2*2]*1,20*6,100 | | 20,00 | 1,20 | | 6,100 | 146,40 | | |
| | 2,00*[32,20+10,60+16,60+0,40]*6,100 | | 2,00 | 59,80 | | 6,100 | 729,56 | | |
| | A dedurre aperture *[11*2]*3,00*2,100 | | 22,00 | 3,00 | | 2,100 | -138,60 | | |
| | Servizi - spogliatoi *2,00*[9,20+4,25+16,0+3,0+6,0+6,0+4,0+6,40+4,20+12,0+8,0+4,40+5,60+4,0+6,60+6,60+6,60] | | | | | | | | |
| | A RIPORTARE | | | | | | 274'494,18 | | 80'950'673,39 |

| Num.Ord. TARIFFA | DESIGNAZIONE DEI LAVORI | unità di misura | DIMENSIONI | | | | Quantità | IMPORTI | |
|---------------------|---|-----------------------|------------|--------|-------|--------|------------|----------|---------------|
| | | | par.ug. | lung. | larg. | H/peso | | unitario | TOTALE |
| | RIPORTO | | | | | | 274'494,18 | | 80'950'673,39 |
| | 11,60+13,20+4,50]*6,300 | | 2,00 | 128,95 | | 6,300 | 1'624,77 | | |
| | A dedurre aperture *2,00*0,90*2,100 | | 2,00 | 0,90 | | 2,100 | -3,78 | | |
| | [19*2]*0,80*2,100 | | 38,00 | 0,80 | | 2,100 | -63,84 | | |
| | Attività n° 103 *2,00*[4,55+4,45+9,0+2,20]*6,100 | | 2,00 | 20,20 | | 6,100 | 246,44 | | |
| | A dedurre aperture *[3*2]*0,90*2,100 | | 6,00 | 0,90 | | 2,100 | -11,34 | | |
| | Attività n° 104-105 *[2*2]*[2,0+1,40+1,40+2,0+2,60]*6,100 | | 4,00 | 9,40 | | 6,100 | 229,36 | | |
| | A dedurre aperture *[2*2]*0,90*2,100 | | 4,00 | 0,90 | | 2,100 | -7,56 | | |
| | Attività n° 106 *2,00*[4,15+7,15]*6,100 | | 2,00 | 11,30 | | 6,100 | 137,86 | | |
| | A dedurre aperture *2,00*0,90*2,100 | | 2,00 | 0,90 | | 2,100 | -3,78 | | |
| | Attività n° 107 *2,00*7,60*6,100 | | 2,00 | 7,60 | | 6,100 | 92,72 | | |
| | A dedurre aperture *2,00*0,90*2,100 | | 2,00 | 0,90 | | 2,100 | -3,78 | | |
| | Attività n° 108 *2,00*7,80*6,100 | | 2,00 | 7,80 | | 6,100 | 95,16 | | |
| | A dedurre aperture *2,00*0,90*2,100 | | 2,00 | 0,90 | | 2,100 | -3,78 | | |
| | Attività n° 109 *2,00*[2,75+3,35+1,20]*6,100 | | 2,00 | 7,30 | | 6,100 | 89,06 | | |
| | A dedurre aperture *2,00*0,90*2,100 | | 2,00 | 0,90 | | 2,100 | -3,78 | | |
| | Attività n° 110 *2,00*5,80*6,100 | | 2,00 | 5,80 | | 6,100 | 70,76 | | |
| | A dedurre aperture *2,00*0,90*2,100 | | 2,00 | 0,90 | | 2,100 | -3,78 | | |
| | Attività n° 111-112-113-114 *2,00*[7,80+6,30+5,80+5,80]*6,100 | | 2,00 | 25,70 | | 6,100 | 313,54 | | |
| | A dedurre aperture *[4*2]*0,90*2,100 | | 8,00 | 0,90 | | 2,100 | -15,12 | | |
| | Attività n° 115 *2,00*[2,0+2,0+1,20+1,20+10,60]*6,100 | | 2,00 | 17,00 | | 6,100 | 207,40 | | |
| | A dedurre aperture *2,00*0,90*2,100 | | 2,00 | 0,90 | | 2,100 | -3,78 | | |
| | Attività n° 116 *2,00*[9,0+3,0]*6,100 | | 2,00 | 12,00 | | 6,100 | 146,40 | | |
| | A dedurre aperture *[2*2]*0,90*2,100 | | 4,00 | 0,90 | | 2,100 | -7,56 | | |
| | Attività n° 117-118 *[2*2]*6,30*6,100 | | 4,00 | 6,30 | | 6,100 | 153,72 | | |
| | A dedurre aperture *[2*2]*0,90*2,100 | | 4,00 | 0,90 | | 2,100 | -7,56 | | |
| | Attività n° 119 *2,00*[2,0+1,40+1,40+10,60]*6,100 | | 2,00 | 15,40 | | 6,100 | 187,88 | | |
| | A dedurre aperture *2,00*0,90*2,100 | | 2,00 | 0,90 | | 2,100 | -3,78 | | |
| | Attività n° 120-121-122-123 *2,00*[5,30+6,70+5,70+5,80]*6,100 | | 2,00 | 23,50 | | 6,100 | 286,70 | | |
| | A dedurre aperture *[4*2]*0,90*2,100 | | 8,00 | 0,90 | | 2,100 | -15,12 | | |
| | Servizi - spogliatoi *[5*2]*5,00*6,100 | | 10,00 | 5,00 | | 6,100 | 305,00 | | |
| | [8*2]*1,40*6,100 | | 16,00 | 1,40 | | 6,100 | 136,64 | | |
| | [2,10+3,0]*6,100 | | | 5,10 | | 6,100 | 31,11 | | |
| | A dedurre aperture *[9*2]*0,80*2,100 | | 18,00 | 0,80 | | 2,100 | -30,24 | | |
| | 2,00*0,90*2,100 | | 2,00 | 0,90 | | 2,100 | -3,78 | | |
| | Attività n° 124 *2,00*[3,10+4,90]*6,100 | | 2,00 | 8,00 | | 6,100 | 97,60 | | |
| | A dedurre aperture *2,00*0,90*2,100 | | 2,00 | 0,90 | | 2,100 | -3,78 | | |
| | A RIPORTARE | | | | | | 278'750,16 | | 80'950'673,39 |

| Num.Ord. TARIFFA | DESIGNAZIONE DEI LAVORI | unità di misura | DIMENSIONI | | | | Quantità | IMPORTI | |
|---------------------|--|-----------------------|------------|--------|-------|--------|------------|----------|---------------|
| | | | par.ug. | lung. | larg. | H/peso | | unitario | TOTALE |
| | RIPORTO | | | | | | 278'750,16 | | 80'950'673,39 |
| | Attività n° 125 *2,00*[2,60+5,0]*6,100 | | 2,00 | 7,60 | | 6,100 | 92,72 | | |
| | A dedurre aperture *2,00*0,90*2,100 | | 2,00 | 0,90 | | 2,100 | -3,78 | | |
| | Attività n° 126 *2,00*6,40*6,100 | | 2,00 | 6,40 | | 6,100 | 78,08 | | |
| | A dedurre aperture *2,00*0,90*2,100 | | 2,00 | 0,90 | | 2,100 | -3,78 | | |
| | Attività n° 127 *2,00*[5,0+1,40+2,0]*6,100 | | 2,00 | 8,40 | | 6,100 | 102,48 | | |
| | A dedurre aperture *2,00*0,90*2,100 | | 2,00 | 0,90 | | 2,100 | -3,78 | | |
| | Attività n° 128 *2,00*[4,20+2,20]*6,100 | | 2,00 | 6,40 | | 6,100 | 78,08 | | |
| | A dedurre aperture *2,00*0,90*2,100 | | 2,00 | 0,90 | | 2,100 | -3,78 | | |
| | Parziale... | m2 | | | | | 24'910,40 | | |
| | Piano primo | | | | | | | | |
| | Attività n° 1 *2,00*[11,65+5,40+4,75+2,10]*6,100 | | 2,00 | 23,90 | | 6,100 | 291,58 | | |
| | A dedurre aperture *[3*2]*0,90*2,100 | | 6,00 | 0,90 | | 2,100 | -11,34 | | |
| | 2,00*2,40*2,100 | | 2,00 | 2,40 | | 2,100 | -10,08 | | |
| | Servizi - spogliatoi *2,00*[4,75+8,60+4,60+4,60+2,10]*6,100 | | 2,00 | 24,65 | | 6,100 | 300,73 | | |
| | A dedurre aperture *[4*2]*0,90*2,100 | | 8,00 | 0,90 | | 2,100 | -15,12 | | |
| | Attività n° 3 *2,00*7,35*6,100 | | 2,00 | 7,35 | | 6,100 | 89,67 | | |
| | A dedurre aperture *2,00*0,90*2,100 | | 2,00 | 0,90 | | 2,100 | -3,78 | | |
| | Attività n° 4 *2,00*[2,10+12,35+4,0+3,40+7,40]*6,100 | | 2,00 | 29,25 | | 6,100 | 356,85 | | |
| | A dedurre aperture *[3*2]*0,90*2,100 | | 6,00 | 0,90 | | 2,100 | -11,34 | | |
| | 2,00*2,40*2,100 | | 2,00 | 2,40 | | 2,100 | -10,08 | | |
| | Attività n° 5 *2,00*[22,50+6,80+15,80+6,0+6,0+2,10+1,0]*6,100 | | 2,00 | 60,20 | | 6,100 | 734,44 | | |
| | A dedurre aperture *[5*2]*0,90*2,100 | | 10,00 | 0,90 | | 2,100 | -18,90 | | |
| | 2,00*2,40*2,100 | | 2,00 | 2,40 | | 2,100 | -10,08 | | |
| | Attività n° 6-7 *2,00*[11,30+11,70]*6,100 | | 2,00 | 23,00 | | 6,100 | 280,60 | | |
| | A dedurre aperture *[2*2]*0,90*2,100 | | 4,00 | 0,90 | | 2,100 | -7,56 | | |
| | Attività n° 8 *2,00*[11,90+11,55+17,40+10,0+2,0+2,0+2,0+1,60+5,20]*6,100 | | 2,00 | 63,65 | | 6,100 | 776,53 | | |
| | A dedurre aperture *[5*2]*0,90*2,100 | | 10,00 | 0,90 | | 2,100 | -18,90 | | |
| | 2,00*2,40*2,100 | | 2,00 | 2,40 | | 2,100 | -10,08 | | |
| | Attività n° 9 *2,00*[16,65+6,20+14,80+6,20+6,10+4,40+6,0+2,0+2,0]*6,100 | | 2,00 | 64,35 | | 6,100 | 785,07 | | |
| | A dedurre aperture *[5*2]*0,90*2,100 | | 10,00 | 0,90 | | 2,100 | -18,90 | | |
| | 2,00*2,40*2,100 | | 2,00 | 2,40 | | 2,100 | -10,08 | | |
| | Attività n° 10 *2,00*8,85*6,100 | | 2,00 | 8,85 | | 6,100 | 107,97 | | |
| | A dedurre aperture *2,00*0,90*2,100 | | 2,00 | 0,90 | | 2,100 | -3,78 | | |
| | Servizi - spogliatoi *2,00*[13,65+4,35+14,95+14,95+12,50+12,50+12,40+3,60+3,60+3,60+3,60+1,40+12,50+3,60+3,60+3,60+3,60+5,0+5,0+8,40+5,0+5,0+5,0+1,40+3,60+6,20]*6,100 | | 2,00 | 172,60 | | 6,100 | 2'105,72 | | |
| | A RIPORTARE | | | | | | 284'755,54 | | 80'950'673,39 |

| Num.Ord. TARIFFA | DESIGNAZIONE DEI LAVORI | unità di misura | DIMENSIONI | | | | Quantità | IMPORTI | |
|---------------------|--|-----------------------|----------------------|----------------------|-------|-------------------------|---------------------------|----------|---------------|
| | | | par.ug. | lung. | larg. | H/peso | | unitario | TOTALE |
| | RIPORTO | | | | | | 284'755,54 | | 80'950'673,39 |
| | A dedurre aperture *[4*2]*0,90*2,100 [28*2]*0,80*2,100 | | 8,00 56,00 | 0,90 0,80 | | 2,100 2,100 | -15,12 -94,08 | | |
| | Attività n° 11 *2,00*6,40*6,100 | | 2,00 | 6,40 | | 6,100 | 78,08 | | |
| | A dedurre aperture *2,00*0,90*2,100 | | 2,00 | 0,90 | | 2,100 | -3,78 | | |
| | Attività n° 12-13-14-15 *2,00*[15,40+6,80+13,70+ 6,20]*6,100 | | 2,00 | 42,10 | | 6,100 | 513,62 | | |
| | A dedurre aperture *[4*2]*0,90*2,100 | | 8,00 | 0,90 | | 2,100 | -15,12 | | |
| | Attività n° 16-17 *2,00*[6,30+7,30]*6,100 | | 2,00 | 13,60 | | 6,100 | 165,92 | | |
| | A dedurre aperture *[2*2]*0,90*2,100 | | 4,00 | 0,90 | | 2,100 | -7,56 | | |
| | Attività n° 18 *2,00*[2,65+2,80]*6,100 | | 2,00 | 5,45 | | 6,100 | 66,49 | | |
| | A dedurre aperture *2,00*0,90*2,100 | | 2,00 | 0,90 | | 2,100 | -3,78 | | |
| | Attività n° 19-20-21-22-23-24-25-26 *2,00*[5,80+7,70+ 5,40+5,80+4,0+11,80+18,20+6,80]*6,100 | | 2,00 | 65,50 | | 6,100 | 799,10 | | |
| | A dedurre aperture *[9*2]*0,90*2,100 | | 18,00 | 0,90 | | 2,100 | -34,02 | | |
| | Attività n° 27 *2,00*[7,95+20,50+9,85+4,35+4,35+ 4,35+2,10]*6,100 | | 2,00 | 53,45 | | 6,100 | 652,09 | | |
| | A dedurre aperture *[4*2]*0,90*2,100 2,00*2,40*2,100 | | 8,00 2,00 | 0,90 2,40 | | 2,100 2,100 | -15,12 -10,08 | | |
| | Attività n° 28 *2,00*[6,75+14,45+2,30+4,65]*6,100 | | 2,00 | 28,15 | | 6,100 | 343,43 | | |
| | A dedurre aperture *2,00*0,90*2,100 2,00*2,40*2,100 [2*2]*2,10*2,100 | | 2,00 2,00 4,00 | 0,90 2,40 2,10 | | 2,100 2,100 2,100 | -3,78 -10,08 -17,64 | | |
| | Attività n° 29 *2,00*[11,40+6,40+4,30+1,80]*6,100 | | 2,00 | 23,90 | | 6,100 | 291,58 | | |
| | A dedurre aperture *2,00*0,90*2,100 2,00*2,40*2,100 | | 2,00 2,00 | 0,90 2,40 | | 2,100 2,100 | -3,78 -10,08 | | |
| | Attività n° 30-31-32-33 *2,00*[6,0+5,80+10,80+6,80]* 6,100 | | 2,00 | 29,40 | | 6,100 | 358,68 | | |
| | A dedurre aperture *[4*2]*0,90*2,100 | | 8,00 | 0,90 | | 2,100 | -15,12 | | |
| | Attività n° 34 *2,00*[6,20+7,70+5,20+1,0]*6,100 | | 2,00 | 20,10 | | 6,100 | 245,22 | | |
| | A dedurre aperture *2,00*0,90*2,100 | | 2,00 | 0,90 | | 2,100 | -3,78 | | |
| | Attività n° 35-36 *2,00*[7,70+6,80]*6,100 | | 2,00 | 14,50 | | 6,100 | 176,90 | | |
| | A dedurre aperture *[2*2]*0,90*2,100 | | 4,00 | 0,90 | | 2,100 | -7,56 | | |
| | Attività n° 37 *2,00*[4,50+1,80]*6,100 | | 2,00 | 6,30 | | 6,100 | 76,86 | | |
| | A dedurre aperture *2,00*0,90*2,100 | | 2,00 | 0,90 | | 2,100 | -3,78 | | |
| | Attività n° 38-39 *2,00*[6,80+7,80]*6,100 | | 2,00 | 14,60 | | 6,100 | 178,12 | | |
| | A dedurre aperture *[2*2]*0,90*2,100 | | 4,00 | 0,90 | | 2,100 | -7,56 | | |
| | Attività n° 40 *2,00*[10,0+2,80]*6,100 | | 2,00 | 12,80 | | 6,100 | 156,16 | | |
| | A dedurre aperture *2,00*0,90*2,100 | | 2,00 | 0,90 | | 2,100 | -3,78 | | |
| | Attività n° 41-42 *2,00*[5,80+5,40]*6,100 | | 2,00 | 11,20 | | 6,100 | 136,64 | | |
| | A RIPORTARE | | | | | | 288'708,83 | | 80'950'673,39 |

| Num.Ord. TARIFFA | DESIGNAZIONE DEI LAVORI | unità di misura | DIMENSIONI | | | | Quantità | IMPORTI | |
|---------------------|--|-----------------------|------------|-------|-------|--------|------------|----------|---------------|
| | | | par.ug. | lung. | larg. | H/peso | | unitario | TOTALE |
| | R I P O R T O | | | | | | 288'708,83 | | 80'950'673,39 |
| | A dedurre aperture *[2*2]*0,90*2,100 | | 4,00 | 0,90 | | 2,100 | -7,56 | | |
| | Attività n° 43-44 *[2*2]*5,70*6,100 | | 4,00 | 5,70 | | 6,100 | 139,08 | | |
| | A dedurre aperture *[2*2]*0,90*2,100 | | 4,00 | 0,90 | | 2,100 | -7,56 | | |
| | Attività n° 45-46 *2,00*[8,80+8,80]*6,100 | | 2,00 | 17,60 | | 6,100 | 214,72 | | |
| | A dedurre aperture *[2*2]*0,90*2,100 | | 4,00 | 0,90 | | 2,100 | -7,56 | | |
| | Attività n° 47 *2,00*[18,20+3,0+9,40+4,60+4,0]*6,100 | | 2,00 | 39,20 | | 6,100 | 478,24 | | |
| | A dedurre aperture *[3*2]*0,90*2,100 | | 6,00 | 0,90 | | 2,100 | -11,34 | | |
| | 2,00*2,40*2,100 | | 2,00 | 2,40 | | 2,100 | -10,08 | | |
| | Attività n° 48 *2,00*6,20*6,100 | | 2,00 | 6,20 | | 6,100 | 75,64 | | |
| | A dedurre aperture *2,00*0,90*2,100 | | 2,00 | 0,90 | | 2,100 | -3,78 | | |
| | Attività n° 49 *2,00*[9,70+3,35+6,20]*6,100 | | 2,00 | 19,25 | | 6,100 | 234,85 | | |
| | A dedurre aperture *2,00*0,90*2,100 | | 2,00 | 0,90 | | 2,100 | -3,78 | | |
| | 2,00*2,40*2,100 | | 2,00 | 2,40 | | 2,100 | -10,08 | | |
| | Attività n° 50-51-52 *2,00*[13,0+6,60+3,60]*6,100 | | 2,00 | 23,20 | | 6,100 | 283,04 | | |
| | A dedurre aperture *[3*2]*0,90*2,100 | | 6,00 | 0,90 | | 2,100 | -11,34 | | |
| | Attività n° 53-54-55 *2,00*[7,80+8,30+6,80]*6,100 | | 2,00 | 22,90 | | 6,100 | 279,38 | | |
| | A dedurre aperture *[3*2]*0,90*2,100 | | 6,00 | 0,90 | | 2,100 | -11,34 | | |
| | Attività n° 56 *2,00*[24,05+14,70+4,45+4,45+4,45+2,10]*6,100 | | 2,00 | 54,20 | | 6,100 | 661,24 | | |
| | A dedurre aperture *[4*2]*0,90*2,100 | | 8,00 | 0,90 | | 2,100 | -15,12 | | |
| | 2,00*2,40*2,100 | | 2,00 | 2,40 | | 2,100 | -10,08 | | |
| | Attività n° 58 *2,00*[6,0+3,60]*6,100 | | 2,00 | 9,60 | | 6,100 | 117,12 | | |
| | A dedurre aperture *2,00*0,90*2,100 | | 2,00 | 0,90 | | 2,100 | -3,78 | | |
| | Attività n° 59 *2,00*[4,40+2,40+2,40]*6,100 | | 2,00 | 9,20 | | 6,100 | 112,24 | | |
| | A dedurre aperture *2,00*0,90*2,100 | | 2,00 | 0,90 | | 2,100 | -3,78 | | |
| | Attività n° 60 *2,00*[2,40+2,40+5,20]*6,100 | | 2,00 | 10,00 | | 6,100 | 122,00 | | |
| | A dedurre aperture *2,00*0,90*2,100 | | 2,00 | 0,90 | | 2,100 | -3,78 | | |
| | Attività n° 61 *2,00*3,55*6,800*6,100 | | 2,00 | 3,55 | 6,800 | 6,100 | 294,51 | | |
| | A dedurre aperture *2,00*0,90*2,100 | | 2,00 | 0,90 | | 2,100 | -3,78 | | |
| | Attività n° 62 *2,00*6,80*6,100 | | 2,00 | 6,80 | | 6,100 | 82,96 | | |
| | A dedurre aperture *2,00*0,90*2,100 | | 2,00 | 0,90 | | 2,100 | -3,78 | | |
| | Attività n° 63 *2,00*[3,60+1,60]*6,100 | | 2,00 | 5,20 | | 6,100 | 63,44 | | |
| | A dedurre aperture *2,00*0,90*2,100 | | 2,00 | 0,90 | | 2,100 | -3,78 | | |
| | Attività n° 64-65-66 *2,00*[5,95+7,70+8,40]*6,100 | | 2,00 | 22,05 | | 6,100 | 269,01 | | |
| | A dedurre aperture *[3*2]*0,90*2,100 | | 6,00 | 0,90 | | 2,100 | -11,34 | | |
| | Servizi - spogliatoi *2,00*[5,0+5,0+4,40+4,40+5,0+4,0+2,10+0,80]*6,100 | | 2,00 | 30,70 | | 6,100 | 374,54 | | |
| | [10*2]*1,40 | | 20,00 | 1,40 | | | 28,00 | | |
| | A R I P O R T A R E | | | | | | 292'395,20 | | 80'950'673,39 |

| Num.Ord. TARIFFA | DESIGNAZIONE DEI LAVORI | unità di misura | DIMENSIONI | | | | Quantità | IMPORTI | |
|---------------------|---|-----------------------|------------|-------|-------|--------|------------|----------|---------------|
| | | | par.ug. | lung. | larg. | H/peso | | unitario | TOTALE |
| | RIPORTO | | | | | | 292'395,20 | | 80'950'673,39 |
| | A dedurre aperture *[10*2]*0,80*2,100 | | 20,00 | 0,80 | | 2,100 | -33,60 | | |
| | Attività n° 67 *2,00*[14,60+6,70+6,70+4,40+2,10+4,0+2,10+2,10+2,60+3,20+3,20+2,60+4,0+2,60]*6,100 | | 2,00 | 60,90 | | 6,100 | 742,98 | | |
| | A dedurre aperture *[5*2]*0,90*2,100 | | 10,00 | 0,90 | | 2,100 | -18,90 | | |
| | [2*2]*1,80*2,100 | | 4,00 | 1,80 | | 2,100 | -15,12 | | |
| | Attività n° 68 *2,00*6,95*6,100 | | 2,00 | 6,95 | | 6,100 | 84,79 | | |
| | A dedurre aperture *2,00*0,90*2,100 | | 2,00 | 0,90 | | 2,100 | -3,78 | | |
| | Attività n° 69 *2,00*[7,35+4,60]*6,100 | | 2,00 | 11,95 | | 6,100 | 145,79 | | |
| | A dedurre aperture *[2*2]*0,90*2,100 | | 4,00 | 0,90 | | 2,100 | -7,56 | | |
| | Attività n° 70-71-72-73 *2,00*[7,30+4,35+7,70+4,05+5,30+6,0]*6,100 | | 2,00 | 34,70 | | 6,100 | 423,34 | | |
| | A dedurre aperture *[6*2]*0,90*2,100 | | 12,00 | 0,90 | | 2,100 | -22,68 | | |
| | Attività n° 74 *2,00*[4,0+7,80]*6,100 | | 2,00 | 11,80 | | 6,100 | 143,96 | | |
| | A dedurre aperture *[2*2]*0,90*2,100 | | 4,00 | 0,90 | | 2,100 | -7,56 | | |
| | Attività n° 75 *2,00*[7,25+17,45+6,45+11,90+2,15+3,25+3,15+2,10+2,10]*6,100 | | 2,00 | 55,80 | | 6,100 | 680,76 | | |
| | A dedurre aperture *[4*2]*0,90*2,100 | | 8,00 | 0,90 | | 2,100 | -15,12 | | |
| | Attività n° 76 *2,00*[3,60+14,30+6,60+2,40+9,60+3,0]*6,100 | | 2,00 | 39,50 | | 6,100 | 481,90 | | |
| | A dedurre aperture *[3*2]*0,90*2,100 | | 6,00 | 0,90 | | 2,100 | -11,34 | | |
| | Attività n° 77-78 *2,00*[6,60+4,80]*6,100 | | 2,00 | 11,40 | | 6,100 | 139,08 | | |
| | A dedurre aperture *[2*2]*0,90*2,100 | | 4,00 | 0,90 | | 2,100 | -7,56 | | |
| | Attività n° 79 *2,00*[12,60+11,20+2,20+2,10+3,0]*6,100 | | 2,00 | 31,10 | | 6,100 | 379,42 | | |
| | A dedurre aperture *[4*2]*0,90*2,100 | | 8,00 | 0,90 | | 2,100 | -15,12 | | |
| | Attività n° 80 *2,00*[9,30+7,40+3,05]*6,100 | | 2,00 | 19,75 | | 6,100 | 240,95 | | |
| | A dedurre aperture *[3*2]*0,90*2,100 | | 6,00 | 0,90 | | 2,100 | -11,34 | | |
| | Attività n° 81 *2,00*[9,80+7,70+3,05]*6,100 | | 2,00 | 20,55 | | 6,100 | 250,71 | | |
| | A dedurre aperture *[3*2]*0,90*2,100 | | 6,00 | 0,90 | | 2,100 | -11,34 | | |
| | Attività n° 82-83 *2,00*[5,20+5,70]*6,100 | | 2,00 | 10,90 | | 6,100 | 132,98 | | |
| | A dedurre aperture *[2*2]*0,90*2,100 | | 4,00 | 0,90 | | 2,100 | -7,56 | | |
| | Attività n° 84 *2,00*[9,70+9,55+0,40+4,55+4,55+2,10+2,10]*6,100 | | 2,00 | 32,95 | | 6,100 | 401,99 | | |
| | A dedurre aperture *[4*2]*0,90*2,100 | | 8,00 | 0,90 | | 2,100 | -15,12 | | |
| | Attività n° 85 *2,00*[11,85+11,0+3,0]*6,100 | | 2,00 | 25,85 | | 6,100 | 315,37 | | |
| | A dedurre aperture *[3*2]*0,90*2,100 | | 6,00 | 0,90 | | 2,100 | -11,34 | | |
| | Attività n° 86 *2,00*[11,70+8,90+4,20+4,40]*6,100 | | 2,00 | 29,20 | | 6,100 | 356,24 | | |
| | A dedurre aperture *[2*2]*0,90*2,100 | | 4,00 | 0,90 | | 2,100 | -7,56 | | |
| | 2,00*2,40*2,100 | | 2,00 | 2,40 | | 2,100 | -10,08 | | |
| | A RIPORTARE | | | | | | 297'082,78 | | 80'950'673,39 |

| Num.Ord. TARIFFA | DESIGNAZIONE DEI LAVORI | unità di misura | DIMENSIONI | | | | Quantità | IMPORTI | |
|------------------------|---|-----------------------|------------|--------|-------|--------|------------|----------|---------------|
| | | | par.ug. | lung. | larg. | H/peso | | unitario | TOTALE |
| | RIPORTO | | | | | | 297'082,78 | | 80'950'673,39 |
| | Attività n° 87 *2,00*[11,10+7,20+3,0+4,20]*6,100 | | 2,00 | 25,50 | | 6,100 | 311,10 | | |
| | A dedurre aperture *[2*2]*0,90*2,100 | | 4,00 | 0,90 | | 2,100 | -7,56 | | |
| | 2,00*2,40*2,100 | | 2,00 | 2,40 | | 2,100 | 10,08 | | |
| | Attività n° 88 *2,00*9,75*6,100 | | 2,00 | 9,75 | | 6,100 | 118,95 | | |
| | A dedurre aperture *2,00*0,90*2,100 | | 2,00 | 0,90 | | 2,100 | -3,78 | | |
| | Servizi - spogliatoi *2,00*[9,0+4,80+4,80+4,80+4,80+4,80+3,60+3,60+3,10+9,0+4,40+1,20+7,60+2,10]*6,100 | | 2,00 | 67,60 | | 6,100 | 824,72 | | |
| | *[9*2]*1,40*6,100 | | 18,00 | 1,40 | | 6,100 | 153,72 | | |
| | A dedurre aperture *[2*2]*0,90*2,100 | | 4,00 | 0,90 | | 2,100 | -7,56 | | |
| | [13*2]*0,80*2,100 | | 26,00 | 0,80 | | 2,100 | -43,68 | | |
| | Attività n° 89 *2,00*[20,45+18,35+10,75+8,65+4,75+4,75+4,75+2,10]*6,100 | | 2,00 | 74,55 | | 6,100 | 909,51 | | |
| | A dedurre aperture *[5*2]*0,90*2,100 | | 10,00 | 0,90 | | 2,100 | -18,90 | | |
| | Attività n° 90 *2,00*[3,70+2,70+3,60+2,40]*6,100 | | 2,00 | 12,40 | | 6,100 | 151,28 | | |
| | A dedurre aperture *[4*2]*0,80*2,100 | | 8,00 | 0,80 | | 2,100 | -13,44 | | |
| | Parziale... | m2 | | | | | 20'380,82 | | |
| | Deduzione rivestimenti su bagni e disimpegni - servizi al pubblico ed alle attività | | | | | | | | |
| | Parziale... | m2 | | | | | 0,00 | | |
| | Sommano positivi... | m2 | | | | | 316'455,06 | | |
| | Sommano negativi... | m2 | | | | | -16'987,84 | | |
| | SOMMANO... | m2 | | | | | 299'467,22 | 3,45 | 1'033'161,91 |
| 132 / 128 A0105340 | Prestazioni accessorie, in percentuale sull'importo complessivo dell'opera (percentuale del 6 %) | | | | | | | | |
| | Prestazioni su tinteggiatura a tempera €/mq 3,45 x 0,06 = €/mq 0,21 | | | | | | | | |
| | SpCat 1 - EDIFICI PRIVATI | | | | | | | | |
| | Cat 1 - EDIFICIO 1-2 | | | | | | | | |
| | SbCat 15 - TINTEGGIATURE INTERNE - OPERE A VERDE | | | | | | | | |
| | Prestazioni assistenza su opere da tinteggiatura | | | | | | | | |
| | Vedi voce n° 127 [m2 299 467.22] | | | | | | 299'467,22 | | |
| | SOMMANO... | m2 | | | | | 299'467,22 | 0,21 | 62'888,12 |
| 133 / 129 B0704315A | Cordoli in conglomerato fornitura e posa in opera di cordoli prefabbricati in calcestruzzo vibrocompresso del n.200, dalle caratteristiche prestazionali conformi alla norma UNI EN 1340, posati su sottofondo di calcestruzzo, questo e lo scavo compresi: retti | | | | | | | | |
| | SpCat 1 - EDIFICI PRIVATI | | | | | | | | |
| | Cat 1 - EDIFICIO 1-2 | | | | | | | | |
| | SbCat 15 - TINTEGGIATURE INTERNE - OPERE A VERDE | | | | | | | | |
| | Delimitazioni aree a verde piano terra *851,50 | | | 851,50 | | | 851,50 | | |
| | SOMMANO... | m | | | | | 851,50 | 29,90 | 25'459,85 |
| 134 / 130 | Stesa e modellazione terra di coltivo: esclusa la fornitura | | | | | | | | |
| | A RIPORTARE | | | | | | | | 82'072'183,27 |

| Num.Ord. TARIFFA | DESIGNAZIONE DEI LAVORI | unità di misura | DIMENSIONI | | | | Quantità | IMPORTI | |
|------------------------|---|-----------------------|------------|-------|-------|--------|----------|----------|---------------|
| | | | par.ug. | lung. | larg. | H/peso | | unitario | TOTALE |
| | RIPORTO | | | | | | | | 82'072'183,27 |
| B0804190B | della terra: meccanica SpCat 1 - EDIFICI PRIVATI Cat 1 - EDIFICIO 1-2 SbCat 15 - TINTEGGIATURE INTERNE - OPERE A VERDE Riempimento aree a verde Piano terra area a verde *525,00*1,200 650,00*0,300 2,00*1060,00*0,300 440,00*0,300 [40,0+430,0+172,0]*0,300 Vasche per contenimento terra su terrazzo a piano primo *[(67,50+23,50+1,0)]*1,000*1,000 | | | | | | | | |
| | SOMMANO... | m3 | | | | | 1'877,60 | 7,85 | 14'739,16 |
| 135 / 223 B0804250 | Formazione prato comprendente (fresatura o vangatura, rastrellatura, seminagione, rinterratura del seme, rullatura, compresi: esclusi seme e concimazione); per superfici superiore a 2500 m2 SpCat 1 - EDIFICI PRIVATI Cat 1 - EDIFICIO 1-2 SbCat 15 - TINTEGGIATURE INTERNE - OPERE A VERDE Piano terra area a verde 650,00 2,00*1060,00 440,00 [40,0+430,0+172,0] | | | | | | | | |
| | SOMMANO... | m2 | | | | | 3'852,00 | 3,05 | 11'748,60 |
| 136 / 224 B0804231A | Messa a dimora di piante compresa l'esecuzione dello scavo, la piantagione, il reinterro, la formazione di conca, trasporto del materiale di risulta alla discarica e fornitura di tutti i materiali necessari (3 tutori in legno diam. 6 cm lunghezza 2,5 m; fornitura e distribuzione di ammendante, di concimi q.b. e di prima bagnatura con acqua) per piante: di cui alla voce 105 SpCat 1 - EDIFICI PRIVATI Cat 1 - EDIFICIO 1-2 SbCat 15 - TINTEGGIATURE INTERNE - OPERE A VERDE Aree a verde *75,00 | | | | | | | | |
| | SOMMANO... | cad | | | | | 75,00 | | |
| | | | | | | | 75,00 | 89,20 | 6'690,00 |
| 137 / 225 B0803105B | Fornitura di pianta altezza da 4 m a 4,50 m: pinus exlcelsa (ESSENZA INDICATIVA DA CONCORDARE) SpCat 1 - EDIFICI PRIVATI Cat 1 - EDIFICIO 1-2 SbCat 15 - TINTEGGIATURE INTERNE - OPERE A VERDE Aree a verde *75,00 | | | | | | | | |
| | SOMMANO... | cad | | | | | 75,00 | | |
| | | | | | | | 75,00 | 284,05 | 21'303,75 |
| 138 / 226 B0804250 | Formazione prato comprendente (fresatura o vangatura, rastrellatura, seminagione, rinterratura del seme, rullatura, compresi: esclusi seme e concimazione); per | | | | | | | | |
| | A RIPORTARE | | | | | | | | 82'126'664,78 |

| Num.Ord. TARIFFA | DESIGNAZIONE DEI LAVORI | unità di misura | DIMENSIONI | | | | Quantità | IMPORTI | |
|------------------------|--|-----------------------|------------|--------|-------|--------|----------|----------|---------------|
| | | | par.ug. | lung. | larg. | H/peso | | unitario | TOTALE |
| | R I P O R T O | | | | | | | | 82'126'664,78 |
| | superfici superiore a 2500 m2 SpCat 1 - EDIFICI PRIVATI Cat 1 - EDIFICIO 1-2 SbCat 15 - TINTEGGIATURE INTERNE - OPERE A VERDE Piano terra area a verde *525,00 650,00 2,00*1060,00 440,00 [40,0+430,0+172,0] | | | | | | | | |
| | Vasche per contenimento terra su terrazzo a piano primo *[(67,50+23,50+1,0)]*1,000 | | | 92,00 | 1,000 | | 92,00 | | |
| | SOMMANO... | m2 | | | | | 4'469,00 | 3,05 | 13'630,45 |
| 139 / 227 B0804235A | Formazione siepi: ligustrum ovalifolium, (h. 80-100 cm, radice scossa), 5-6 piante per metro disposte a fila semplice, previo scavo, messa a dimora e reinterro, per uno sviluppo non inferiore a 300 m SpCat 1 - EDIFICI PRIVATI Cat 1 - EDIFICIO 1-2 SbCat 15 - TINTEGGIATURE INTERNE - OPERE A VERDE Aree a verde *100,00 | | | | | | | | |
| | Aree a verde *100,00 | | | 100,00 | | | 100,00 | | |
| | SOMMANO... | m | | | | | 100,00 | 20,70 | 2'070,00 |
| 140 / 228 B0803140B | Fornitura di siepi altezza 80/100 cm: ligustrum ovalifolium e chinensis (ESSENZA INDICATIVA DA CONCORDARE) SpCat 1 - EDIFICI PRIVATI Cat 1 - EDIFICIO 1-2 SbCat 15 - TINTEGGIATURE INTERNE - OPERE A VERDE Aree a verde *[100*5] | | | | | | | | |
| | Aree a verde *[100*5] | | | 500,00 | | | 500,00 | | |
| | SOMMANO... | cad | | | | | 500,00 | 2,40 | 1'200,00 |
| 141 / 244 B0804356 | Installazione di impianti per l'irrigazione automatica, con fornitura e posa in opera del materiale occorrente (centralina di funzionamento, tubazione, irrigatori, ecc) e con l'esclusione di scavi, rinterrati ed allacciamenti, nonchAc degli eventuali lavori per l'attraversamento di superfici pavimentate e di altre opere murarie SpCat 1 - EDIFICI PRIVATI Cat 1 - EDIFICIO 1-2 SbCat 15 - TINTEGGIATURE INTERNE - OPERE A VERDE Piano terra area a verde *525,00 650,00 2,00*1060,00 440,00 [40,0+430,0+172,0] | | | | | | | | |
| | Piano terra area a verde *525,00 650,00 2,00*1060,00 440,00 [40,0+430,0+172,0] | | | | | | | | |
| | Vasche per contenimento terra su terrazzo a piano primo *[(67,50+23,50+1,0)]*1,000 | | | 92,00 | 1,000 | | 92,00 | | |
| | SOMMANO... | m2 | | | | | 4'469,00 | 11,20 | 50'052,80 |
| | Parziale TINTEGGIATURE INTERNE - OPERE A VERDE (SbCat 15) euro | | | | | | | | 1'242'944,64 |
| | A R I P O R T A R E | | | | | | | | 82'193'618,03 |

| Num.Ord. TARIFFA | DESIGNAZIONE DEI LAVORI | unità di misura | DIMENSIONI | | | | Quantità | IMPORTI | |
|------------------------|--|-----------------------|------------|--------|-------|--------|----------|----------|---------------|
| | | | par.ug. | lung. | larg. | H/peso | | unitario | TOTALE |
| | RIPORTO | | | | | | | | 82'193'618,03 |
| | RECINZIONI (SbCat 19) | | | | | | | | |
| 142 / 234 A0104038B | Scavo parziale di fondazione, su aree non soggette a bonifica, eseguito fino a 1,50 m di profondità sotto il piano dello scavo generale e fino al pelo delle acque sorgive, escluso il reinterro, misurato a sezione effettiva: eseguito a macchina con materiali lasciati nell'ambito dello scavo generale prezzo indicativo. SpCat 1 - EDIFICI PRIVATI Cat 1 - EDIFICIO 1-2 SbCat 19 - RECINZIONI Scavo di fondazione recinzione tipo 1 *958,00*1,400*0,400 | | | 958,00 | 1,400 | 0,400 | 536,48 | | |
| | Scavo di fondazione recinzione tipo 2 *90,00*0,900*0,400 | | | 90,00 | 0,900 | 0,400 | 32,40 | | |
| | SOMMANO... | m3 | | | | | 568,88 | 7,20 | 4'095,94 |
| 143 / 235 A0104042 | Reinterro con materiali idonei provenienti dall'ambito del cantiere, in strati successivi di altezza non superiore a 50 cm, con bagnatura e costipamento strato per strato con impiego di mezzo meccanico per la stesa e regolarizzazione SpCat 1 - EDIFICI PRIVATI Cat 1 - EDIFICIO 1-2 SbCat 19 - RECINZIONI Scavo di fondazione recinzione tipo 1 *2,00*958,00*0,300*0,400 | | 2,00 | 958,00 | 0,300 | 0,400 | 229,92 | | |
| | Scavo di fondazione recinzione tipo 2 *2,00*90,00*0,300*0,400 | | 2,00 | 90,00 | 0,300 | 0,400 | 21,60 | | |
| | SOMMANO... | mc | | | | | 251,52 | 10,80 | 2'716,42 |
| 144 / 236 A0104056B | Fornitura e posa in opera di calcestruzzo per sottofondazioni non armate e opere non strutturali, gettate con o senza l'ausilio di casseri (questi compensati separatamente) confezionato con aggregati con diametro massimo inferiore o uguale a 32 mm e con classe di resistenza caratteristica minima a 28 giorni di maturazione di: C16/20 (ex Rck 20 N/mm ²) - esposizione X0 - consistenza S3 SpCat 1 - EDIFICI PRIVATI Cat 1 - EDIFICIO 1-2 SbCat 19 - RECINZIONI Piano di posa fondazione recinzione tipo 1 *958,00*1,000*0,100 | | | 958,00 | 1,000 | 0,100 | 95,80 | | |
| | Piano di posa fondazione recinzione tipo 2 *90,00*0,500*0,100 | | | 90,00 | 0,500 | 0,100 | 4,50 | | |
| | SOMMANO... | m3 | | | | | 100,30 | 127,00 | 12'738,10 |
| 145 / 237 A0104066A | Fornitura e posa in opera di calcestruzzo durevole per fondazioni armate (plinti, travi rovesce, platee, basamenti semplici) gettato con o senza l'ausilio di casseri, ferro e casseri contabilizzare separatamente, confezionato con aggregati con diametro massimo inferiore o uguale a 32 mm e con classe di resistenza caratteristica minima a 28 giorni di maturazione di: C25/30 (ex Rck 30 N/mm ²) - esposizione XC2 - consistenza S4 SpCat 1 - EDIFICI PRIVATI Cat 1 - EDIFICIO 1-2 SbCat 19 - RECINZIONI Fondazione recinzione tipo 1 *958,00*0,800*0,300 | | | 958,00 | 0,800 | 0,300 | 229,92 | | |
| | A RIPORTARE | | | | | | 229,92 | | 82'213'168,49 |

| Num.Ord. TARIFFA | DESIGNAZIONE DEI LAVORI | unità di misura | DIMENSIONI | | | | Quantità | IMPORTI | |
|-------------------------|--|-----------------------|------------|--------|-------|--------|-------------------------------|----------|---------------|
| | | | par.ug. | lung. | larg. | H/peso | | unitario | TOTALE |
| | R I P O R T O | | | | | | 229,92 | | 82'213'168,49 |
| 146 / 238 A0104105 | Fondazione recinzione tipo 2 *90,00*0,300*0,300 SOMMANO... | m3 | | 90,00 | 0,300 | 0,300 | 8,10 <hr/> 238,02 | 166,00 | 39'511,32 |
| | Fornitura, lavorazione e posa in opera di acciaio per cemento armato secondo UNI EN 13670 compreso sfrido e legature in barre ad aderenza migliorata qualità B450C del n. 370 SpCat 1 - EDIFICI PRIVATI Cat 1 - EDIFICIO 1-2 SbCat 19 - RECINZIONI Fondazione recinzione tipo 1 *958,00*0,800*[0,30*60] | | | 958,00 | 0,800 | 18,000 | 13'795,20 | | |
| | Fondazione recinzione tipo 2 *90,00*0,300*[0,30*60] | | | 90,00 | 0,300 | 18,000 | 486,00 | | |
| | Zoccolo recinzione tipo 1 *958,00*3,000*[0,50*65] SOMMANO... | kg | | 958,00 | 3,000 | 32,500 | 93'405,00 <hr/> 107'686,20 | 1,46 | 157'221,85 |
| 147 / 239 A0104110A | Casseforme per getti in calcestruzzo, compreso disarmo, con altezza netta dal piano d'appoggio fino a 4 m; per altezze superiori l'impalcatura di sostegno viene computata separatamente per le sue dimensioni effettive: opere di fondazione, plinti, travi rovesce, murature di sotterraneo e di cantinato, dei nn. 60, 65, 70 SpCat 1 - EDIFICI PRIVATI Cat 1 - EDIFICIO 1-2 SbCat 19 - RECINZIONI Fondazione recinzione tipo 1 *2,00*958,00*0,300 | | 2,00 | 958,00 | | 0,300 | 574,80 | | |
| | Fondazione recinzione tipo 2 *2,00*90,00*0,300 SOMMANO... | m2 | 2,00 | 90,00 | | 0,300 | 54,00 <hr/> 628,80 | 31,40 | 19'744,32 |
| 148 / 240 A0104076A | Fornitura e posa in opera di calcestruzzo durevole in accordo alla UNI EN 206-1 e UNI 11104 per murature di elevazione armate, spessore compreso tra 20 e 29 cm, gettato con o senza l'ausilio di casseri, ferro e casseri da contabilizzare separatamente, confezionato con aggregati con diametro massimo inferiore o uguale a 32 mm e con classe di resistenza caratteristica minima a 28 giorni di maturazione di: C25/30 (ex Rck 30 N/mm ²) - esposizione XC1 - consistenza S4 SpCat 1 - EDIFICI PRIVATI Cat 1 - EDIFICIO 1-2 SbCat 19 - RECINZIONI Zoccolo recinzione tipo 1 *958,00*3,000*0,500 | | | 958,00 | 3,000 | 0,500 | 1'437,00 <hr/> 1'437,00 | 187,00 | 268'719,00 |
| 149 / 241 A0104110B | Casseforme per getti in calcestruzzo, compreso disarmo, con altezza netta dal piano d'appoggio fino a 4 m; per altezze superiori l'impalcatura di sostegno viene computata separatamente per le sue dimensioni effettive: murature rettilinee di calcestruzzo in elevazione SpCat 1 - EDIFICI PRIVATI Cat 1 - EDIFICIO 1-2 SbCat 19 - RECINZIONI Zoccolo recinzione tipo 1 *2,00*958,00*0,500 | | 2,00 | 958,00 | | 0,500 | 958,00 <hr/> 958,00 | 33,60 | 32'188,80 |
| 150 / 242 A.4.60.025 | Fornitura e posa in opera di recinzione prefabbricata costituita da pilastri di calcestruzzo armato e da lastre | | | | | | | | |
| | A R I P O R T A R E | | | | | | | | 82'730'553,78 |

| Num.Ord. TARIFFA | DESIGNAZIONE DEI LAVORI | unità di misura | DIMENSIONI | | | | Quantità | IMPORTI | |
|---------------------------------|--|-----------------------|------------|--------|-------|--------|----------|----------|---------------|
| | | | par.ug. | lung. | larg. | H/peso | | unitario | TOTALE |
| | RIPORTO | | | | | | | | 82'730'553,78 |
| | in calcestruzzo armato piene o forate, su fondazione computata a parte SpCat 1 - EDIFICI PRIVATI Cat 1 - EDIFICIO 1-2 SbCat 19 - RECINZIONI Recinzione tipo 1 *958,00*2,500 | | | 958,00 | | 2,500 | 2'395,00 | | |
| | SOMMANO... | m2 | | | | | 2'395,00 | 55,00 | 131'725,00 |
| 151 / 243 M.4.25.014.a 00 | Fornitura e posa in opera di recinzioni in grigliato elettrosaldato: a maglie rettangolari, sezione piatti portanti 25x2, complete di piantane a cementare in piatto 60x8 zincate a caldo e bulloneria di assemblaggio in acciaio inox, in pannelli modulari L=mm 2000 x H variabile (peso indicativo kg/m2 12) SpCat 1 - EDIFICI PRIVATI Cat 1 - EDIFICIO 1-2 SbCat 19 - RECINZIONI Recinzione tipo 1 *958,00*1,000 | | | 958,00 | | 1,000 | 958,00 | | |
| | Recinzione tipo 2 *90,00*1,850 | | | 90,00 | | 1,850 | 166,50 | | |
| | SOMMANO... | m2 | | | | | 1'124,50 | 32,00 | 35'984,00 |
| | Parziale RECINZIONI (SbCat 19) euro | | | | | | | | 704'644,75 |
| | A RIPORTARE | | | | | | | | 82'898'262,78 |

| Num.Ord. TARIFFA | DESIGNAZIONE DEI LAVORI | unità di misura | DIMENSIONI | | | | Quantità | IMPORTI | |
|------------------------------------|--|-----------------------|------------|-------|-------|--------|----------|------------------|---------------------------------|
| | | | par.ug. | lung. | larg. | H/peso | | unitario | TOTALE |
| | RIPORTO | | | | | | | | 82'898'262,78 |
| | IMPIANTI (SbCat 20) | | | | | | | | |
| 152 / 232 NPIMP 1-2 | Fornitura e posa in opera, comprese assistenze murarie di impianti tecnologici quali elettrico, ventilazione, fognario, elevazione, antincendio, illuminazione, rete Enel, Telecom, idrica ecc.. completi in ogni loro parte, valutati in percentuale sull'importo dell'opera. EDIFICI n° 1-2 Importo opera € 82.898.262,78 / 74,93 x 25,07 = € 27.736.012,92 SpCat 1 - EDIFICI PRIVATI Cat 1 - EDIFICIO 1-2 SbCat 20 - IMPIANTI Impianti edifici n° 1-2 *1,00 | | | | | 1,00 | | | |
| | SOMMANO... | a corpo | | | | 1,00 | | 27'736 012,92 | 27'736'012,92 |
| 153 / 246 NP FOTOV 1-2-3-4-5 | Fornitura e posa in opera, comprese assistenze murarie di impianto fotovoltaico per gli edifici n° 1-2-3-4-5, impianto fotovoltaico da 1.400 kW kw 1.400 x €/kw 1.500,0 = € 2.100.000,00 NOTA BENE IMPIANTO PER EDIFICI N° 1-2-3-4-5) SpCat 1 - EDIFICI PRIVATI Cat 1 - EDIFICIO 1-2 SbCat 20 - IMPIANTI Impianto fotovoltaico Edifici n° 1-2-3-4-5 *1,00 | | | | | 1,00 | | | |
| | SOMMANO... | a corpo | | | | 1,00 | | 2'100 000,00 | 2'100'000,00 |
| | Parziale IMPIANTI (SbCat 20) euro Parziale EDIFICIO 1-2 (Cat 1) euro | | | | | | | | 29'836'012,92 112'734'275,70 |
| | A RIPORTARE | | | | | | | | 112'734'275,70 |

| Num.Ord. TARIFFA | DESIGNAZIONE DEI LAVORI | unità di misura | DIMENSIONI | | | | Quantità | IMPORTI | |
|------------------------|---|-----------------------|------------|--------|--------|--------|-----------|----------|----------------|
| | | | par.ug. | lung. | larg. | H/peso | | unitario | TOTALE |
| | RIPORTO | | | | | | | | 112'734'275,70 |
| | EDIFICI 3-4-5 (Cat 2) DEMOLIZIONI - SCAVI - REINTERRI (SbCat 1) | | | | | | | | |
| 154 / 131 A0104036 | Scavo generale completo fino a 5 m di profondità, su aree non soggette a bonifica, eseguito a sezione aperta fino al pelo delle acque sorgive, con carico, trasporto ed accatastamento del materiale entro l'area del cantiere (ai sensi dell' Art. 185 del D.Lgs. 152/2006 e s.m.i.), escluso il reinterro e l'armatura delle pareti di scavo, misurato in sezione effettiva. SpCat 1 - EDIFICI PRIVATI Cat 2 - EDIFICI 3-4-5 SbCat 1 - DEMOLIZIONI - SCAVI - REINTERRI Sbancamento / scotico generale edifici | | | | | | | | |
| | Edificio n° 3 *15,50*27,500*0,650 | | | 15,50 | 27,500 | 0,650 | 277,06 | | |
| | 10,00*9,000*0,650 | | | 10,00 | 9,000 | 0,650 | 58,50 | | |
| | Parziale... | m3 | | | | | 335,56 | | |
| | Edificio n° 4 *30,00*32,000*0,650 | | | 30,00 | 32,000 | 0,650 | 624,00 | | |
| | Parziale... | m3 | | | | | 624,00 | | |
| | Edificio n° 5 *5,00*12,000*0,650 | | | 5,00 | 12,000 | 0,650 | 39,00 | | |
| | 10,50*6,000*0,650 | | | 10,50 | 6,000 | 0,650 | 40,95 | | |
| | 15,00*49,000*0,650 | | | 15,00 | 49,000 | 0,650 | 477,75 | | |
| | Parziale... | m3 | | | | | 557,70 | | |
| | Piazzale edifici n° 4-5 *60,00*40,000*0,650 | | | 60,00 | 40,000 | 0,650 | 1'560,00 | | |
| | 20,00*24,000*0,650 | | | 20,00 | 24,000 | 0,650 | 312,00 | | |
| | [(18,0*20,0)/2]*0,650 | | | 180,00 | | 0,650 | 117,00 | | |
| | 5,00*21,000*0,650 | | | 5,00 | 21,000 | 0,650 | 68,25 | | |
| | 7,00*15,000*0,650 | | | 7,00 | 15,000 | 0,650 | 68,25 | | |
| | A dedurre porzioni fabbricati edifici n° 4-5 | | | | | | | | |
| | Edificio n° 4 *30,00*32,000*0,650 | | | 30,00 | 32,000 | 0,650 | -624,00 | | |
| | Edificio n° 5 *5,00*12,000*0,650 | | | 5,00 | 12,000 | 0,650 | -39,00 | | |
| | 10,50*6,000*0,650 | | | 10,50 | 6,000 | 0,650 | -40,95 | | |
| | 15,00*49,000*0,650 | | | 15,00 | 49,000 | 0,650 | -477,75 | | |
| | Parziale... | m3 | | | | | 943,80 | | |
| | Sommano positivi... | m3 | | | | | 3'642,76 | | |
| | Sommano negativi... | m3 | | | | | -1'181,70 | | |
| | SOMMANO... | m3 | | | | | 2'461,06 | 8,00 | 19'688,48 |
| 155 / 132 A0104038B | Scavo parziale di fondazione, su aree non soggette a bonifica, eseguito fino a 1,50 m di profondità sotto il piano dello scavo generale e fino al pelo delle acque sorgive, escluso il reinterro, misurato a sezione effettiva: eseguito a macchina con materiali lasciati nell'ambito dello scavo generale prezzo indicativo. SpCat 1 - EDIFICI PRIVATI Cat 2 - EDIFICI 3-4-5 SbCat 1 - DEMOLIZIONI - SCAVI - REINTERRI Scavo in sezione per formazione sottoplinti | | | | | | | | |
| | Edificio n° 3 *10,00*3,00*3,000*1,300 | | 10,00 | 3,00 | 3,000 | 1,300 | 117,00 | | |
| | Edificio n° 4 *9,00*3,00*3,000*1,300 | | 9,00 | 3,00 | 3,000 | 1,300 | 105,30 | | |
| | Edificio n° 5 *6,00*3,00*3,000*1,300 | | 6,00 | 3,00 | 3,000 | 1,300 | 70,20 | | |
| | 11,50*6,000*0,700 | | | 11,50 | 6,000 | 0,700 | 48,30 | | |
| | A RIPORTARE | | | | | | 340,80 | | 112'753'964,18 |

| Num.Ord. TARIFFA | DESIGNAZIONE DEI LAVORI | unità di misura | DIMENSIONI | | | | Quantità | IMPORTI | |
|-----------------------|---|-----------------------|------------|-------|-------|--------|----------|----------|----------------|
| | | | par.ug. | lung. | larg. | H/peso | | unitario | TOTALE |
| | RIPORTO | | | | | | 340,80 | | 112'753'964,18 |
| | SOMMANO... | m3 | | | | | 340,80 | 7,20 | 2'453,76 |
| 156 / 133 A0104042 | Reinterro con materiali idonei provenienti dall'ambito del cantiere, in strati successivi di altezza non superiore a 50 cm, con bagnatura e costipamento strato per strato con impiego di mezzo meccanico per la stesa e regolarizzazione SpCat 1 - EDIFICI PRIVATI Cat 2 - EDIFICI 3-4-5 SbCat 1 - DEMOLIZIONI - SCAVI - REINTERRI Reinterro con materiale arido frantumato di recupero dalla demolizione del piazzale esistente Sbancamento / scotico generale edifici Edificio n° 3 *15,50*27,50*0,200 10,00*9,000*0,200 Edificio n° 4 *30,00*32,000*0,200 Edificio n° 5 *5,00*12,000*0,200 10,50*6,000*0,200 15,00*49,000*0,200 Piazzale edifici n° 4-5 *60,00*40,000*0,200 20,00*24,000*0,200 [(18,0*20,0)/2]*0,200 5,00*21,000*0,200 7,00*15,000*0,200 A dedurre porzioni fabbricati edifici n° 4-5 Edificio n° 4 *30,00*32,000*0,200 Edificio n° 5 *5,00*12,000*0,200 10,50*6,000*0,200 15,00*49,000*0,200 Reinterro sottoplinti Edificio n° 3 *10,00*3,00*3,000*0,300 Edificio n° 4 *9,00*3,00*3,000*0,300 Edificio n° 5 *6,00*3,00*3,000*0,300 11,50*6,000*0,300 Parziale... mc Reinterro con terreno precedentemente rimosso per riempimento plinti e messa in quota terreno per formazione piano di posa pacchetto pavimentazione e livellamenti esterni *1956,41 Parziale... mc A dedurre riempimenti aree a verde Aree a verde *8,50*4,500*0,350 2,85*38,000*0,350 7,50*2,500*0,350 8,00*2,500*0,350 15,00*2,000*0,350 25,00*7,000*0,350 Parziale... mc | | | | | | | | |
| | A RIPORTARE | | | | | | 2'665,25 | | 112'756'417,94 |

| Num.Ord. TARIFFA | DESIGNAZIONE DEI LAVORI | unità di misura | DIMENSIONI | | | | Quantità | IMPORTI | |
|---------------------|--|-----------------------|------------|-------|-------|--------|----------|----------|----------------|
| | | | par.ug. | lung. | larg. | H/peso | | unitario | TOTALE |
| | RIPORTO | | | | | | 2'665,25 | | 112'756'417,94 |
| | Sommano positivi... | mc | | | | | 3'165,46 | | |
| | Sommano negativi... | mc | | | | | -500,21 | | |
| | SOMMANO... | mc | | | | | 2'665,25 | 10,80 | 28'784,70 |
| | Parziale DEMOLIZIONI - SCAVI - REINTERRI (SbCat 1) euro | | | | | | | | 50'926,94 |
| | A RIPORTARE | | | | | | | | 112'785'202,64 |

| Num.Ord. TARIFFA | DESIGNAZIONE DEI LAVORI | unità di misura | DIMENSIONI | | | | Quantità | IMPORTI | |
|------------------------|---|-----------------------|------------|-------|-------|--------|----------|----------|----------------|
| | | | par.ug. | lung. | larg. | H/peso | | unitario | TOTALE |
| | R I P O R T O | | | | | | | | 112'785'202,64 |
| | OPERE IN C.A. ORDINARIO (SbCat 2) | | | | | | | | |
| 157 / 134 A0104056B | Fornitura e posa in opera di calcestruzzo per sottofondazioni non armate e opere non strutturali, gettate con o senza l'ausilio di casseri (questi compensati separatamente) confezionato con aggregati con diametro massimo inferiore o uguale a 32 mm e con classe di resistenza caratteristica minima a 28 giorni di maturazione di: C16/20 (ex Rck 20 N/mm ²) - esposizione X0 - consistenza S3 SpCat 1 - EDIFICI PRIVATI Cat 2 - EDIFICI 3-4-5 SbCat 2 - OPERE IN C.A. ORDINARIO Piano di posa fondazioni Sottoplinti Edificio n° 3 *10,00*2,20*2,200*0,100 Edificio n° 4 *9,00*2,20*2,200*0,100 Edificio n° 5 *6,00*2,20*2,200*0,100 Fondazioni gestore *2,00*10,50*1,200*0,100 2,00*4,50*1,200*0,100 Parziale... m3 Travi porta pannello prefabbricato Edificio n° 3 *2,00*25,20*0,400*0,100 2,00*13,50*0,400*0,100 Edificio n° 4 *2,00*30,00*0,400*0,100 2,00*15,00*0,400*0,100 Parziale... m3 Fondazioni di collegamento Edificio n° 3 *2,00*11,80*0,400*0,100 3,10*0,400*0,100 21,00*0,100*0,100 Edificio n° 4 *3,00*12,30*0,400*0,100 13,00*0,400*0,100 2,00*13,50*0,400*0,100 Parziale... m3 SOMMANO... m3 | | | | | | | | |
| | | | 10,00 | 2,20 | 2,200 | 0,100 | 4,84 | | |
| | | | 9,00 | 2,20 | 2,200 | 0,100 | 4,36 | | |
| | | | 6,00 | 2,20 | 2,200 | 0,100 | 2,90 | | |
| | | | 2,00 | 10,50 | 1,200 | 0,100 | 2,52 | | |
| | | | 2,00 | 4,50 | 1,200 | 0,100 | 1,08 | | |
| | | | | | | | 15,70 | | |
| | | | 2,00 | 25,20 | 0,400 | 0,100 | 2,02 | | |
| | | | 2,00 | 13,50 | 0,400 | 0,100 | 1,08 | | |
| | | | 2,00 | 30,00 | 0,400 | 0,100 | 2,40 | | |
| | | | 2,00 | 15,00 | 0,400 | 0,100 | 1,20 | | |
| | | | | | | | 6,70 | | |
| | | | 2,00 | 11,80 | 0,400 | 0,100 | 0,94 | | |
| | | | | 3,10 | 0,400 | 0,100 | 0,12 | | |
| | | | | 21,00 | 0,100 | 0,100 | 0,21 | | |
| | | | 3,00 | 12,30 | 0,400 | 0,100 | 1,48 | | |
| | | | | 13,00 | 0,400 | 0,100 | 0,52 | | |
| | | | 2,00 | 13,50 | 0,400 | 0,100 | 1,08 | | |
| | | | | | | | 4,35 | | |
| | | | | | | | 26,75 | 127,00 | 3'397,25 |
| 158 / 135 A0104066A | Fornitura e posa in opera di calcestruzzo durevole per fondazioni armate (plinti, travi rovesce, platee, basamenti semplici) gettato con o senza l'ausilio di casseri, ferro e casseri contabilizzare seperatamente, confezionato con aggregati con diametro massimo inferiore o uguale a 32 mm e con classe di resistenza caratteristica minima a 28 giorni di maturazione di: C25/30 (ex Rck 30 N/mm ²) - esposizione XC2 - consistenza S4 SpCat 1 - EDIFICI PRIVATI Cat 2 - EDIFICI 3-4-5 SbCat 2 - OPERE IN C.A. ORDINARIO Fondazioni - sottoplinti Sottoplinti Edificio n° 3 *10,00*2,00*2,000*1,000 | | | | | | | | |
| | | | 10,00 | 2,00 | 2,000 | 1,000 | 40,00 | | |
| | A R I P O R T A R E | | | | | | 40,00 | | 112'788'599,89 |

| Num.Ord. TARIFFA | DESIGNAZIONE DEI LAVORI | unità di misura | DIMENSIONI | | | | Quantità | IMPORTI | |
|-----------------------|--|-----------------------|------------|-------|-------|--------|-----------|----------|----------------|
| | | | par.ug. | lung. | larg. | H/peso | | unitario | TOTALE |
| | RIPORTO | | | | | | 40,00 | | 112'788'599,89 |
| | Edificio n° 4 *9,00*2,00*2,000*1,000 | | 9,00 | 2,00 | 2,000 | 1,000 | 36,00 | | |
| | Edificio n° 5 *6,00*2,00*2,000*1,000 | | 6,00 | 2,00 | 2,000 | 1,000 | 24,00 | | |
| | Fondazioni gestore *2,00*10,50*1,000*0,400 | | 2,00 | 10,50 | 1,000 | 0,400 | 8,40 | | |
| | 2,00*4,50*1,000*0,400 | | 2,00 | 4,50 | 1,000 | 0,400 | 3,60 | | |
| | Parziale... | m3 | | | | | 112,00 | | |
| | Travi porta pannello prefabbricato | | | | | | | | |
| | Edificio n° 3 *2,00*25,20*0,300*1,000 | | 2,00 | 25,20 | 0,300 | 1,000 | 15,12 | | |
| | 2,00*13,50*0,300*1,000 | | 2,00 | 13,50 | 0,300 | 1,000 | 8,10 | | |
| | Edificio n° 4 *2,00*30,00*0,300*1,000 | | 2,00 | 30,00 | 0,300 | 1,000 | 18,00 | | |
| | 2,00*15,00*0,300*1,000 | | 2,00 | 15,00 | 0,300 | 1,000 | 9,00 | | |
| | Parziale... | m3 | | | | | 50,22 | | |
| | Fondazioni di collegamento | | | | | | | | |
| | Edificio n° 3 *2,00*11,80*0,400*0,400 | | 2,00 | 11,80 | 0,400 | 0,400 | 3,78 | | |
| | 3,10*0,400*0,400 | | | 3,10 | 0,400 | 0,400 | 0,50 | | |
| | 21,00*0,400*0,400 | | | 21,00 | 0,400 | 0,400 | 3,36 | | |
| | Edificio n° 4 *3,00*12,30*0,400*0,400 | | 3,00 | 12,30 | 0,400 | 0,400 | 5,90 | | |
| | 13,00*0,400*0,400 | | | 13,00 | 0,400 | 0,400 | 2,08 | | |
| | 2,00*13,50*0,400*0,400 | | 2,00 | 13,50 | 0,400 | 0,400 | 4,32 | | |
| | Parziale... | m3 | | | | | 19,94 | | |
| | SOMMANO... | m3 | | | | | 182,16 | 166,00 | 30'238,56 |
| 159 / 136 A0104105 | Fornitura, lavorazione e posa in opera di acciaio per cemento armato secondo UNI EN 13670 compreso sfrido e legature in barre ad aderenza migliorata qualità B450C del n. 370 SpCat 1 - EDIFICI PRIVATI Cat 2 - EDIFICI 3-4-5 SbCat 2 - OPERE IN C.A. ORDINARIO Fondazioni - sottofondi Sottoplinti | | | | | | | | |
| | Edificio n° 3 *10,00*2,00*2,000*[1*85] | | 10,00 | 2,00 | 2,000 | 85,000 | 3'400,00 | | |
| | Edificio n° 4 *9,00*2,00*2,000*[1*85] | | 9,00 | 2,00 | 2,000 | 85,000 | 3'060,00 | | |
| | Edificio n° 5 *6,00*2,00*2,000*[1*85] | | 6,00 | 2,00 | 2,000 | 85,000 | 2'040,00 | | |
| | Fondazioni gestore *2,00*10,50*1,000*[0,4*65] | | 2,00 | 10,50 | 1,000 | 26,000 | 546,00 | | |
| | 2,00*4,50*1,000*[0,4*65] | | 2,00 | 4,50 | 1,000 | 26,000 | 234,00 | | |
| | Parziale... | kg | | | | | 9'280,00 | | |
| | Travi porta pannello prefabbricato | | | | | | | | |
| | Edificio n° 3 *2,00*25,20*0,300*[1*85] | | 2,00 | 25,20 | 0,300 | 85,000 | 1'285,20 | | |
| | 2,00*13,50*0,300*[1*85] | | 2,00 | 13,50 | 0,300 | 85,000 | 688,50 | | |
| | Edificio n° 4 *2,00*30,00*0,300*[1*85] | | 2,00 | 30,00 | 0,300 | 85,000 | 1'530,00 | | |
| | 2,00*15,00*0,300*[1*85] | | 2,00 | 15,00 | 0,300 | 85,000 | 765,00 | | |
| | Parziale... | kg | | | | | 4'268,70 | | |
| | Fondazioni di collegamento | | | | | | | | |
| | Edificio n° 3 *2,00*11,80*0,400*[0,40*65] | | 2,00 | 11,80 | 0,400 | 26,000 | 245,44 | | |
| | A RIPORTARE | | | | | | 13'794,14 | | 112'818'838,45 |

| Num.Ord. TARIFFA | DESIGNAZIONE DEI LAVORI | unità di misura | DIMENSIONI | | | | Quantità | IMPORTI | |
|------------------------|---|-----------------------|------------|-------|-------|--------|----------|----------|----------------|
| | | | par.ug. | lung. | larg. | H/peso | | unitario | TOTALE |
| | R I P O R T O | | | | | | 647,68 | | 112'845'183,60 |
| | Parziale... | m2 | | | | | 88,88 | | |
| | SOMMANO... | m2 | | | | | 647,68 | 31,40 | 20'337,15 |
| 161 / 138 A0104081A | Fornitura e posa in opera di calcestruzzo durevole di cui alla voce 812 per strutture di cemento armato: travi pilastri, solette, murature per vani di scale e di ascensori, gettato con l' ausillio dei casseri, ferro e casseri contabilizzati separatamente, confezionato con aggregati con diametro massimo inferiore o uguale a 32 mm e con classe di resistenza caratteristica minima 28 giorni di maturazione di: C25/30 (ex Rck 30 N/mmA²) - esposizione XC1 - consistenza S4 SpCat 1 - EDIFICI PRIVATI Cat 2 - EDIFICI 3-4-5 SbCat 2 - OPERE IN C.A. ORDINARIO Edificio n° 5 | | | | | | | | |
| | Travi - cordoli locale gestore *2,00*10,00*0,300 | | 2,00 | 10,00 | | 0,300 | 6,00 | | |
| | 2,00*3,40*0,300 | | 2,00 | 3,40 | | 0,300 | 2,04 | | |
| | Parziale... | m3 | | | | | 8,04 | | |
| | Pilastri copertura pensilina *6,00*0,60*0,600*5,100 | | 6,00 | 0,60 | 0,600 | 5,100 | 11,02 | | |
| | Parziale... | m3 | | | | | 11,02 | | |
| | SOMMANO... | m3 | | | | | 19,06 | 193,00 | 3'678,58 |
| 162 / 139 A0104110C | Casseforme per getti in calcestruzzo, compreso disarmo, con altezza netta dal piano d'appoggio fino a 4 m; per altezze superiori l'impalcatura di sostegno viene computata separatamente per le sue dimensioni effettive: travi, pilastri, solette piene, piattabande, murature SpCat 1 - EDIFICI PRIVATI Cat 2 - EDIFICI 3-4-5 SbCat 2 - OPERE IN C.A. ORDINARIO Edificio n° 5 | | | | | | | | |
| | Travi - cordoli locale gestore *2,00*10,00*0,350 | | 2,00 | 10,00 | | 0,350 | 7,00 | | |
| | 2,00*10,00*0,200 | | 2,00 | 10,00 | | 0,200 | 4,00 | | |
| | 2,00*3,40*0,350 | | 2,00 | 3,40 | | 0,350 | 2,38 | | |
| | 2,00*3,40*0,200 | | 2,00 | 3,40 | | 0,200 | 1,36 | | |
| | Pilastri copertura pensilina *[6*4]*0,60*5,100 | | 24,00 | 0,60 | | 5,100 | 73,44 | | |
| | SOMMANO... | m2 | | | | | 88,18 | 38,20 | 3'368,48 |
| 163 / 140 A0104110G | Casseforme per getti in calcestruzzo, compreso disarmo, con altezza netta dal piano d'appoggio fino a 6 m; per altezze superiori l'impalcatura di sostegno viene computata separatamente per le sue dimensioni effettive: sovrapprezzo per casseri con superficie piana a contatto del getto resa liscia con piallatura delle tavole nuove 25 mm SpCat 1 - EDIFICI PRIVATI Cat 2 - EDIFICI 3-4-5 SbCat 2 - OPERE IN C.A. ORDINARIO Edificio n° 5 | | | | | | | | |
| | Pilastri copertura pensilina *[6*4]*0,60*5,100 | | 24,00 | 0,60 | | 5,100 | 73,44 | | |
| | SOMMANO... | m2 | | | | | 73,44 | 12,60 | 925,34 |
| 164 / 141 | Casseforme per getti in calcestruzzo, compreso disarmo, | | | | | | | | |
| | A R I P O R T A R E | | | | | | | | 112'873'493,15 |

| Num.Ord. TARIFFA | DESIGNAZIONE DEI LAVORI | unità di misura | DIMENSIONI | | | | Quantità | IMPORTI | |
|-----------------------|--|-----------------------|------------|-------|-------|--------|----------|----------|----------------|
| | | | par.ug. | lung. | larg. | H/peso | | unitario | TOTALE |
| | RIPORTO | | | | | | | | 112'873'493,15 |
| A0104110G | <p>con altezza netta dal piano d'appoggio fino a 6 m; per altezze superiori l'impalcatura di sostegno viene computata separatamente per le sue dimensioni effettive: sovrapprezzo per casseri con superficie piana a contatto del getto resa liscia con piallatura delle tavole nuove 25 mm</p> <p>SpCat 1 - EDIFICI PRIVATI Cat 2 - EDIFICI 3-4-5 SbCat 2 - OPERE IN C.A. ORDINARIO Edificio n° 5</p> <p>Solaio locale gestore *9,00*3,200*0,300</p> <p style="text-align: right;">SOMMANO...</p> | m2 | | 9,00 | 3,200 | 0,300 | 8,64 | | |
| | | | | | | | 8,64 | 12,60 | 108,86 |
| 165 / 142 A0104107 | <p>Fornitura e posa in opera di rete di acciaio qualità B450C elettrosaldata Foglio standard 2,25 x 4,00 m, Filo diam. 5 mm. Maglia 200 x 200 mm, secondo norma UNI EN 13670 del n. 375</p> <p>SpCat 1 - EDIFICI PRIVATI Cat 2 - EDIFICI 3-4-5 SbCat 2 - OPERE IN C.A. ORDINARIO Edificio n° 5</p> <p>Integrativa solaio locale gestore *10,00*4,200*2,500</p> <p style="text-align: right;">SOMMANO...</p> <p>Parziale OPERE IN C.A. ORDINARIO (SbCat 2) euro</p> | kg | | 10,00 | 4,200 | 2,500 | 105,00 | | |
| | | | | | | | 105,00 | 1,51 | 158,55 |
| | | | | | | | | | 88'557,92 |
| | A RIPORTARE | | | | | | | | 112'873'760,56 |

| Num.Ord. TARIFFA | DESIGNAZIONE DEI LAVORI | unità di misura | DIMENSIONI | | | | Quantità | IMPORTI | |
|------------------------|--|-----------------------|------------|-------|--------|------------------------------------|----------|----------|----------------|
| | | | par.ug. | lung. | larg. | H/peso | | unitario | TOTALE |
| | R I P O R T O | | | | | | | | 112'873'760,56 |
| | OPERE STRUTTURALI PREFABBRICATE (SbCat 3) | | | | | | | | |
| 166 / 143 A0303005B | Plinti di fondazione costituiti da bicchiere per l'alloggiamento dei pilastri e dalla suola d'appoggio inferiore, conformi alla norma armonizzata EN 14991, da porre in opera, con allettamento di malta, su sottoplinto in c.a., gettato in opera, armato e dimensionato a seconda della portanza del terreno, sottoplinto escluso: tipo medio per M <= 200 kNm ed N <= 600 kN SpCat 1 - EDIFICI PRIVATI Cat 2 - EDIFICI 3-4-5 SbCat 3 - OPERE STRUTTURALI PREFABBRICATE Plinti prefabbricati Edificio n° 3 *10,00 Edificio n° 4 *9,00 Edificio n° 5 *6,00 | | | | | 10,00 9,00 6,00 | | | |
| | SOMMANO... | cad | | | | 25,00 | | 1'000,00 | 25'000,00 |
| 167 / 144 A0304050C | Impalcato con sovraccarico di 10,00 kN/mA²: con interasse trasversale (luce solai), fino a 16 m SpCat 1 - EDIFICI PRIVATI Cat 2 - EDIFICI 3-4-5 SbCat 3 - OPERE STRUTTURALI PREFABBRICATE Edificio n° 3 Copertura piano terra *25,25*13,600 Copertura *25,25*13,600 Parziale... | m2 | | 25,25 | 13,600 | 343,40 343,40 686,80 | | | |
| | Edificio n° 4 *28,30*29,800 Parziale... | m2 | | 28,30 | 29,800 | 843,34 843,34 | | | |
| | SOMMANO... | m2 | | | | 1'530,14 | | 180,00 | 275'425,20 |
| 168 / 145 A0304020E | Supplemento alle voci 30 a), b), c) e 35 a), b), c) per impalcato con resistenza al fuoco R 120 SpCat 1 - EDIFICI PRIVATI Cat 2 - EDIFICI 3-4-5 SbCat 3 - OPERE STRUTTURALI PREFABBRICATE Edificio n° 3 Copertura piano terra *25,25*13,600 Copertura *25,25*13,600 Parziale... | m2 | | 25,25 | 13,600 | 343,40 343,40 686,80 | | | |
| | Edificio n° 4 *28,30*29,800 Parziale... | m2 | | 28,30 | 29,800 | 843,34 843,34 | | | |
| | SOMMANO... | m2 | | | | 1'530,14 | | 8,00 | 12'241,12 |
| 169 / 146 A0104081A | Fornitura e posa in opera di calcestruzzo durevole di cui alla voce 812 per strutture di cemento armato: travi pilastri, solette, murature per vani di scale e di ascensori, gettato con l'ausilio dei casseri, ferro e casseri contabilizzati separatamente, confezionato con aggregati | | | | | | | | |
| | A R I P O R T A R E | | | | | | | | 113'186'426,88 |

| Num.Ord. TARIFFA | DESIGNAZIONE DEI LAVORI | unità di misura | DIMENSIONI | | | | Quantità | IMPORTI | |
|------------------------|--|-----------------------|------------|-------|--------|--------|----------|----------|----------------|
| | | | par.ug. | lung. | larg. | H/peso | | unitario | TOTALE |
| | R I P O R T O | | | | | | | | 113'186'426,88 |
| | con diametro massimo inferiore o uguale a 32 mm e con classe di resistenza caratteristica minima 28 giorni di maturazione di: C25/30 (ex Rck 30 N/mmA ²) - esposizione XC1 - consistenza S4 SpCat 1 - EDIFICI PRIVATI Cat 2 - EDIFICI 3-4-5 SbCat 3 - OPERE STRUTTURALI PREFABBRICATE Getto integrativo solai Edificio n° 3 Copertura piano terra *25,25*13,600*0,060 Copertura *25,25*13,600*0,060 Parziale... m3 Edificio n° 4 *28,30*29,800*0,060 Parziale... m3 SOMMANO... m3 | | | | | | | | |
| | | | | 25,25 | 13,600 | 0,060 | 20,60 | | |
| | | | | 25,25 | 13,600 | 0,060 | 20,60 | | |
| | | | | | | | 41,20 | | |
| | | | | 28,30 | 29,800 | 0,060 | 50,60 | | |
| | | | | | | | 50,60 | | |
| | | | | | | | 91,80 | 193,00 | 17'717,40 |
| 170 / 147 A0104107 | Fornitura e posa in opera di rete di acciaio qualità B450C elettrosaldato Foglio standard 2,25 x 4,00 m, Filo diam. 5 mm. Maglia 200 x 200 mm, secondo norma UNI EN 13670 del n. 375 SpCat 1 - EDIFICI PRIVATI Cat 2 - EDIFICI 3-4-5 SbCat 3 - OPERE STRUTTURALI PREFABBRICATE Rete integrativa su massetto strutturale solai Edificio n° 3 Copertura piano terra *25,25*13,600*2,500 Copertura *25,25*13,600*2,500 Parziale... kg Edificio n° 4 *28,30*29,800*2,500 Parziale... kg SOMMANO... kg | | | | | | | | |
| | | | | 25,25 | 13,600 | 2,500 | 858,50 | | |
| | | | | 25,25 | 13,600 | 2,500 | 858,50 | | |
| | | | | | | | 1'717,00 | | |
| | | | | 28,30 | 29,800 | 2,500 | 2'108,35 | | |
| | | | | | | | 2'108,35 | | |
| | | | | | | | 3'825,35 | 1,51 | 5'776,28 |
| 171 / 148 A0304075B | Tamponamenti verticali con spessore cm 28/30 e finitura esterna in cemento grigio naturale contro cassero SpCat 1 - EDIFICI PRIVATI Cat 2 - EDIFICI 3-4-5 SbCat 3 - OPERE STRUTTURALI PREFABBRICATE Pannelli prefabbricati verticali Edificio n° 3 *2,00*25,30*8,600 2,00*12,90*8,600 Parziale... m2 Edificio n° 4 *2,00*29,80*8,000 2,00*14,40*8,000 Parziale... m2 SOMMANO... m2 | | | | | | | | |
| | | | 2,00 | 25,30 | | 8,600 | 435,16 | | |
| | | | 2,00 | 12,90 | | 8,600 | 221,88 | | |
| | | | | | | | 657,04 | | |
| | | | 2,00 | 29,80 | | 8,000 | 476,80 | | |
| | | | 2,00 | 14,40 | | 8,000 | 230,40 | | |
| | | | | | | | 707,20 | | |
| | | | | | | | 1'364,24 | 138,00 | 188'265,12 |
| 172 / 149 A0304065C | Tamponamenti verticali supplemento per pannelli di parete classe REI 120 | | | | | | | | |
| | A R I P O R T A R E | | | | | | | | 113'398'185,68 |

| Num.Ord. TARIFFA | DESIGNAZIONE DEI LAVORI | unità di misura | DIMENSIONI | | | | Quantità | IMPORTI | |
|------------------------|---|-----------------------|------------|-------|-------|--------|----------|----------|----------------|
| | | | par.ug. | lung. | larg. | H/peso | | unitario | TOTALE |
| | R I P O R T O | | | | | | | | 113'398'185,68 |
| | SpCat 1 - EDIFICI PRIVATI Cat 2 - EDIFICI 3-4-5 SbCat 3 - OPERE STRUTTURALI PREFABBRICATE Pannelli prefabbricati verticali | | | | | | | | |
| | Edificio n° 3 *2,00*25,30*8,600 | | 2,00 | 25,30 | | 8,600 | 435,16 | | |
| | 2,00*12,90*8,600 | | 2,00 | 12,90 | | 8,600 | 221,88 | | |
| | Parziale... | m2 | | | | | 657,04 | | |
| | Edificio n° 4 *2,00*29,80*8,000 | | 2,00 | 29,80 | | 8,000 | 476,80 | | |
| | 2,00*14,40*8,000 | | 2,00 | 14,40 | | 8,000 | 230,40 | | |
| | Parziale... | m2 | | | | | 707,20 | | |
| | SOMMANO... | m2 | | | | | 1'364,24 | 6,00 | 8'185,44 |
| 173 / 150 A0304070B | Tamponamenti orizzontali con spessore cm 28/30 e finitura esterna in cemento grigio naturale contro cassero SpCat 1 - EDIFICI PRIVATI Cat 2 - EDIFICI 3-4-5 SbCat 3 - OPERE STRUTTURALI PREFABBRICATE Pannelli prefabbricati orizzontali | | | | | | | | |
| | Edificio n° 4 *2,00*13,00*1,600 | | 2,00 | 13,00 | | 1,600 | 41,60 | | |
| | 29,90*1,600 | | | 29,90 | | 1,600 | 47,84 | | |
| | SOMMANO... | m2 | | | | | 89,44 | 140,00 | 12'521,60 |
| 174 / 151 A0304060C | Tamponamenti orizzontali supplemento per pannelli di parete classe REI 120 SpCat 1 - EDIFICI PRIVATI Cat 2 - EDIFICI 3-4-5 SbCat 3 - OPERE STRUTTURALI PREFABBRICATE Pannelli prefabbricati orizzontali | | | | | | | | |
| | Edificio n° 4 *2,00*13,00*1,600 | | 2,00 | 13,00 | | 1,600 | 41,60 | | |
| | 29,90*1,600 | | | 29,90 | | 1,600 | 47,84 | | |
| | SOMMANO... | m2 | | | | | 89,44 | 6,00 | 536,64 |
| 175 / 152 A0304105 | Sigillatura esterna dei giunti per pannelli di tamponamento (un lato) eseguita con mastice siliconico REI 120 colore grigio, con certificazione, larghezza dei giunti da 5 a 20 mm., compreso gli oneri relativi alla pulizia dei giunti e l'interposizione dell'apposita spugna in polietilene espanso a cellule chiuse, fino ad un'altezza massima del piano di lavoro di ml. 8,00 SpCat 1 - EDIFICI PRIVATI Cat 2 - EDIFICI 3-4-5 SbCat 3 - OPERE STRUTTURALI PREFABBRICATE | | | | | | | | |
| | Edificio n° 3 *2,00*[(25,30/2,50)]*8,600 | | 2,00 | 10,12 | | 8,600 | 174,06 | | |
| | 2,00*[(12,90/2,50)]*8,600 | | 2,00 | 5,16 | | 8,600 | 88,75 | | |
| | Parziale... | m | | | | | 262,81 | | |
| | Edificio n° 4 *2,00*[(29,80/2,50)]*8,000 | | 2,00 | 11,92 | | 8,000 | 190,72 | | |
| | 2,00*[(14,40/2,50)]*8,000 | | 2,00 | 5,76 | | 8,000 | 92,16 | | |
| | Parziale... | m | | | | | 282,88 | | |
| | SOMMANO... | m | | | | | 545,69 | 8,50 | 4'638,37 |
| 176 / 153 A0304100 | Sigillatura esterna o interna dei giunti per pannelli di tamponamento eseguita con mastice poliuretano verniciabile colore bianco/grigio, larghezza dei giunti da | | | | | | | | |
| | A R I P O R T A R E | | | | | | | | 113'424'067,73 |

| Num.Ord. TARIFFA | DESIGNAZIONE DEI LAVORI | unità di misura | DIMENSIONI | | | | Quantità | IMPORTI | |
|---------------------|--|-----------------------|--------------|---------------|-------|----------------|-----------------|----------|----------------|
| | | | par.ug. | lung. | larg. | H/peso | | unitario | TOTALE |
| | RIPORTO | | | | | | | | 113'424'067,73 |
| | 5 a 20 mm., compreso gli oneri relativi alla pulizia dei giunti e l'interposizione dell'apposita spugnetta in polietilene espanso a cellule chiuse, fino ad un'altezza del piano di lavoro di ml. 8,00 SpCat 1 - EDIFICI PRIVATI Cat 2 - EDIFICI 3-4-5 SbCat 3 - OPERE STRUTTURALI PREFABBRICATE Edificio n° 3 *2,00*[(25,30/2,50)]*8,600 2,00*[(12,90/2,50)]*8,600 | | 2,00 2,00 | 10,12 5,16 | | 8,600 8,600 | 174,06 88,75 | | |
| | Parziale... | m | | | | | 262,81 | | |
| | Edificio n° 4 *2,00*[(29,80/2,50)]*8,000 2,00*[(14,40/2,50)]*8,000 | | 2,00 2,00 | 11,92 5,76 | | 8,000 8,000 | 190,72 92,16 | | |
| | Parziale... | m | | | | | 282,88 | | |
| | SOMMANO... | m | | | | | 545,69 | 3,50 | 1'909,92 |
| | Parziale OPERE STRUTTURALI PREFABBRICATE (SbCat 3) euro | | | | | | | | 552'217,09 |
| | A RIPORTARE | | | | | | | | 113'425'977,65 |

| Num.Ord. TARIFFA | DESIGNAZIONE DEI LAVORI | unità di misura | DIMENSIONI | | | | Quantità | IMPORTI | | |
|------------------------|--|-----------------------|------------|-------|-------|--------|----------|----------|----------------|----------------|
| | | | par.ug. | lung. | larg. | H/peso | | unitario | TOTALE | |
| | RIPORTO | | | | | | | | 113'425'977,65 | |
| | OPERE IN CARPENTERIA METALLICA (SbCat 4) | | | | | | | | | |
| 177 / 154 B1104136A | carpenteria metallica grezza per strutture portanti: forate e imbullonate compresi e compensati nel prezzo i bulloni, i dadi e le piastre SpCat 1 - EDIFICI PRIVATI Cat 2 - EDIFICI 3-4-5 SbCat 4 - OPERE IN CARPENTERIA METALLICA Struttura portante scala interna edificio n° 3 per collegamento fra piano terra e primo Colonne HEA 200 Scala 1 *4,00*1,10*4,500*42,300 Scala 2 *4,00*1,10*4,500*42,300 Travi HEA 200 Scala 1 *2,00*3,70*1,100*42,300 2,00*2,60*1,100*42,300 Scala 2 *2,00*7,50*1,100*42,300 Cosciali CNP 200 Scala 1 *2,50*1,100*25,300 2,00*3,70*1,100*25,300 2,00*2,60*1,100*25,300 Scala 2 *2,00*7,50*1,100*25,300 2,00*2,00*1,100*25,300 Scalini - pianerottoli Scala 1-2 *1,00*1,10*1000,000 | | | | | | | | | |
| | SOMMANO... | kg | | | | | | 5'008,32 | 3,50 | 17'529,12 |
| 178 / 155 B1104285B | zincatura a caldo carpenteria pesante SpCat 1 - EDIFICI PRIVATI Cat 2 - EDIFICI 3-4-5 SbCat 4 - OPERE IN CARPENTERIA METALLICA Struttura portante scala interna edificio n° 3 per collegamento fra piano terra e primo Colonne HEA 200 Scala 1 *4,00*1,10*4,500*42,300 Scala 2 *4,00*1,10*4,500*42,300 Travi HEA 200 Scala 1 *2,00*3,70*1,100*42,300 2,00*2,60*1,100*42,300 Scala 2 *2,00*7,50*1,100*42,300 Cosciali CNP 200 Scala 1 *2,50*1,100*25,300 2,00*3,70*1,100*25,300 2,00*2,60*1,100*25,300 Scala 2 *2,00*7,50*1,100*25,300 2,00*2,00*1,100*25,300 | | | | | | | | | |
| | A RIPORTARE | | | | | | | 3'908,32 | | 113'443'506,77 |

| Num.Ord. TARIFFA | DESIGNAZIONE DEI LAVORI | unità di misura | DIMENSIONI | | | | Quantità | IMPORTI | | |
|--|---|-----------------------|------------|-------|-------|----------|----------|----------|----------------|--|
| | | | par.ug. | lung. | larg. | H/peso | | unitario | TOTALE | |
| | R I P O R T O | | | | | | 3'908,32 | | 113'443'506,77 | |
| 179 / 156 B1304555A | Scalini - pianerottoli | | | | | | | | | |
| | Scala 1-2 *1,00*1,10*1000,000 | | 1,00 | 1,10 | | 1000,000 | 1'100,00 | | | |
| | SOMMANO... | kg | | | | | 5'008,32 | 1,10 | 5'509,15 | |
| | Applicazione di pittura di finitura in colori correnti chiari su superfici già preparate e trattate con antiruggine, per due riprese applicate: sintetica tipo per esterno SpCat 1 - EDIFICI PRIVATI Cat 2 - EDIFICI 3-4-5 SbCat 4 - OPERE IN CARPENTERIA METALLICA Struttura portante scala interna edificio n° 3 per collegamento fra piano terra e primo | | | | | | | | | |
| | Colonne HEA 200 | | | | | | | | | |
| | Scala 1 *4,00*4,500*1,200 | | 4,00 | | 4,500 | 1,200 | 21,60 | | | |
| | Scala 2 *4,00*4,500*1,200 | | 4,00 | | 4,500 | 1,200 | 21,60 | | | |
| | Travi HEA 200 | | | | | | | | | |
| | Scala 1 *2,00*3,70*1,200 | | 2,00 | 3,70 | | 1,200 | 8,88 | | | |
| | 2,00*2,60*1,200 | | 2,00 | 2,60 | | 1,200 | 6,24 | | | |
| | Scala 2 *2,00*7,50*1,200 | | 2,00 | 7,50 | | 1,200 | 18,00 | | | |
| | Cosciali CNP 200 | | | | | | | | | |
| | Scala 1 *2,50*1,200 | | | 2,50 | | 1,200 | 3,00 | | | |
| | 2,00*3,70*1,200 | | 2,00 | 3,70 | | 1,200 | 8,88 | | | |
| | 2,00*2,60*1,200 | | 2,00 | 2,60 | | 1,200 | 6,24 | | | |
| | Scala 2 *2,00*7,50*1,200 | | 2,00 | 7,50 | | 1,200 | 18,00 | | | |
| | 2,00*2,00*1,200 | | 2,00 | 2,00 | | 1,200 | 4,80 | | | |
| | Scalini - pianerottoli | | | | | | | | | |
| | Scala 1 *2,00*5,00*1,400 | | 2,00 | 5,00 | 1,400 | | 14,00 | | | |
| | 2,00*4,00*1,400 | | 2,00 | 4,00 | 1,400 | | 11,20 | | | |
| Scala 2 *2,00*3,30*1,500 | | 2,00 | 3,30 | 1,500 | | 9,90 | | | | |
| 2,00*6,10*1,500 | | 2,00 | 6,10 | 1,500 | | 18,30 | | | | |
| Parziale... | m2 | | | | | 170,64 | | | | |
| Parapetti scala interna edificio n° 3 per collegamento fra piano terra e primo | | | | | | | | | | |
| Scala 1 *[2*2]*2,50*1,100 | | 4,00 | 2,50 | 1,100 | | 11,00 | | | | |
| 2,00*[5,20+1,0]*1,100 | | 2,00 | 6,20 | 1,100 | | 13,64 | | | | |
| Scala 2 *2,00*[2,0+3,50+6,0+7,50]*1,100 | | 2,00 | 19,00 | 1,100 | | 41,80 | | | | |
| Parziale... | m2 | | | | | 66,44 | | | | |
| SOMMANO... | m2 | | | | | 237,08 | 7,90 | 1'872,93 | | |
| 180 / 157 B1104210B | Parapetti per balconi e per rampe di scale eseguiti in profilati di ferro normali quadri, tondi, piatti e angolari complete di mano di fondo. Montaggio eseguito con piastre e tasselli a espansione. (Minimo fatturabile 25 kg/mA²) per rampe di scale rettilinee SpCat 1 - EDIFICI PRIVATI Cat 2 - EDIFICI 3-4-5 SbCat 4 - OPERE IN CARPENTERIA METALLICA | | | | | | | | | |
| | A R I P O R T A R E | | | | | | | | 113'450'888,85 | |

| Num.Ord. TARIFFA | DESIGNAZIONE DEI LAVORI | unità di misura | DIMENSIONI | | | | Quantità | IMPORTI | |
|------------------------|---|-----------------------|------------|-------|-------|--------|----------|----------|----------------|
| | | | par.ug. | lung. | larg. | H/peso | | unitario | TOTALE |
| | RIPORTO | | | | | | | | 113'450'888,85 |
| | Parapetti scala interna edificio n° 3 per collegamento fra piano terra e primo | | | | | | | | |
| | Scala 1 *2,00*2,50*1,100*15,000 | | 2,00 | 2,50 | 1,100 | 15,000 | 82,50 | | |
| | [5,20+1,0]*1,100*15,000 | | | 6,20 | 1,100 | 15,000 | 102,30 | | |
| | Scala 2 *[2,0+3,50+6,0+7,50]*1,100*15,000 | | | 19,00 | 1,100 | 15,000 | 313,50 | | |
| | SOMMANO... | kg | | | | | 498,30 | 11,00 | 5'481,30 |
| 181 / 158 A0105305A | Posa in opera di parapetti balconi e di rampe scale rettilinee, come al n. 210 a), b): balconi SpCat 1 - EDIFICI PRIVATI Cat 2 - EDIFICI 3-4-5 SbCat 4 - OPERE IN CARPENTERIA METALLICA Parapetti scala interna edificio n° 3 per collegamento fra piano terra e primo | | | | | | | | |
| | Scala 1 *2,00*2,50*1,100 | | 2,00 | 2,50 | 1,100 | | 5,50 | | |
| | [5,20+1,0]*1,100 | | | 6,20 | 1,100 | | 6,82 | | |
| | Scala 2 *[2,0+3,50+6,0+7,50]*1,100 | | | 19,00 | 1,100 | | 20,90 | | |
| | SOMMANO... | m2 | | | | | 33,22 | 42,10 | 1'398,56 |
| 182 / 159 B1304545A | Applicazione di pittura antiruggine di fondo, su superfici già preparate; per ogni strato applicato: oleofenolica ai fosfati di zinco SpCat 1 - EDIFICI PRIVATI Cat 2 - EDIFICI 3-4-5 SbCat 4 - OPERE IN CARPENTERIA METALLICA Parapetti scala interna edificio n° 3 per collegamento fra piano terra e primo | | | | | | | | |
| | Scala 1 *[2*2]*2,50*1,100 | | 4,00 | 2,50 | 1,100 | | 11,00 | | |
| | 2,00*[5,20+1,0]*1,100 | | 2,00 | 6,20 | 1,100 | | 13,64 | | |
| | Scala 2 *2,00*[2,0+3,50+6,0+7,50]*1,100 | | 2,00 | 19,00 | 1,100 | | 41,80 | | |
| | SOMMANO... | m2 | | | | | 66,44 | 4,60 | 305,62 |
| | Parziale OPERE IN CARPENTERIA METALLICA (SbCat 4) euro | | | | | | | | 32'096,68 |
| | A RIPORTARE | | | | | | | | 113'458'074,33 |

| Num.Ord. TARIFFA | DESIGNAZIONE DEI LAVORI | unità di misura | DIMENSIONI | | | | Quantità | IMPORTI | |
|------------------------|---|-----------------------|--------------|----------------|--------|----------------|--------------------------|----------|----------------|
| | | | par.ug. | lung. | larg. | H/peso | | unitario | TOTALE |
| | RIPORTO | | | | | | | | 113'458'074,33 |
| | IMPERMEABILIZZAZIONI - B.A.V. - STRATI SEPARATORI (SbCat 6) | | | | | | | | |
| 183 / 160 B0304156 | Manto impermeabile costituito da 1 membrana plastomerica del n. 115 applicata come alla voce n. 155 SpCat 1 - EDIFICI PRIVATI Cat 2 - EDIFICI 3-4-5 SbCat 6 - IMPERMEABILIZZAZIONI - B.A.V. - STRATI SEPARATORI Risolto verticale su perimetro travi portapannello prefabbricato | | | | | | | | |
| | Edificio n° 3 *2,00*25,20*1,100 2,00*13,50 | | 2,00 2,00 | 25,20 13,50 | | 1,100 | 55,44 27,00 | | |
| | Edificio n° 4 *2,00*30,00*1,100 2,00*15,00*1,100 | | 2,00 2,00 | 30,00 15,00 | | 1,100 1,100 | 66,00 33,00 | | |
| | Esterno fondazione perimetrale edificio n° 5 (locale gestore) *2,00*10,50*0,500 2,00*4,50*0,500 | | 2,00 2,00 | 10,50 4,50 | | 0,500 0,500 | 10,50 4,50 | | |
| | SOMMANO... | m2 | | | | | 196,44 | 19,85 | 3'899,33 |
| 184 / 161 A0105050A | Assistenze murarie per l'esecuzione di manto impermeabile, compresa manovalanza per il sollevamento dei materiali: manti dei nn. 155-160-185 Cap. B 3.4 SpCat 1 - EDIFICI PRIVATI Cat 2 - EDIFICI 3-4-5 SbCat 6 - IMPERMEABILIZZAZIONI - B.A.V. - STRATI SEPARATORI Risolto verticale su perimetro travi portapannello prefabbricato | | | | | | | | |
| | Edificio n° 3 *2,00*25,20*1,100 2,00*13,50 | | 2,00 2,00 | 25,20 13,50 | | 1,100 | 55,44 27,00 | | |
| | Edificio n° 4 *2,00*30,00*1,100 2,00*15,00*1,100 | | 2,00 2,00 | 30,00 15,00 | | 1,100 1,100 | 66,00 33,00 | | |
| | Esterno fondazione perimetrale edificio n° 5 (locale gestore) *2,00*10,50*0,500 2,00*4,50*0,500 | | 2,00 2,00 | 10,50 4,50 | | 0,500 0,500 | 10,50 4,50 | | |
| | Parziale... | m2 | | | | | 196,44 | | |
| | Impermeabilizzazione solai di copertura | | | | | | | | |
| | Edificio n° 3 *12,80*24,550 2,00*12,80*0,500 2,00*24,550*0,500 | | 2,00 2,00 | 12,80 12,80 | 24,550 | 0,500 0,500 | 314,24 12,80 24,55 | | |
| | Edificio n° 4 *30,00*21,800 2,00*30,00*0,800 2,00*21,800*0,800 | | 2,00 2,00 | 30,00 30,00 | 21,800 | 0,800 0,800 | 654,00 48,00 34,88 | | |
| | Parziale... | m2 | | | | | 1'088,47 | | |
| | SOMMANO... | m2 | | | | | 1'284,91 | 4,55 | 5'846,34 |
| 185 / 162 B0304155A | Manto impermeabile costituito da due membrane plastomeriche (BPP), applicate a mezzo fiamma di bruciatore a gas propano, previo trattamento dei piani di posa con imprimitura a base bituminosa come indicato alla voce 154 Cap. B 3.4. Quotazioni di soluzioni diverse da quelle riportate si possono ricavare facendo | | | | | | | | |
| | A RIPORTARE | | | | | | | | 113'467'820,00 |

| Num.Ord. TARIFFA | DESIGNAZIONE DEI LAVORI | unità di misura | DIMENSIONI | | | | Quantità | IMPORTI | |
|---------------------------------|--|-----------------------|------------|-------|--------|----------|----------|----------|----------------|
| | | | par.ug. | lung. | larg. | H/peso | | unitario | TOTALE |
| | RIPORTO | | | | | | | | 113'467'820,00 |
| | riferimento alle varie tipologie di membrane impermeabili, a base bituminosa, riportate nel Cap. B 3.3, tenendo conto di una maggiorazione pari al 13% per sfridi di lavorazione e sovrapposizione: 4+4 mm di cui la prima del tipo indicato al n. 75 c) Cap B 3.3 e la seconda del tipo indicato al n. 105 b) Cap B 3.3 SpCat 1 - EDIFICI PRIVATI Cat 2 - EDIFICI 3-4-5 SbCat 6 - IMPERMEABILIZZAZIONI - B.A.V. - STRATI SEPARATORI Impermeabilizzazione solai di copertura Edificio n° 3 *12,80*24,550 2,00*12,80*0,500 2,00*24,550*0,500 Edificio n° 4 *30,00*21,800 2,00*30,00*0,800 2,00*21,800*0,800 <div style="text-align: right;">SOMMANO...</div> | | | | | | | | |
| | | | | 12,80 | 24,550 | 314,24 | | | |
| | | | 2,00 | 12,80 | | 12,80 | 0,500 | | |
| | | | 2,00 | | 24,550 | 24,55 | 0,500 | | |
| | | | | 30,00 | 21,800 | 654,00 | | | |
| | | | 2,00 | 30,00 | | 48,00 | 0,800 | | |
| | | | 2,00 | | 21,800 | 34,88 | 0,800 | | |
| | | m2 | | | | 1'088,47 | | 30,85 | 33'579,30 |
| 186 / 163 C.4.10.005.b 00 | Fornitura e posa in opera di formazione di barriere al vapore esclusa assistenza muraria alla posa in opera, con telo di polietilene spessore 0,3 mm SpCat 1 - EDIFICI PRIVATI Cat 2 - EDIFICI 3-4-5 SbCat 6 - IMPERMEABILIZZAZIONI - B.A.V. - STRATI SEPARATORI Piano terra con funzione anti radon a piano terra e strato separatore a piano primo Edificio n° 3 Piano terra *24,70*13,000 6,50*7,000 3,50*4,500 2,00*[24,70+13,0+6,50]*0,200 [7,0+3,50]*0,200 Piano primo *13,00*24,600 2,00*13,00*0,200 2,00*24,600*0,200 <div style="text-align: right;">Parziale...</div> | | | | | | | | |
| | | | | 24,70 | 13,000 | 321,10 | | | |
| | | | | 6,50 | 7,000 | 45,50 | | | |
| | | | | 3,50 | 4,500 | 15,75 | | | |
| | | | 2,00 | 44,20 | | 17,68 | 0,200 | | |
| | | | | 10,50 | | 2,10 | 0,200 | | |
| | | | | 13,00 | 24,600 | 319,80 | | | |
| | | | 2,00 | 13,00 | | 5,20 | 0,200 | | |
| | | | 2,00 | | 24,600 | 9,84 | 0,200 | | |
| | | m2 | | | | 736,97 | | | |
| | Edificio n° 4 Piano terra *29,30*14,400 2,00*29,30*0,200 2,00*14,400*0,200 <div style="text-align: right;">Parziale...</div> | | | | | | | | |
| | | | | 29,30 | 14,400 | 421,92 | | | |
| | | | 2,00 | 29,30 | | 11,72 | 0,200 | | |
| | | | 2,00 | | 14,400 | 5,76 | 0,200 | | |
| | | m2 | | | | 439,40 | | | |
| | Edificio n° 5 Piano terra locale gestore *9,40*3,400 2,00*9,40*0,200 2,00*3,400*0,200 <div style="text-align: right;">Parziale...</div> | | | | | | | | |
| | | | | 9,40 | 3,400 | 31,96 | | | |
| | | | 2,00 | 9,40 | | 3,76 | 0,200 | | |
| | | | 2,00 | | 3,400 | 1,36 | 0,200 | | |
| | | m2 | | | | 37,08 | | | |
| | | m2 | | | | 1'213,45 | | 6,50 | 7'887,43 |
| 187 / 164 A0105050D | Assistenze murarie per l'esecuzione di manto impermeabile, compresa manovalanza per il sollevamento dei materiali: manti dei nn. 205-210-215 Cap B 3.4 | | | | | | | | |
| | A RIPORTARE | | | | | | | | 113'509'286,73 |

| Num.Ord. TARIFFA | DESIGNAZIONE DEI LAVORI | unità di misura | DIMENSIONI | | | | Quantità | IMPORTI | |
|---------------------|--|-----------------------|------------|-------|--------|--------|----------|----------|----------------|
| | | | par.ug. | lung. | larg. | H/peso | | unitario | TOTALE |
| | RIPORTO | | | | | | | | 113'509'286,73 |
| | SpCat 1 - EDIFICI PRIVATI Cat 2 - EDIFICI 3-4-5 SbCat 6 - IMPERMEABILIZZAZIONI - B.A.V. - STRATI SEPARATORI Piano terra con funzione anti radon a piano terra e strato separatore a piano primo Edificio n° 3 Piano terra *24,70*13,000 6,50*7,000 3,50*4,500 2,00*[24,70+13,0+6,50]*0,200 [7,0+3,50]*0,200 Piano primo *13,00*24,600 2,00*13,00*0,200 2,00*24,600*0,200 Parziale... m2 | | | | | | | | |
| | | | | 24,70 | 13,000 | | 321,10 | | |
| | | | | 6,50 | 7,000 | | 45,50 | | |
| | | | | 3,50 | 4,500 | | 15,75 | | |
| | | | 2,00 | 44,20 | | 0,200 | 17,68 | | |
| | | | | 10,50 | | 0,200 | 2,10 | | |
| | | | | 13,00 | 24,600 | | 319,80 | | |
| | | | 2,00 | 13,00 | | 0,200 | 5,20 | | |
| | | | 2,00 | | 24,600 | 0,200 | 9,84 | | |
| | | | | | | | 736,97 | | |
| | Edificio n° 4 Piano terra *29,30*14,400 2,00*29,30*0,200 2,00*14,400*0,200 Parziale... m2 | | | | | | | | |
| | | | | 29,30 | 14,400 | | 421,92 | | |
| | | | 2,00 | 29,30 | | 0,200 | 11,72 | | |
| | | | 2,00 | | 14,400 | 0,200 | 5,76 | | |
| | | | | | | | 439,40 | | |
| | Edificio n° 5 Piano terra locale gestore *9,40*3,400 2,00*9,40*0,200 2,00*3,400*0,200 Parziale... m2 | | | | | | | | |
| | | | | 9,40 | 3,400 | | 31,96 | | |
| | | | 2,00 | 9,40 | | 0,200 | 3,76 | | |
| | | | 2,00 | | 3,400 | 0,200 | 1,36 | | |
| | | | | | | | 37,08 | | |
| | SOMMANO... m2 | | | | | | 1'213,45 | 1,85 | 2'244,88 |
| | Parziale IMPERMEABILIZZAZIONI - B.A.V. - STRATI SEPARATORI (SbCat 6) euro | | | | | | | | 53'457,28 |
| | A RIPORTARE | | | | | | | | 113'511'531,61 |

| Num.Ord. TARIFFA | DESIGNAZIONE DEI LAVORI | unità di misura | DIMENSIONI | | | | Quantità | IMPORTI | |
|------------------------|--|-----------------------|------------|-------|--------|--------|----------|----------|----------------|
| | | | par.ug. | lung. | larg. | H/peso | | unitario | TOTALE |
| | R I P O R T O | | | | | | | | 113'511'531,61 |
| | ISOLAMENTO TERMICO (SbCat 7) | | | | | | | | |
| 188 / 165 A0104518B | Sola posa in opera di pannelli in polistirene espanso sinterizzato, espanso elasticizzato oppure estruso dei nn. 782, 783 e 784 per applicazioni a pavimento su superficie continua senza impianti per spessore da 6 a 10 cm SpCat 1 - EDIFICI PRIVATI Cat 2 - EDIFICI 3-4-5 SbCat 7 - ISOLAMENTO TERMICO Piano terra estradosso massetto in cls | | | | | | | | |
| | Edificio n° 3 *24,70*13,000 | | | 24,70 | 13,000 | | 321,10 | | |
| | 6,50*7,000 | | | 6,50 | 7,000 | | 45,50 | | |
| | 3,50*4,500 | | | 3,50 | 4,500 | | 15,75 | | |
| | Edificio n° 4 *29,30*14,000 | | | 29,30 | 14,000 | | 410,20 | | |
| | Edificio n° 5 (Locale gestore) *9,40*3,400 | | | 9,40 | 3,400 | | 31,96 | | |
| | Parziale... | m2 | | | | | 824,51 | | |
| | Piano copertura estradosso massetto in cls | | | | | | | | |
| | Edificio n° 3 *24,70*13,000 | | | 24,70 | 13,000 | | 321,10 | | |
| | Edificio n° 4 *29,30*14,400 | | | 29,30 | 14,400 | | 421,92 | | |
| | Edificio n° 5 (locale gestore) *10,20*4,200 | | | 10,20 | 4,200 | | 42,84 | | |
| | Parziale... | m2 | | | | | 785,86 | | |
| | SOMMANO... | m2 | | | | | 1'610,37 | 3,70 | 5'958,37 |
| 189 / 166 NP6 | Maggiorazione per pannello in polistirene con finitura bitumata su lato superiore, per adesione futura posa di impermeabilizzazione con guaine bituminose. SpCat 1 - EDIFICI PRIVATI Cat 2 - EDIFICI 3-4-5 SbCat 7 - ISOLAMENTO TERMICO Piano copertura estradosso massetto in cls | | | | | | | | |
| | Edificio n° 3 *24,70*13,000 | | | 24,70 | 13,000 | | 321,10 | | |
| | Edificio n° 4 *29,30*14,400 | | | 29,30 | 14,400 | | 421,92 | | |
| | SOMMANO... | m2 | | | | | 743,02 | 0,50 | 371,51 |
| 190 / 167 A0103782B | Pannello isolante in polistirene espanso sinterizzato, reazione al fuoco Euroclass E, conforme alla norma UNI EN 13163 conducibilità termica 0,036 W/mK, resistenza alla compressione > 100 kPa SpCat 1 - EDIFICI PRIVATI Cat 2 - EDIFICI 3-4-5 SbCat 7 - ISOLAMENTO TERMICO Piano terra estradosso massetto in cls | | | | | | | | |
| | Edificio n° 3 *24,70*13,000*6,000 | | | 24,70 | 13,000 | 6,000 | 1'926,60 | | |
| | 6,50*7,000*6,000 | | | 6,50 | 7,000 | 6,000 | 273,00 | | |
| | 3,50*4,500*6,000 | | | 3,50 | 4,500 | 6,000 | 94,50 | | |
| | Edificio n° 4 *29,30*14,000*6,000 | | | 29,30 | 14,000 | 6,000 | 2'461,20 | | |
| | Edificio n° 5 (Locale gestore) *9,40*3,400*6,000 | | | 9,40 | 3,400 | 6,000 | 191,76 | | |
| | Parziale... | m2/cm | | | | | 4'947,06 | | |
| | A R I P O R T A R E | | | | | | 4'947,06 | | 113'517'861,49 |

| Num.Ord. TARIFFA | DESIGNAZIONE DEI LAVORI | unità di misura | DIMENSIONI | | | | Quantità | IMPORTI | |
|---------------------|---|-----------------------|------------|-------|--------|--------|----------|----------|----------------|
| | | | par.ug. | lung. | larg. | H/peso | | unitario | TOTALE |
| | R I P O R T O | | | | | | 4'947,06 | | 113'517'861,49 |
| | Piano copertura estradosso massetto in cls | | | | | | | | |
| | Edificio n° 3 *24,70*13,000*6,000 | | | 24,70 | 13,000 | 6,000 | 1'926,60 | | |
| | Edificio n° 4 *29,30*14,400*6,000 | | | 29,30 | 14,400 | 6,000 | 2'531,52 | | |
| | Edificio n° 5 (locale gestore) *10,20*4,200*6,000 | | | 10,20 | 4,200 | 6,000 | 257,04 | | |
| | Parziale... | m2/cm | | | | | 4'715,16 | | |
| | SOMMANO... | m2/cm | | | | | 9'662,22 | 1,15 | 11'111,55 |
| | Parziale ISOLAMENTO TERMICO (SbCat 7) euro | | | | | | | | 17'441,43 |
| | A R I P O R T A R E | | | | | | | | 113'528'973,04 |

| Num.Ord. TARIFFA | DESIGNAZIONE DEI LAVORI | unità di misura | DIMENSIONI | | | | Quantità | IMPORTI | | |
|--|--|-----------------------|------------|-------|--------|--------|----------|----------|----------------|----------------|
| | | | par.ug. | lung. | larg. | H/peso | | unitario | TOTALE | |
| | RIPORTO | | | | | | 3'218,33 | | 113'546'427,94 | |
| 193 / 170 A0104350A | Edificio n° 4 *29,30*14,400*2,500 | | | 29,30 | 14,400 | 2,500 | 1'054,80 | | | |
| | Edificio n° 5 (locale gestore) *10,20*4,200*2,500 | | | 10,20 | 4,200 | 2,500 | 107,10 | | | |
| | Parziale... | kg | | | | | 1'964,65 | | | |
| | SOMMANO... | kg | | | | | 4'380,23 | 1,51 | 6'614,15 | |
| | Sottofondo di pavimento o cappa di protezione, spessore 4 cm con formazione del piano di posa, tirato a frattazzo lungo: impasto a 200 kg di calce idraulica SpCat 1 - EDIFICI PRIVATI Cat 2 - EDIFICI 3-4-5 SbCat 8 - MASSETTI - SOTTOFONDI - RIEMPIMENTI - MASSICCIAE Piano di posa pavimentazione | | | | | | | | | |
| | Edificio n° 3 | | | | | | | | | |
| | Piano terra | | | | | | | | | |
| | 24,70*13,000 | | | 24,70 | 13,000 | | 321,10 | | | |
| | 4,50*3,700 | | | 4,50 | 3,700 | | 16,65 | | | |
| | 6,20*6,350 | | | 6,20 | 6,350 | | 39,37 | | | |
| | A dedurre divisori interni in percentuale del 7% * [377,12*,07] | | | | | | | | | |
| | | | | | 26,40 | | | -26,40 | | |
| | Piano primo *27,70*13,000 | | | | 27,70 | 13,000 | | 360,10 | | |
| | A dedurre divisori interni in percentuale del 7% * [360,10*,07] | | | | | | | | | |
| | | | | | 25,21 | | | -25,21 | | |
| | Parziale... | m2 | | | | | | 685,61 | | |
| | Edificio n° 4 *4,45*4,300 | | | | 4,45 | 4,300 | | 19,14 | | |
| Parziale... | m2 | | | | | | 19,14 | | | |
| Edificio n° 5 (locale gestore) *5,95*3,400 | | | | 5,95 | 3,400 | | 20,23 | | | |
| 2,00*1,400 | | | | 2,00 | 1,400 | | 2,80 | | | |
| 1,90*1,900 | | | | 1,90 | 1,900 | | 3,61 | | | |
| 3,40*1,100 | | | | 3,40 | 1,100 | | 3,74 | | | |
| Parziale... | m2 | | | | | | 30,38 | | | |
| Sommano positivi... | m2 | | | | | | 786,74 | | | |
| Sommano negativi... | m2 | | | | | | -51,61 | | | |
| SOMMANO... | m2 | | | | | | 735,13 | 14,70 | 10'806,41 | |
| 194 / 171 A0104355/c | Sottofondo di pavimenti come al n.350 per ogni cm in piA1 od in meno rispetto ai 4 cm (spessore totale minimo 3 cm, massimo totale 8 cm) (percentuale del 18 %) Maggiorazione + 3,0 cm SpCat 1 - EDIFICI PRIVATI Cat 2 - EDIFICI 3-4-5 SbCat 8 - MASSETTI - SOTTOFONDI - RIEMPIMENTI - MASSICCIAE Piano di posa pavimentazione | | | | | | | | | |
| | Edificio n° 3 | | | | | | | | | |
| | Piano terra | | | | | | | | | |
| | 24,70*13,000 | | | 24,70 | 13,000 | | 321,10 | | | |
| | 4,50*3,700 | | | 4,50 | 3,700 | | 16,65 | | | |
| | 6,20*6,350 | | | 6,20 | 6,350 | | 39,37 | | | |
| | A RIPORTARE | | | | | | | | | |
| | | | | | | | | 377,12 | | 113'563'848,50 |

| Num.Ord. TARIFFA | DESIGNAZIONE DEI LAVORI | unità di misura | DIMENSIONI | | | | Quantità | IMPORTI | |
|------------------------|--|-----------------------|------------|--------|--------|--------|----------|----------|----------------|
| | | | par.ug. | lung. | larg. | H/peso | | unitario | TOTALE |
| | RIPORTO | | | | | | 377,12 | | 113'563'848,50 |
| | A dedurre divisori interni in percentuale del 7% * [377,12*.07] | | | 26,40 | | | -26,40 | | |
| | Piano primo *27,70*13,000 | | | 27,70 | 13,000 | | 360,10 | | |
| | A dedurre divisori interni in percentuale del 7% * [360,10*.07] | | | 25,21 | | | -25,21 | | |
| | Parziale... | m2 | | | | | 685,61 | | |
| | Edificio n° 4 *4,45*4,300 | | | 4,45 | 4,300 | | 19,14 | | |
| | Parziale... | m2 | | | | | 19,14 | | |
| | Edificio n° 5 (locale gestore) *5,95*3,400 | | | 5,95 | 3,400 | | 20,23 | | |
| | 2,00*1,400 | | | 2,00 | 1,400 | | 2,80 | | |
| | 1,90*1,900 | | | 1,90 | 1,900 | | 3,61 | | |
| | 3,40*1,100 | | | 3,40 | 1,100 | | 3,74 | | |
| | Parziale... | m2 | | | | | 30,38 | | |
| | Sommano positivi... | m2 | | | | | 786,74 | | |
| | Sommano negativi... | m2 | | | | | -51,61 | | |
| | SOMMANO... | m2 | | | | | 735,13 | 7,84 | 5'763,42 |
| 195 / 172 B0704341 | Fornitura stesa e cilindatura con rullo di peso adeguato di misto inerte a granulometria stabilizzata, per la formazione di sottofondi o rilevanti stradali, dalle caratteristiche prestazionali conformi alle norme UNI CN 10006 misurato in opera SpCat 1 - EDIFICI PRIVATI Cat 2 - EDIFICI 3-4-5 SbCat 8 - MASSETTI - SOTTOFONDI - RIEMPIMENTI - MASSICCIATE Piano di posa pavimentazione in asfalto | | | | | | | | |
| | Edifici n° 3-4-5 *60,00*40,000*0,150 | | | 60,00 | 40,000 | 0,150 | 360,00 | | |
| | 20,00*24,000*0,150 | | | 20,00 | 24,000 | 0,150 | 72,00 | | |
| | [(18,0*20,0)/2]*0,150 | | | 180,00 | | 0,150 | 27,00 | | |
| | 5,00*21,000*0,150 | | | 5,00 | 21,000 | 0,150 | 15,75 | | |
| | 7,00*15,000*0,150 | | | 7,00 | 15,000 | 0,150 | 15,75 | | |
| | A dedurre proiezione edificio n° 3 *555,00*0,150 | | | 555,00 | | 0,150 | -83,25 | | |
| | A dedurre proiezione edificio n° 4 *450,00*0,150 | | | 450,00 | | 0,150 | -67,50 | | |
| | Sommano positivi... | m3 | | | | | 490,50 | | |
| | Sommano negativi... | m3 | | | | | -150,75 | | |
| | SOMMANO... | m3 | | | | | 339,75 | 25,20 | 8'561,70 |
| 196 / 173 B0704371A | Fondazione in conglomerato bituminoso sabbio/ghiaioso (tipo base), con bitume penetrazione 50-70 oppure 70-100, compresi materiali, stendimento con vibrofinitrice e rullatura con rullo di peso adeguato, per il raggiungimento della percentuale di vuoti corrispondente alle Norme Tecniche, con spessori finiti non inferiori a 6 cm, misurati per spessori finiti, per superfici fino a 2500 m2 al 3,50% - 4,50% di bitume sul peso degli inerti con pezzatura massima degli inerti di 30 mm: spessore 8 cm SpCat 1 - EDIFICI PRIVATI Cat 2 - EDIFICI 3-4-5 SbCat 8 - MASSETTI - SOTTOFONDI - RIEMPIMENTI - MASSICCIATE Piano di posa pavimentazione in asfalto | | | | | | | | |
| | Edifici n° 3-4-5 *60,00*40,000 | | | 60,00 | 40,000 | | 2'400,00 | | |
| | A RIPORTARE | | | | | | 2'400,00 | | 113'578'173,62 |

| Num.Ord. TARIFFA | DESIGNAZIONE DEI LAVORI | unità di misura | DIMENSIONI | | | | Quantità | IMPORTI | |
|---------------------------------|---|-----------------------|----------------------|---|----------------------------------|----------------------------------|---|----------|----------------|
| | | | par.ug. | lung. | larg. | H/peso | | unitario | TOTALE |
| | RIPORTO | | | | | | 2'400,00 | | 113'578'173,62 |
| | 20,00*24,000 [(18,0*20,0)/2] 5,00*21,000 7,00*15,000 A dedurre proiezione edificio n° 3 *555,00 A dedurre proiezione edificio n° 4 *450,00 Sommano positivi... Sommano negativi... SOMMANO... | | | 20,00 180,00 5,00 7,00 555,00 450,00 | 24,000 21,000 15,000 | | 480,00 180,00 105,00 105,00 -555,00 -450,00 3'270,00 -1'005,00 2'265,00 | | |
| 197 / 174 B0704401 | Massetto in calcestruzzo spessore 10 cm Rck 15 N/mm2 per fondazioni di marciapiedi SpCat 1 - EDIFICI PRIVATI Cat 2 - EDIFICI 3-4-5 SbCat 8 - MASSETTI - SOTTOFONDI - RIEMPIMENTI - MASSICCIAE Marciapiede perimetrale Edificio n° 3 *2,00*13,70* 1,700 2,00*20,80*1,700 2,00*11,50*1,700 7,00*1,700 SOMMANO... | m2 m2 m2 | | 13,70 20,80 11,50 7,00 | 1,700 1,700 1,700 1,700 | | 46,58 70,72 39,10 11,90 168,30 | 14,55 | 32'955,75 |
| 198 / 175 A0104107 | Fornitura e posa in opera di rete di acciaio qualità B450C elettrosaldada Foglio standard 2,25 x 4,00 m, Filo diam. 5 mm. Maglia 200 x 200 mm, secondo norma UNI EN 13670 del n. 375 SpCat 1 - EDIFICI PRIVATI Cat 2 - EDIFICI 3-4-5 SbCat 8 - MASSETTI - SOTTOFONDI - RIEMPIMENTI - MASSICCIAE Integrativa su massetto in cls per marciapiede perimetrale Edificio n° 3 (doppia rete) *2,00*13,70*1,700*[2,5*2] 2,00*20,80*1,700*[2,5*2] 2,00*11,50*1,700*[2,5*2] 7,00*1,700*[2,5*2] SOMMANO... | kg | 2,00 2,00 2,00 | 13,70 20,80 11,50 7,00 | 1,700 1,700 1,700 1,700 | 5,000 5,000 5,000 5,000 | 232,90 353,60 195,50 59,50 841,50 | 1,51 | 1'270,67 |
| 199 / 248 A.4.55.089.f 00 | Fornitura e posa in opera di tubi corrugati e fessurati in PEAD, a parete doppia corrugata esterna, liscia interna, conformi alle norme EN-50086, per drenaggi interrati, completi di manicotti di giunzione, compreso formazione piano di posa con sabbia, escluso rivestimento del tubo con inerti idonei, lo scavo e il rinterro: rotoli o barre con diametro 160 mm Listino CCIAA BG SpCat 1 - EDIFICI PRIVATI Cat 2 - EDIFICI 3-4-5 SbCat 8 - MASSETTI - SOTTOFONDI - RIEMPIMENTI - MASSICCIAE Tubi per smaltimento gas radon passo 600 cm Edificio n° 3 *[36,0/6,0]*14,000 Edificio n° 4 *[30,0/6,0]*15,000 Edificio n° 5 (locale gestore) *[12,0/6,0]*4,000 SOMMANO... | m | | 6,00 5,00 2,00 | 14,000 15,000 4,000 | | 84,00 75,00 8,00 167,00 | 16,50 | 2'755,50 |
| | A RIPORTARE | | | | | | | | 113'618'841,31 |

| Num.Ord. TARIFFA | DESIGNAZIONE DEI LAVORI | unità di misura | DIMENSIONI | | | | Quantità | IMPORTI | |
|------------------------|--|-----------------------|------------|-------|--------|--------|----------|----------|----------------|
| | | | par.ug. | lung. | larg. | H/peso | | unitario | TOTALE |
| | RIPORTO | | | | | | | | 113'618'841,31 |
| 200 / 250 B0304190B | Schermo o barriera al vapore: strato di T.N.T. di poliestere o polipropilene da 200 gr/mA ² , con sovrapposto un foglio di polietilene (LDPE) spessore 0,30 mm, sigillato mediante nastro mono o biadesivo SpCat 1 - EDIFICI PRIVATI Cat 2 - EDIFICI 3-4-5 SbCat 8 - MASSETTI - SOTTOFONDI - RIEMPIMENTI - MASSICCIATE Rivestimento tubi per smaltimento gas radon passo 600 cm | | | | | | | | |
| | Edificio n° 3 *[2*3,14*0,08]*[36,0/6,0]*14,000 | | 0,50 | 6,00 | 14,000 | | 42,00 | | |
| | Edificio n° 4 *[2*3,14*0,08]*[30,0/6,0]*15,000 | | 0,50 | 5,00 | 15,000 | | 37,50 | | |
| | Edificio n° 5 (locale gestore) *[2*3,14*0,08]*[12,0/6,0]*4,000 | | 0,50 | 2,00 | 4,000 | | 4,00 | | |
| | SOMMANO... | m2 | | | | | 83,50 | 6,65 | 555,28 |
| 201 / 252 A0104475A | Fornitura e posa in opera di pozzetto in calcestruzzo prefabbricato monoblocco completo di chiusino in cemento pedonale del n. 455 per scarico acque piovane a sezione quadrata; escluso scavo e reinterro: misure interne 30x30 cm h 25 cm SpCat 1 - EDIFICI PRIVATI Cat 2 - EDIFICI 3-4-5 SbCat 8 - MASSETTI - SOTTOFONDI - RIEMPIMENTI - MASSICCIATE Pozzetto per smaltimento gas radon | | | | | | | | |
| | Edificio n° 3 *[36,0/6,0*3] | | 18,00 | | | | 18,00 | | |
| | Edificio n° 4 *[30,0/6,0*3] | | 15,00 | | | | 15,00 | | |
| | Edificio n° 5 (locale gestore) *[12,0/6,0*3] | | 6,00 | | | | 6,00 | | |
| | SOMMANO... | cad | | | | | 39,00 | 116,00 | 4'524,00 |
| | Parziale MASSETTI - SOTTOFONDI - RIEMPIMENTI - MASSICCIATE (SbCat 8) euro | | | | | | | | 94'947,55 |
| | A RIPORTARE | | | | | | | | 113'623'920,59 |

| Num.Ord. TARIFFA | DESIGNAZIONE DEI LAVORI | unità di misura | DIMENSIONI | | | | Quantità | IMPORTI | |
|------------------------|--|-----------------------|------------|-------------|-------|--------------|--------------|----------|----------------|
| | | | par.ug. | lung. | larg. | H/peso | | unitario | TOTALE |
| | R I P O R T O | | | | | | | | 113'623'920,59 |
| | MURATURE - DIVISORI INTERNI (SbCat 9) | | | | | | | | |
| 202 / 176 A0104180C | Murature in blocchi cavi prefabbricati in calcestruzzo di cemento impermeabilizzati facciavista del n. 435, posti in opera con malta bastarda del n. 805 a), fino ad un'altezza di 4 m dal piano terra, compresi relativi ponteggi ed idrofugo per malte, esclusi calcestruzzi armati di riempimento, eventuale sollevamento ai piani ed incidenza ponteggi superiori: spessore 20 cm SpCat 1 - EDIFICI PRIVATI Cat 2 - EDIFICI 3-4-5 SbCat 9 - MURATURE - DIVISORI INTERNI Murature perimetrali f.a.v. | | | | | | | | |
| | Edificio n° 5 (locale gestore) *2,00*4,40*[(4,05+4,20)/2] | | 2,00 | 4,40 | | 4,125 | 36,30 | | |
| | 2,00*10,50*[(4,05+4,20)/2] | | 2,00 | 10,50 | | 4,125 | 86,63 | | |
| | A dedurre aperture *0,90*2,800 | | | 0,90 | | 2,800 | -2,52 | | |
| | 1,20*0,700 | | | 1,20 | | 0,700 | -0,84 | | |
| | 0,80*0,700 | | | 0,80 | | 0,700 | -0,56 | | |
| | 4,00*2,800 | | | 4,00 | | 2,800 | -11,20 | | |
| | Sommano positivi... | m2 | | | | | 122,93 | | |
| | Sommano negativi... | m2 | | | | | -15,12 | | |
| | SOMMANO... | m2 | | | | | 107,81 | 71,50 | 7'708,42 |
| 203 / 177 A0104180D | Murature in blocchi cavi prefabbricati in calcestruzzo di cemento impermeabilizzati facciavista del n. 435, posti in opera con malta bastarda del n. 805 a), fino ad un'altezza di 4 m dal piano terra, compresi relativi ponteggi ed idrofugo per malte, esclusi calcestruzzi armati di riempimento, eventuale sollevamento ai piani ed incidenza ponteggi superiori: sovrapprezzo per colori giallo, rosso e marrone (percentuale del 10 %) SpCat 1 - EDIFICI PRIVATI Cat 2 - EDIFICI 3-4-5 SbCat 9 - MURATURE - DIVISORI INTERNI Murature perimetrali f.a.v. | | | | | | | | |
| | Edificio n° 5 (locale gestore) *2,00*4,40*[(4,05+4,20)/2] | | 2,00 | 4,40 | | 4,125 | 36,30 | | |
| | 2,00*10,50*[(4,05+4,20)/2] | | 2,00 | 10,50 | | 4,125 | 86,63 | | |
| | A dedurre aperture *0,90*2,800 | | | 0,90 | | 2,800 | -2,52 | | |
| | 1,20*0,700 | | | 1,20 | | 0,700 | -0,84 | | |
| | 0,80*0,700 | | | 0,80 | | 0,700 | -0,56 | | |
| | 4,00*2,800 | | | 4,00 | | 2,800 | -11,20 | | |
| | Sommano positivi... | m2 | | | | | 122,93 | | |
| | Sommano negativi... | m2 | | | | | -15,12 | | |
| | SOMMANO... | m2 | | | | | 107,81 | 7,15 | 770,84 |
| 204 / 178 B0204305A | Divisorio interno costituito da armatura metallica da 6/10 zincata, con montanti posati ad interasse di 60 cm ed inseriti in guide fissate con chiodi a sparo o tasselli a espansione a pavimento e a soffitto. Giunti a vista totalmente rasati: con una lastra standard da 13 mm per ogni faccia SpCat 1 - EDIFICI PRIVATI Cat 2 - EDIFICI 3-4-5 SbCat 9 - MURATURE - DIVISORI INTERNI Pareti divisorie interne | | | | | | | | |
| | Edificio n° 3 | | | | | | | | |
| | Piano terra *[2,10+1,70+1,0+5,50+6,80+2,50+2,50+] | | | | | | | | |
| | A R I P O R T A R E | | | | | | | | 113'632'399,55 |

| Num.Ord. TARIFFA | DESIGNAZIONE DEI LAVORI | unità di misura | DIMENSIONI | | | | Quantità | IMPORTI | |
|------------------------|---|-----------------------|------------|-------|-------|--------|----------|----------|----------------|
| | | | par.ug. | lung. | larg. | H/peso | | unitario | TOTALE |
| | RIPORTO | | | | | | | | 113'632'399,85 |
| | 2,50+2,0+3,80+0,90+11,50+0,30+3,30+3,70+3,70+ 2,80+2,0]*3,600 | | | 58,60 | | 3,600 | 210,96 | | |
| | A dedurre aperture *5,00*0,90*2,100 | | 5,00 | 0,90 | | 2,100 | -9,45 | | |
| | 1,80*2,100 | | | 1,80 | | 2,100 | -3,78 | | |
| | Piano primo *[4,60+7,20+6,0+4,50+2,10+2,10+3,50+ 0,60+0,60+1,0+1,0+5,60+5,60+3,30+6,20+2,0+12,60+ 9,0+2,80+1,30+1,30+1,30+3,20+2,80+0,80]*4,300 | | | 91,00 | | 4,300 | 391,30 | | |
| | A dedurre aperture *16,00*0,80*2,100 | | 16,00 | 0,80 | | 2,100 | -26,88 | | |
| | 1,20*2,100 | | | 1,20 | | 2,100 | -2,52 | | |
| | 1,00*2,100 | | | 1,00 | | 2,100 | -2,10 | | |
| | 1,60*4,300 | | | 1,60 | | 4,300 | -6,88 | | |
| | Parziale... | m2 | | | | | 550,65 | | |
| | Edificio n° 4 (bagni) *[4,40+4,55+4,55+2,10+1,40+ 1,90]*3,300 | | | 18,90 | | 3,300 | 62,37 | | |
| | A dedurre aperture *3,00*0,80*2,100 | | 3,00 | 0,80 | | 2,100 | -5,04 | | |
| | 0,90*2,100 | | | 0,90 | | 2,100 | -1,89 | | |
| | 1,80*2,100 | | | 1,80 | | 2,100 | -3,78 | | |
| | Parziale... | m2 | | | | | 51,66 | | |
| | Edificio n° 5 (locale gestore) *[3,40+1,90+2,0+1,10]* 3,000 | | | 8,40 | | 3,000 | 25,20 | | |
| | A dedurre aperture *2,00*0,80*2,100 | | 2,00 | 0,80 | | 2,100 | -3,36 | | |
| | Parziale... | m2 | | | | | 21,84 | | |
| | Sommano positivi... | m2 | | | | | 689,83 | | |
| | Sommano negativi... | m2 | | | | | -65,68 | | |
| | SOMMANO... | m2 | | | | | 624,15 | 42,45 | 26'495,17 |
| 205 / 179 A0105042A | Assistenze murarie per posa in opera di divisori interni del n. 305-310: come ai n. 305/a-c SpCat 1 - EDIFICI PRIVATI Cat 2 - EDIFICI 3-4-5 SbCat 9 - MURATURE - DIVISORI INTERNI Pareti divisorie interne | | | | | | | | |
| | Edificio n° 3 | | | | | | | | |
| | Piano terra *[2,10+1,70+1,0+5,50+6,80+2,50+2,50+ 2,50+2,0+3,80+0,90+11,50+0,30+3,30+3,70+3,70+ 2,80+2,0]*3,600 | | | 58,60 | | 3,600 | 210,96 | | |
| | A dedurre aperture *5,00*0,90*2,100 | | 5,00 | 0,90 | | 2,100 | -9,45 | | |
| | 1,80*2,100 | | | 1,80 | | 2,100 | -3,78 | | |
| | Piano primo *[4,60+7,20+6,0+4,50+2,10+2,10+3,50+ 0,60+0,60+1,0+1,0+5,60+5,60+3,30+6,20+2,0+12,60+ 9,0+2,80+1,30+1,30+1,30+3,20+2,80+0,80]*4,300 | | | 91,00 | | 4,300 | 391,30 | | |
| | A dedurre aperture *16,00*0,80*2,100 | | 16,00 | 0,80 | | 2,100 | -26,88 | | |
| | 1,20*2,100 | | | 1,20 | | 2,100 | -2,52 | | |
| | 1,00*2,100 | | | 1,00 | | 2,100 | -2,10 | | |
| | 1,60*4,300 | | | 1,60 | | 4,300 | -6,88 | | |
| | Parziale... | m2 | | | | | 550,65 | | |
| | Edificio n° 4 (bagni) *[4,40+4,55+4,55+2,10+1,40+ 1,90]*3,300 | | | 18,90 | | 3,300 | 62,37 | | |
| | A dedurre aperture *3,00*0,80*2,100 | | 3,00 | 0,80 | | 2,100 | -5,04 | | |
| | A RIPORTARE | | | | | | 607,98 | | 113'658'895,02 |

| Num.Ord. TARIFFA | DESIGNAZIONE DEI LAVORI | unità di misura | DIMENSIONI | | | | Quantità | IMPORTI | |
|---------------------|--|-----------------------|------------|--------------|-------|--------|----------------|----------------|----------------|
| | | | par.ug. | lung. | larg. | H/peso | | unitario | TOTALE |
| | R I P O R T O | | | | | | 607,98 | | 113'658'895,02 |
| | 0,90*2,100 1,80*2,100 | | | 0,90 1,80 | | | 2,100 2,100 | -1,89 -3,78 | |
| | Parziale... | m2 | | | | | 51,66 | | |
| | Edificio n° 5 (locale gestore) *[3,40+1,90+2,0+1,10]* 3,000 | | | 8,40 | | | 3,000 | 25,20 | |
| | A dedurre aperture *2,00*0,80*2,100 | | 2,00 | 0,80 | | | 2,100 | -3,36 | |
| | Parziale... | m2 | | | | | 21,84 | | |
| | Sommano positivi... | m2 | | | | | 689,83 | | |
| | Sommano negativi... | m2 | | | | | -65,68 | | |
| | SOMMANO... | m2 | | | | | 624,15 | 6,50 | 4'056,98 |
| | Parziale MURATURE - DIVISORI INTERNI (SbCat 9) euro | | | | | | | | 39'031,41 |
| | A R I P O R T A R E | | | | | | | | 113'662'952,00 |

| Num.Ord. TARIFFA | DESIGNAZIONE DEI LAVORI | unità di misura | DIMENSIONI | | | | Quantità | IMPORTI | |
|------------------------|--|-----------------------|------------|-------|-------|--------|----------|----------|----------------|
| | | | par.ug. | lung. | larg. | H/peso | | unitario | TOTALE |
| | RIPORTO | | | | | | | | 113'662'952,00 |
| | LATTONERIE - PENSILINE - COPERTURE (SbCat 11) | | | | | | | | |
| 206 / 180 B0904160 | Coperture di tetto, realizzata con lastre grecate in lega di alluminio naturale spess.0,7 mm tipo 3003 e/o 3130 H 18 UNI 3507, compreso gruppi di fissaggio, esclusa struttura portante. Sul prezzo indicato si applicano maggiorazioni per superfici inferiori a m2 400, per falde con pendenza superiore al 30% e per lavorazioni particolari SpCat 1 - EDIFICI PRIVATI Cat 2 - EDIFICI 3-4-5 SbCat 11 - LATTONERIE - PENSILINE - COPERTURE Copertura edificio n° 3 *2,00*7,80*4,100 | | 2,00 | 7,80 | 4,100 | | 63,96 | | |
| | SOMMANO... | m2 | | | | | 63,96 | 27,40 | 1'752,50 |
| 207 / 181 A0105251A | Assistenze murarie per la formazione di coperture di alluminio: per falde tetto del n. 160 SpCat 1 - EDIFICI PRIVATI Cat 2 - EDIFICI 3-4-5 SbCat 11 - LATTONERIE - PENSILINE - COPERTURE Copertura edificio n° 3 *2,00*7,80*4,100 | | 2,00 | 7,80 | 4,100 | | 63,96 | | |
| | SOMMANO... | m2 | | | | | 63,96 | 9,30 | 594,83 |
| 208 / 182 B0904165 | Lattonerie normali accessorie alla copertura in lega di alluminio naturale spess.10/10 quali canali di gronda - converse - scossaline con giunte rivettate e sigillate SpCat 1 - EDIFICI PRIVATI Cat 2 - EDIFICI 3-4-5 SbCat 11 - LATTONERIE - PENSILINE - COPERTURE Copertura edificio n° 3 Canali sv. 62,50 cm *2,00*7,80*1,690 Scossaline sv.33,0 cm *2,00*4,10*0,890 Pluviali ø 100 mm *[2*2]*[3,80*0,89] | | 2,00 | 7,80 | | 1,690 | 26,36 | | |
| | | | 2,00 | 4,10 | | 0,890 | 7,30 | | |
| | | | 4,00 | | | 3,382 | 13,53 | | |
| | SOMMANO... | kg | | | | | 47,19 | 19,50 | 920,21 |
| 209 / 183 A0105250 | Assistenze murarie alla posa in opera di canali, converse, scossaline, pluviali e di copertura di tetto e relativi pezzi speciali in lamiera di ferro zincato, di zinco, di rame e acciaio come ai numeri da 125 a 150 SpCat 1 - EDIFICI PRIVATI Cat 2 - EDIFICI 3-4-5 SbCat 11 - LATTONERIE - PENSILINE - COPERTURE Copertura edificio n° 3 Canali sv. 62,50 cm *2,00*7,80*1,690 Scossaline sv.33,0 cm *2,00*4,10*0,890 Pluviali ø 100 mm *[2*2]*[3,80*0,89] | | 2,00 | 7,80 | | 1,690 | 26,36 | | |
| | | | 2,00 | 4,10 | | 0,890 | 7,30 | | |
| | | | 4,00 | | | 3,382 | 13,53 | | |
| | SOMMANO... | kg | | | | | 47,19 | 2,15 | 101,46 |
| 210 / 184 NP34 | Fornitura e posa in opera comprese assistenze murarie, di frangisole perimetrale su edificio n° 3, completo di: | | | | | | | | |
| | A RIPORTARE | | | | | | | | 113'666'321,00 |

| Num.Ord. TARIFFA | DESIGNAZIONE DEI LAVORI | unità di misura | DIMENSIONI | | | | Quantità | IMPORTI | |
|---------------------|---|-----------------------|------------|-------|-------|--------|----------|-----------|----------------|
| | | | par.ug. | lung. | larg. | H/peso | | unitario | TOTALE |
| | R I P O R T O | | | | | | | | 113'666'321,00 |
| | <p>1) B1104136a carpenteria metallica grezza per strutture portanti: forate e imbullonate compresi e compensati nel prezzo i bulloni, i dadi e le piastre, sottostruttura portante</p> <p>Angolari e piastre metalliche kg 4.900,0 x €/kg 3,50 = € 17.150,0</p> <p>2) B1104285b zincatura a caldo carpenteria pesante, sottostruttura portante</p> <p>Angolari e piastre metalliche kg 4.900,0 x €/kg 1,10 = € 5.390,0</p> <p>3) NP Copertura di tetto, in lastre piane a giunti verticali con sovrastante cappelletto e giunti orizzontali aggraffati, posta in opera su piano d'appoggio continuo esistente con doghe in alluminio preverniciato spessore 8/10 mm per rivestimento frangisole</p> <p>mq 125,0 x €/mq 27,50 = € 3.437,50</p> <p>4) A0105251a Assistenze murarie per la formazione di coperture di alluminio: per falde tetto del n. 160 Assistenza rivestimento frangisole</p> <p>mq 125,0 x €/mq 9,30 = € 1.162,50</p> <p>Tot €/corpo 27.140,0 SpCat 1 - EDIFICI PRIVATI Cat 2 - EDIFICI 3-4-5 SbCat 11 - LATTONERIE - PENSILINE - COPERTURE Edificio n° 3 frangisole *1,00</p> <p style="text-align: right;">SOMMANO...</p> | a corpo | | | | | 1,00 | | |
| | | | | | | | 1,00 | 27'140,00 | 27'140,00 |
| 211 / 185 NP35 | <p>Fornitura e posa in opera comprese assistenze murarie di pensilina perimetrale in copertura su edificio n° 3 completa di:</p> <p>1) B1104136 carpenteria metallica grezza per strutture portanti: forate e imbullonate compresi e compensati nel prezzo i bulloni, i dadi e le piastre, sottostruttura portante</p> <p>HEA 200 kg 8.900,0 x €/kg 3,50 = € 31.150,0</p> <p>2) B1104285b zincatura a caldo carpenteria pesante, sottostruttura portante</p> <p>HEA 200 kg 8.900,0 x €/kg 1,10 = € 9.790,0</p> <p>3) NP Copertura di tetto, in lastre piane a giunti verticali con sovrastante cappelletto e giunti orizzontali aggraffati, posta in opera su piano d'appoggio continuo esistente con lastra in lamiera preverniciata spessore 8/10 mm per rivestimento pensilina</p> <p>kg 975,0 x €/kg 11,50 = € 11.215,50</p> <p>4) A0105250 Assistenze murarie alla posa in opera di canali, converse, scossaline, pluviali e di copertura di tetto e relativi pezzi speciali in lamiera di ferro zincato, di zinco, di rame e acciaio come ai numeri da 125 a 150 Assistenza rivestimento pensilina</p> <p>kg 975,0 x €/kg 2,15 = € 2.096,25</p> <p>5) B0904125a Fornitura e posa in opera di canali</p> | | | | | | | | |
| | A R I P O R T A R E | | | | | | | | 113'693'461,00 |

| Num.Ord. TARIFFA | DESIGNAZIONE DEI LAVORI | unità di misura | DIMENSIONI | | | | Quantità | IMPORTI | |
|---------------------|---|-----------------------|------------|-------|-------|--------|----------|-----------|----------------|
| | | | par.ug. | lung. | larg. | H/peso | | unitario | TOTALE |
| | R I P O R T O | | | | | | | | 113'693'461,00 |
| | <p>completi di cicogne o tiranti con cambrette, di converse a canale ed a muro, di scossaline e di copertine per normali faldali di tetto, in sagome e sviluppi commerciali non inferiori a 33 cm, con giunte a sovrapposizione chiodate a doppia fila e saldatura a stagno, escluso il fissaggio di supporti e pezzi speciali di cui alla voce 130 e fissaggi speciali di cui alla voce 155 per quantitativi globali minimi di 500 kg: lamiera zincata spessore 8/10 mm</p> <p>Canali sv. 62,5 cm kg 325,0 x €/kg 7,50 = € 2.437,50</p> <p>Scossaline sv. 42,0 cm kg 230,0 x €/kg 7,50 = € 1.725,0</p> <p>Pluviali ø 100 mm kg 150,0 x €/kg 7,50 = € 1,125,0</p> <p>6) A0105250 Assistenze murarie alla posa in opera di canali, converse, scossaline, pluviali e di copertura di tetto e relativi pezzi speciali in lamiera di ferro zincato, di zinco, di rame e acciaio come ai numeri da 125 a 150 Assistenza canali - scossaline - pluviali pensilina</p> <p>Canali sv. 62,5 cm kg 325,0 x €/kg 2,15 = € 698,75</p> <p>Scossaline sv. 42,0 cm kg 230,0 x €/kg 2,15 = € 494,50</p> <p>Pluviali ø 100 mm kg 150,0 x €/kg 2,15 = € 322,50</p> <p>Tot €/corpo 61.055,00 SpCat 1 - EDIFICI PRIVATI Cat 2 - EDIFICI 3-4-5 SbCat 11 - LATTONERIE - PENSILINE - COPERTURE Pensilina perimetrale su copertura edificio n° 3 *1,00</p> | | | | | | | | |
| | SOMMANO... | a corpo | | | | | 1,00 | | |
| | | | | | | | 1,00 | 61'055,00 | 61'055,00 |
| 212 / 186 NP36 | <p>Fornitura eposa in opera comprese assistenze murari di pensilina di copertura su ingresso edifio n° 4 completa di:</p> <p>1) B1104136 carpenteria metallica grezza per strutture portanti: forate e imbullonate compresi e compensati nel prezzo i bulloni, i dadi e le piastre, sottostruttura portante</p> <p>HEA 200 kg 800,0 x €/kg 3,50 = € 2.800,0</p> <p>2) B1104285b zincatura a caldo carpenteria pesante, sottostruttura portante</p> <p>HEA 200 kg 800,0 x €/kg 1,10 = € 880,0</p> <p>3) NP Copertura di tetto, in lastre piane a giunti verticali con sovrastante cappelletto e giunti orizzontali aggraffati, posta in opera su piano d'appoggio continuo esistente con lastra in lamiera preverniciata spessore 8/10 mm per rivestimento estradosso e testate pensilina</p> <p>kg 110,0 x €/kg 11,50 = € 1.265,0</p> <p>4) NP Copertura di tetto, in lastre piane a giunti verticali con sovrastante cappelletto e giunti orizzontali aggraffati, posta in opera su piano d'appoggio continuo esistente con doghe in alluminio preverniciato spessore 8/10 mm per rivestimento intradosso pensilina</p> <p>mq 10,0 x €/mq 27,50 = € 275,0</p> <p>5) A0105250 Assistenze murarie alla posa in opera di canali, converse, scossaline, pluviali e di copertura di tetto e relativi pezzi speciali in lamiera di ferro zincato, di</p> | | | | | | | | |
| | A R I P O R T A R E | | | | | | | | 113'754'516,00 |

| Num.Ord. TARIFFA | DESIGNAZIONE DEI LAVORI | unità di misura | DIMENSIONI | | | | Quantità | IMPORTI | | | | |
|---------------------|---|-----------------------|------------|-------|-------|--------|----------|----------|----------------|----------|----------|----------------|
| | | | par.ug. | lung. | larg. | H/peso | | unitario | TOTALE | | | |
| | R I P O R T O | | | | | | | | 113'754'516,00 | | | |
| | <p>zinco, di rame e acciaio come ai numeri da 125 a 150 Assistenza rivestimento estradosso e testate pensilina</p> <p>kg110,0 x €/kg 2,15 = € 236,50</p> <p>6) A0105251a Assistenze murarie per la formazione di coperture di alluminio: per falde tetto del n. 160 Assistenza rivestimento intradosso pensilina</p> <p>mq 10,0 x €/mq 9,30 = € 93,0</p> <p>7) B0904165 Lattonerie normali accessorie alla copertura in lega di alluminio naturale spess.10/10 quali canali di gronda - converse - scossaline con giunte rivettate e sigillate Pluviali pensilina</p> <p>kg 50,0 x €/kg 19,50 = € 975,0</p> <p>8) A0105250 Assistenza posa lattonerie in alluminio pluviali pensilina</p> <p>kg 50,0 x €/kg 2,15 = € 107,50</p> <p>Tot €/corpo 6.632,0 SpCat 1 - EDIFICI PRIVATI Cat 2 - EDIFICI 3-4-5 SbCat 11 - LATTONERIE - PENSILINE - COPERTURE Pensilina su ingresso edificio n° 4 *1,00</p> <p style="text-align: right;">SOMMANO...</p> | a corpo | | | | | 1,00 | | | 6'632,00 | 6'632,00 | |
| 213 / 187 NP37 | <p>Fornitura eposa in opera comprese assistenze muraria di rivestimento perimetrale locale gestore edificio n° 5 completo di:</p> <p>1) B1104136 carpenteria metallica grezza per strutture portanti: forate e imbullonate compresi e compensati nel prezzo i bulloni, i dadi e le piastre, sottostruttura portante</p> <p>kg 2.500,0 x €/kg 3,50 = € 8.750,0</p> <p>2) B1104285b zincatura a caldo carpenteria pesante, sottostruttura portante</p> <p>kg 2.500,0 x €/kg 1,10 = € 2.750,0</p> <p>3) NP Copertura di tetto, in lastre piane a giunti verticali con sovrastante cappelletto e giunti orizzontali aggraffati, posta in opera su piano d'appoggio continuo esistente con lastra in lamiera preverniciata spessore 8/10 mm per rivestimento perimetrale locale gestore</p> <p>kg 700,0 x €/kg 11,50 = € 8.050,0</p> <p>4) A0105250 Assistenze murarie alla posa in opera di canali, converse, scossaline, pluviali e di copertura di tetto e relativi pezzi speciali in lamiera di ferro zincato, di zinco, di rame e acciaio come ai numeri da 125 a 150 Assistenza rivestimento perimetrale locale gestore</p> <p>kg 700,0 x €/kg 2,15 = € 1.505,0</p> <p>Tot €/corpo 21.055,00 SpCat 1 - EDIFICI PRIVATI Cat 2 - EDIFICI 3-4-5 SbCat 11 - LATTONERIE - PENSILINE - COPERTURE Rivestimento locale gestore Edificio n° 5 *1,00</p> | | | | | | | 1,00 | | | | |
| | A R I P O R T A R E | | | | | | | 1,00 | | | | 113'761'148,00 |

| Num.Ord. TARIFFA | DESIGNAZIONE DEI LAVORI | unità di misura | DIMENSIONI | | | | Quantità | IMPORTI | |
|---------------------|---|-----------------------|------------|-------|-------|--------|----------|------------|----------------|
| | | | par.ug. | lung. | larg. | H/peso | | unitario | TOTALE |
| | RIPORTO | | | | | | 1,00 | | 113'761'148,00 |
| 214 / 188 NP38 | <p style="text-align: center;">SOMMANO...</p> <p>Fornitura eposa in opera comprese assistenze murarie di pensilina di copertura e rivestimento pilastri edificio n° 5 completa di:</p> <p>1) B1104136 carpenteria metallica grezza per strutture portanti: forate e imbullonate compresi e compensati nel prezzo i bulloni, i dadi e le piastre, sottostruttura portante</p> <p>HEA 400 kg 22.000,0 x €/kg 3,50 = € 77.000,0</p> <p>2) B1104285b zincatura a caldo carpenteria pesante, sottostruttura portante</p> <p>HEA 400 kg 22.000,0 x €/kg 1,10 = € 24.200,0</p> <p>3) NP Copertura di tetto, in lastre piane a giunti verticali con sovrastante cappelletto e giunti orizzontali aggraffati, posta in opera su piano d'appoggio continuo esistente con lastra in lamiera preverniciata spessore 8/10 mm per rivestimento pensilina e pilastri edificoi n° 5</p> <p>kg 6.600,0 x €/kg 11,50 = € 75.900,0</p> <p>4) A0105250 Assistenze murarie alla posa in opera di canali, converse, scossaline, pluviali e di copertura di tetto e relativi pezzi speciali in lamiera di ferro zincato, di zinco, di rame e acciaio come ai numeri da 125 a 150 Assistenza rivestimento pensilina e pilastri edificio n° 5</p> <p>kg 6.600,0 x €/kg 2,15 = € 14.190,0</p> <p>Tot €/corpo 191.290,0 SpCat 1 - EDIFICI PRIVATI Cat 2 - EDIFICI 3-4-5 SbCat 11 - LATTONERIE - PENSILINE - COPERTURE Pensilina edificio n° 5 *1,00</p> <p style="text-align: center;">SOMMANO...</p> <p>Parziale LATTONERIE - PENSILINE - COPERTURE (SbCat 11) euro</p> | a corpo | | | | | 1,00 | 21'055,00 | 21'055,00 |
| | | | | | | | 1,00 | 191'290,00 | 191'290,00 |
| | | | | | | | | | 310'541,00 |
| | A RIPORTARE | | | | | | | | 113'973'493,00 |

| Num.Ord. TARIFFA | DESIGNAZIONE DEI LAVORI | unità di misura | DIMENSIONI | | | | Quantità | IMPORTI | |
|------------------------|---|-----------------------|------------|-------|--------|--------|----------|----------|----------------|
| | | | par.ug. | lung. | larg. | H/peso | | unitario | TOTALE |
| | RIPORTO | | | | | | 377,12 | | 113'998'854,99 |
| | A dedurre divisori interni in percentuale del 7% * [377,12*,07] | | | 26,40 | | | -26,40 | | |
| | Piano primo *27,70*13,000 | | | 27,70 | 13,000 | | 360,10 | | |
| | A dedurre divisori interni in percentuale del 7% * [360,10*,07] | | | 25,21 | | | -25,21 | | |
| | Parziale... | m2 | | | | | 685,61 | | |
| | Edificio n° 4 *4,45*4,300 | | | 4,45 | 4,300 | | 19,14 | | |
| | Parziale... | m2 | | | | | 19,14 | | |
| | Edificio n° 5 (locale gestore) *5,95*3,400 | | | 5,95 | 3,400 | | 20,23 | | |
| | 2,00*1,400 | | | 2,00 | 1,400 | | 2,80 | | |
| | 1,90*1,900 | | | 1,90 | 1,900 | | 3,61 | | |
| | 3,40*1,100 | | | 3,40 | 1,100 | | 3,74 | | |
| | Parziale... | m2 | | | | | 30,38 | | |
| | MarciapiEDE perimetrale | | | | | | | | |
| | Edificio n° 3 *2,00*13,70*1,700 | | 2,00 | 13,70 | 1,700 | | 46,58 | | |
| | 2,00*28,60*1,700 | | 2,00 | 28,60 | 1,700 | | 97,24 | | |
| | 2,00*11,50*1,700 | | 2,00 | 11,50 | 1,700 | | 39,10 | | |
| | 7,00*1,700 | | | 7,00 | 1,700 | | 11,90 | | |
| | Parziale... | m2 | | | | | 194,82 | | |
| | Sommano positivi... | m2 | | | | | 981,56 | | |
| | Sommano negativi... | m2 | | | | | -51,61 | | |
| | SOMMANO... | m2 | | | | | 929,95 | 11,60 | 10'787,42 |
| 217 / 191 B0604201D | Pavimento in piastrelle di gres fine porcellanato smaltato: 12x25 o 15x15 o 16x16 cm tipo ingelivo per esterni SpCat 1 - EDIFICI PRIVATI Cat 2 - EDIFICI 3-4-5 SbCat 12 - PAVIMENTI - RIVESTIMENTI INTERNI - RIVESTIMENTI FACCIATE - COPERTURA A VERDE MarciapiEDE perimetrale | | | | | | | | |
| | Edificio n° 3 *2,00*13,70*1,700 | | 2,00 | 13,70 | 1,700 | | 46,58 | | |
| | 2,00*28,60*1,700 | | 2,00 | 28,60 | 1,700 | | 97,24 | | |
| | 2,00*11,50*1,700 | | 2,00 | 11,50 | 1,700 | | 39,10 | | |
| | 7,00*1,700 | | | 7,00 | 1,700 | | 11,90 | | |
| | SOMMANO... | m2 | | | | | 194,82 | 24,00 | 4'675,68 |
| 218 / 192 B0604315B | Rivestimento interno, in piastrelle di monocottura, posati con collante (compreso), compreso sigillatura con cemento bianco dei giunti, compresi bordi smussati: 20x20 cm bianco, voce 65 b) SpCat 1 - EDIFICI PRIVATI Cat 2 - EDIFICI 3-4-5 SbCat 12 - PAVIMENTI - RIVESTIMENTI INTERNI - RIVESTIMENTI FACCIATE - COPERTURA A VERDE Edificio n° 3 | | | | | | | | |
| | Piano terra | | | | | | | | |
| | Locale rifiuti *2,00*[2,20+2,50]*2,200 | | 2,00 | 4,70 | | 2,200 | 20,68 | | |
| | Locale lavaggio *2,00*[2,15+3,40]*2,200 | | 2,00 | 5,55 | | 2,200 | 24,42 | | |
| | A RIPORTARE | | | | | | 45,10 | | 114'014'318,09 |

| Num.Ord. TARIFFA | DESIGNAZIONE DEI LAVORI | unità di misura | DIMENSIONI | | | | Quantità | IMPORTI | | |
|------------------------|--|-----------------------|------------|-------|-------|--------|----------|----------|----------------|--|
| | | | par.ug. | lung. | larg. | H/peso | | unitario | TOTALE | |
| | RIPORTO | | | | | | 45,10 | | 114'014'318,09 | |
| | Bagni *2,00*[1,80+2,10]*2,200 | | 2,00 | 3,90 | | 2,200 | 17,16 | | | |
| | Cucina *7,00*2,200 | | | 7,00 | | 2,200 | 15,40 | | | |
| | A dedurre aperture *2,00*0,80*2,100 | | 2,00 | 0,80 | | 2,100 | -3,36 | | | |
| | 3,00*0,90*2,100 | | 3,00 | 0,90 | | 2,100 | -5,67 | | | |
| | Piano primo | | | | | | | | | |
| | Spogliatoi *[2*2]*[3,05+3,60]*2,200 | | 4,00 | 6,65 | | 2,200 | 58,52 | | | |
| | [2*2]*[2,0+3,10]*2,200 | | 4,00 | 5,10 | | 2,200 | 44,88 | | | |
| | [2*2]*[1,50+1,10]*2,200 | | 4,00 | 2,60 | | 2,200 | 22,88 | | | |
| | Bagni *[2*4]*[1,0+1,40]*2,200 | | 8,00 | 2,40 | | 2,200 | 42,24 | | | |
| | [2*2]*[2,70+2,20]*2,200 | | 4,00 | 4,90 | | 2,200 | 43,12 | | | |
| | A dedurre aperture *6,00*0,70*2,100 | | 6,00 | 0,70 | | 2,100 | -8,82 | | | |
| | 10,00*0,80*2,100 | | 10,00 | 0,80 | | 2,100 | -16,80 | | | |
| | Parziale... | m2 | | | | | 254,65 | | | |
| | Edificio n° 4 | | | | | | | | | |
| | Bagni *2,00*[2,0+1,90]*2,200 | | 2,00 | 3,90 | | 2,200 | 17,16 | | | |
| | 2,00*[1,50+2,20]*2,200 | | 2,00 | 3,70 | | 2,200 | 16,28 | | | |
| | 2,00*[2,55+2,80]*2,200 | | 2,00 | 5,35 | | 2,200 | 23,54 | | | |
| | [2*2]*[1,30+1,0]*2,200 | | 4,00 | 2,30 | | 2,200 | 20,24 | | | |
| | A dedurre aperture *3,00*0,90*2,100 | | 3,00 | 0,90 | | 2,100 | -5,67 | | | |
| | 6,00*0,80*2,100 | | 6,00 | 0,80 | | 2,100 | -10,08 | | | |
| | Parziale... | m2 | | | | | 61,47 | | | |
| | Edificio n° 5 (locale gestore) *2,00*[3,10+3,40]*2,200 | | 2,00 | 6,50 | | 2,200 | 28,60 | | | |
| | [2*2]*1,90*2,200 | | 4,00 | 1,90 | | 2,200 | 16,72 | | | |
| | A dedurre aperture *0,90*2,200 | | | 0,90 | | 2,200 | -1,98 | | | |
| | 3,00*0,80*2,100 | | 3,00 | 0,80 | | 2,100 | -5,04 | | | |
| | Parziale... | m2 | | | | | 38,30 | | | |
| | Sommano positivi... | m2 | | | | | 411,84 | | | |
| | Sommano negativi... | m2 | | | | | -57,42 | | | |
| | SOMMANO... | m2 | | | | | 354,42 | 21,00 | 7'442,82 | |
| 219 / 193 A0105220A | Assistenze murarie alla posa in opera di rivestimenti per pareti interne in piastrelle di terraglia smaltata o di ceramica forte, nelle dimensioni come ai nn. 310-315: assistenze murarie, esclusa la manovalanza in aiuto ai posatori (per posa con collante) SpCat 1 - EDIFICI PRIVATI Cat 2 - EDIFICI 3-4-5 SbCat 12 - PAVIMENTI - RIVESTIMENTI INTERNI - RIVESTIMENTI FACCIATE - COPERTURA A VERDE Edificio n° 3 Piano terra Locale rifiuti *2,00*[2,20+2,50]*2,200 Locale lavaggio *2,00*[2,15+3,40]*2,200 Bagni *2,00*[1,80+2,10]*2,200 Cucina *7,00*2,200 | | | | | | | | | |
| | A RIPORTARE | | | | | | 77,66 | | 114'021'760,91 | |

| Num.Ord. TARIFFA | DESIGNAZIONE DEI LAVORI | unità di misura | DIMENSIONI | | | | Quantità | IMPORTI | |
|-------------------------|---|-----------------------|---------------|---------------|------------------|----------------|-----------------|----------|----------------|
| | | | par.ug. | lung. | larg. | H/peso | | unitario | TOTALE |
| | RIPORTO | | | | | | 77,66 | | 114'021'760,91 |
| | A dedurre aperture *2,00*0,80*2,100 3,00*0,90*2,100 | | 2,00 3,00 | 0,80 0,90 | | 2,100 2,100 | -3,36 -5,67 | | |
| | Piano primo | | | | | | | | |
| | Spogliatoi *[2*2]*[3,05+3,60]*2,200 | | 4,00 | 6,65 | | 2,200 | 58,52 | | |
| | [2*2]*[2,0+3,10]*2,200 | | 4,00 | 5,10 | | 2,200 | 44,88 | | |
| | [2*2]*[1,50+1,10]*2,200 | | 4,00 | 2,60 | | 2,200 | 22,88 | | |
| | Bagni *[2*4]*[1,0+1,40]*2,200 | | 8,00 | 2,40 | | 2,200 | 42,24 | | |
| | [2*2]*[2,70+2,20]*2,200 | | 4,00 | 4,90 | | 2,200 | 43,12 | | |
| | A dedurre aperture *6,00*0,70*2,100 10,00*0,80*2,100 | | 6,00 10,00 | 0,70 0,80 | | 2,100 2,100 | -8,82 -16,80 | | |
| | Parziale... | m2 | | | | | 254,65 | | |
| | Edificio n° 4 | | | | | | | | |
| | Bagni *2,00*[2,0+1,90]*2,200 | | 2,00 | 3,90 | | 2,200 | 17,16 | | |
| | 2,00*[1,50+2,20]*2,200 | | 2,00 | 3,70 | | 2,200 | 16,28 | | |
| | 2,00*[2,55+2,80]*2,200 | | 2,00 | 5,35 | | 2,200 | 23,54 | | |
| | [2*2]*[1,30+1,0]*2,200 | | 4,00 | 2,30 | | 2,200 | 20,24 | | |
| | A dedurre aperture *3,00*0,90*2,100 6,00*0,80*2,100 | | 3,00 6,00 | 0,90 0,80 | | 2,100 2,100 | -5,67 -10,08 | | |
| | Parziale... | m2 | | | | | 61,47 | | |
| | Edificio n° 5 (locale gestore) *2,00*[3,10+3,40]*2,200 | | 2,00 | 6,50 | | 2,200 | 28,60 | | |
| | [2*2]*1,90*2,200 | | 4,00 | 1,90 | | 2,200 | 16,72 | | |
| | A dedurre aperture *0,90*2,200 3,00*0,80*2,100 | | 3,00 | 0,90 0,80 | | 2,200 2,100 | -1,98 -5,04 | | |
| | Parziale... | m2 | | | | | 38,30 | | |
| | Sommano positivi... | m2 | | | | | 411,84 | | |
| | Sommano negativi... | m2 | | | | | -57,42 | | |
| | SOMMANO... | m2 | | | | | 354,42 | 10,60 | 3'756,85 |
| 220 / 194 B0604225A | Esecuzione su rilevato o su solette in cemento armato o tegoloni prefabbricati di pavimentazione a riporto fresco su fresco di pastina di quarzo granulare o cemento, dosata a Kg/m² 10 di quarzo e Kg 8 di cemento e massetto in calcestruzzo a resistenza caratteristica C25/30 con slump S4 - 5 spessore 15/20 cm, compresa lisciatura finale con frattazzatrice meccanica, taglio a riquadri da 9 - 16 m² e sigillatura con guaina. Esclusa la fornitura del calcestruzzo (vedi A.01.03-A.02.03 - voci 812-813), fornitura e posa della rete e le assistenze murarie del Cap. 01.05.190. Superficie minima m² 500 colore grigio naturale SpCat 1 - EDIFICI PRIVATI Cat 2 - EDIFICI 3-4-5 SbCat 12 - PAVIMENTI - RIVESTIMENTI INTERNI - RIVESTIMENTI FACCIATE - COPERTURA A VERDE Edificio n° 4 *14,40*24,800 4,55*10,000 | | | 14,40 4,55 | 24,800 10,000 | | 357,12 45,50 | | |
| | SOMMANO... | m2 | | | | | 402,62 | 13,50 | 5'435,37 |
| 221 / 195 B0604225G1 | g) fornitura e posa di rete elettrosaldata con sormonti di una maglia maglia 200x200 mm. Diam. 5 mm SpCat 1 - EDIFICI PRIVATI Cat 2 - EDIFICI 3-4-5 | | | | | | | | |
| | A RIPORTARE | | | | | | | | 114'030'953,13 |

| Num.Ord. TARIFFA | DESIGNAZIONE DEI LAVORI | unità di misura | DIMENSIONI | | | | Quantità | IMPORTI | |
|------------------------|--|-----------------------|--------------|--|--------------------------------------|----------------|---|----------|----------------|
| | | | par.ug. | lung. | larg. | H/peso | | unitario | TOTALE |
| | R I P O R T O | | | | | | | | 114'030'953,13 |
| 222 / 196 A0104081A | SbCat 12 - PAVIMENTI - RIVESTIMENTI INTERNI - RIVESTIMENTI FACCIATE - COPERTURA A VERDE Edificio n° 4 (doppia rete) *2,00*14,40*24,800 2,00*4,55*10,000 SOMMANO... | m2 | 2,00 2,00 | 14,40 4,55 | 24,800 10,000 | | 714,24 91,00 <hr/> 805,24 | 1,90 | 1'529,96 |
| | Fornitura e posa in opera di calcestruzzo durevole di cui alla voce 812 per strutture di cemento armato: travi pilastri, solette, murature per vani di scale e di ascensori, gettato con l' ausillio dei casseri, ferro e casseri contabilizzati separatamente, confezionato con aggregati con diametro massimo inferiore o uguale a 32 mm e con classe di resistenza caratteristica minima 28 giorni di maturazione di: C25/30 (ex Rck 30 N/mmA²) - esposizione XC1 - consistenza S4 SpCat 1 - EDIFICI PRIVATI Cat 2 - EDIFICI 3-4-5 SbCat 12 - PAVIMENTI - RIVESTIMENTI INTERNI - RIVESTIMENTI FACCIATE - COPERTURA A VERDE Edificio n° 4 *14,40*24,800*0,150 4,55*10,000*0,150 SOMMANO... | m3 | | 14,40 4,55 | 24,800 10,000 | 0,150 0,150 | 53,57 6,83 <hr/> 60,40 | 193,00 | 11'657,20 |
| 223 / 197 B0704375A | Tappeti di usura in conglomerato bituminoso con bitume penetrazione 50-70, oppure 70- 100, al 5,5%-6,5% sul peso dell'inerte, confezionato con graniglia e sabbia, compresi materiali, stendimento con vibrofinitrice e rullatura con rullo di peso adeguato, per il raggiungimento della percentuale di vuoti corrispondente alle Norme Tecniche, misurati per spessori finiti, per superfici fino a 2500 m2: spessore finito 30 mm con graniglia in pezzatura fino a 0/6 mm SpCat 1 - EDIFICI PRIVATI Cat 2 - EDIFICI 3-4-5 SbCat 12 - PAVIMENTI - RIVESTIMENTI INTERNI - RIVESTIMENTI FACCIATE - COPERTURA A VERDE Piano di posa pavimentazione in asfalto Edifici n° 3-4-5 *60,00*40,000 20,00*24,000 [(18,0*20,0)/2] 5,00*21,000 7,00*15,000 A dedurre proiezione edificio n° 3 *555,00 A dedurre proiezione edificio n° 4 *450,00 Sommano positivi... Sommano negativi... SOMMANO... | m2 m2 m2 | | 60,00 20,00 180,00 5,00 7,00 | 40,000 24,000 21,000 15,000 | | 2'400,00 480,00 180,00 105,00 105,00 -555,00 -450,00 3'270,00 -1'005,00 <hr/> 2'265,00 | 10,70 | 24'235,50 |
| 224 / 198 B0704502A | Formazione di strisce (per ripresa o nuovo impianto) continue, rettilinee o curve, con vernice bianca o gialla, spartitraffico rifrangente larghezza striscia 12 cm SpCat 1 - EDIFICI PRIVATI Cat 2 - EDIFICI 3-4-5 SbCat 12 - PAVIMENTI - RIVESTIMENTI INTERNI - RIVESTIMENTI FACCIATE - COPERTURA A VERDE Edificio n° 3-4-5 *800,00 | | | 800,00 | | | 800,00 | | |
| | A R I P O R T A R E | | | | | | 800,00 | | 114'068'375,79 |

| Num.Ord. TARIFFA | DESIGNAZIONE DEI LAVORI | unità di misura | DIMENSIONI | | | | Quantità | IMPORTI | |
|---------------------|--|-----------------------|------------|-------|-------|--------|----------|----------|----------------|
| | | | par.ug. | lung. | larg. | H/peso | | unitario | TOTALE |
| | RIPORTO | | | | | | 800,00 | | 114'068'375,79 |
| 225 / 199 NP15 | SOMMANO... Fornitura e posa in opera comprese assistenze murarire, ponteggi, piattaforme elevatrici ecc. di rivestimento esterno di facciata da realizzarsi con elementi in pietra naturale modulari, compresa la sottostruttura metallica in acciaio ed elementi di fissaggio, pietra comprensiva di lucidatura sulla parte in vista, bisellatura degli spigoli, compresi profili / scossaline in alluminio preverniciato sp. 7/10 mm su perimetro dei serramenti, e quant'altro per dare l'opera completa a regola dell'arte. SpCat 1 - EDIFICI PRIVATI Cat 2 - EDIFICI 3-4-5 SbCat 12 - PAVIMENTI - RIVESTIMENTI INTERNI - RIVESTIMENTI FACCIATE - COPERTURA A VERDE Edificio n° 3 *2,00*25,30*8,400 2,00*12,90*8,400 A dedurre rivestimento con legno *[2*2]*1,60*8,400 4,00*4,60*1,000 A dedurre aperture *3,25*1,000 2,40*1,000 2,00*2,00*4,000 2,60*2,200 6,50*2,800 6,40*3,700 6,40*3,100 5,00*1,30*1,300 5,00*2,650 2,00*4,50*3,200 2,70*3,200 4,50*3,000 1,30*2,200 Sommano positivi... Sommano negativi... SOMMANO... | m | | | | | 800,00 | 0,67 | 536,00 |
| | | | 2,00 | 25,30 | | 8,400 | 425,04 | | |
| | | | 2,00 | 12,90 | | 8,400 | 216,72 | | |
| | | | 4,00 | 1,60 | | 8,400 | -53,76 | | |
| | | | 4,00 | 4,60 | | 1,000 | -18,40 | | |
| | | | | 3,25 | | 1,000 | -3,25 | | |
| | | | | 2,40 | | 1,000 | -2,40 | | |
| | | | 2,00 | 2,00 | | 4,000 | -16,00 | | |
| | | | | 2,60 | | 2,200 | -5,72 | | |
| | | | | 6,50 | | 2,800 | -18,20 | | |
| | | | | 6,40 | | 3,700 | -23,68 | | |
| | | | | 6,40 | | 3,100 | -19,84 | | |
| | | | 5,00 | 1,30 | | 1,300 | -8,45 | | |
| | | | | 5,00 | | 2,650 | -13,25 | | |
| | | | 2,00 | 4,50 | | 3,200 | -28,80 | | |
| | | | | 2,70 | | 3,200 | -8,64 | | |
| | | | | 4,50 | | 3,000 | -13,50 | | |
| | | | | 1,30 | | 2,200 | -2,86 | | |
| | | | | | | | 641,76 | | |
| | | | | | | | -236,75 | | |
| | | | | | | | 405,01 | 220,00 | 89'102,20 |
| 226 / 200 NP16 | Fornitura e posa in opera comprese assistenze murarire, ponteggi, piattaforme elevatrici ecc. di rivestimento esterno di facciata da realizzarsi con elementi (doghe) in legno lamellare, compresa la sottostruttura metallica in acciaio ed elementi di fissaggio, elementi lignee comprensivi di trattamento antimuffa, antitarlo ed agli agenti atmosferici esterni e tinteggiatura finale per esterno, compresi profili / scossaline in alluminio preverniciato sp. 7/10 mm su perimetro dei serramenti, e quant'altro per dare l'opera completa a regola dell'arte. SpCat 1 - EDIFICI PRIVATI Cat 2 - EDIFICI 3-4-5 SbCat 12 - PAVIMENTI - RIVESTIMENTI INTERNI - RIVESTIMENTI FACCIATE - COPERTURA A VERDE Edificio n° 3 *[2*2]*1,60*8,400 4,00*4,60*1,000 SOMMANO... | m2 | | | | | | | |
| | | | 4,00 | 1,60 | | 8,400 | 53,76 | | |
| | | | 4,00 | 4,60 | | 1,000 | 18,40 | | |
| | | | | | | | 72,16 | 220,00 | 15'875,20 |
| 227 / 201 NP39 | Fornitura e posa in opera comprese assistenze murarire, ponteggi, piattaforme elevatrici ecc. di rivestimento esterno di facciata da realizzarsi con elementi in lastre di lamiera preverniciata sp. 10/10 mm, compresa la sottostruttura metallica in acciaio ed elementi di | | | | | | | | |
| | A RIPORTARE | | | | | | | | 114'173'889,19 |

| Num.Ord. TARIFFA | DESIGNAZIONE DEI LAVORI | unità di misura | DIMENSIONI | | | | Quantità | IMPORTI | |
|------------------------|--|-----------------------|------------------------------|----------------------------------|-------|----------------------------------|------------------------------------|----------|----------------|
| | | | par.ug. | lung. | larg. | H/peso | | unitario | TOTALE |
| | RIPORTO | | | | | | | | 114'173'889,19 |
| | fissaggio,compresi profili / scossaline in lamiera preverniciata sp. 10/10 mm su perimetro dei serramenti, e quant'altro per dare l'opera completa a regola dell'arte. SpCat 1 - EDIFICI PRIVATI Cat 2 - EDIFICI 3-4-5 SbCat 12 - PAVIMENTI - RIVESTIMENTI INTERNI - RIVESTIMENTI FACCIATE - COPERTURA A VERDE Edificio n° 3 *2,00*7,50*3,700 2,00*7,30*3,700 | | 2,00 2,00 | 7,50 7,30 | | 3,700 3,700 | 55,50 54,02 | | |
| | SOMMANO... | m2 | | | | | 109,52 | 150,00 | 16'428,00 |
| 228 / 202 B1304420A | Applicazione di una mano di idrorepellente incolore, su superfici nuove in cemento a vista, in pietra naturale o cotto: polissilossani a solvente SpCat 1 - EDIFICI PRIVATI Cat 2 - EDIFICI 3-4-5 SbCat 12 - PAVIMENTI - RIVESTIMENTI INTERNI - RIVESTIMENTI FACCIATE - COPERTURA A VERDE Tinteggiatura su pannelli prefabbricati | | 2,00 2,00 4,00 2,00 | 29,80 14,40 13,00 29,90 | | 8,000 8,000 1,600 1,600 | 476,80 230,40 83,20 95,68 | | |
| | Sommano positivi... | m2 | | | | | 886,08 | | |
| | Sommano negativi... | m2 | | | | | -78,33 | | |
| | SOMMANO... | m2 | | | | | 807,75 | 4,95 | 3'998,36 |
| | Parziale PAVIMENTI - RIVESTIMENTI INTERNI - RIVESTIMENTI FACCIATE - COPERTURA A VERDE (SbCat 12) euro | | | | | | | | 220'822,55 |
| | A RIPORTARE | | | | | | | | 114'194'315,55 |

| Num.Ord. TARIFFA | DESIGNAZIONE DEI LAVORI | unità di misura | DIMENSIONI | | | | Quantità | IMPORTI | |
|------------------------|---|-----------------------|------------|------------------------|--------------------------|--------------------------|----------|----------|----------------|
| | | | par.ug. | lung. | larg. | H/peso | | unitario | TOTALE |
| | R I P O R T O | | | | | | | | 114'194'315,55 |
| | CONTROSOFFITTI (SbCat 13) | | | | | | | | |
| 229 / 203 B0204265D | Controsoffittatura orizzontale eseguita con pannelli di gesso alleggerito smontabili, armato con filo di ferro zincato, applicato su intelaiatura metallica portante a vista, con luce netta di abbassamento da 20 cm a 80 cm: lastra liscia del n. 85 d) compresa sigillatura dei giunti SpCat 1 - EDIFICI PRIVATI Cat 2 - EDIFICI 3-4-5 SbCat 13 - CONTROSOFFITTI Edificio n° 3 Piano terra *24,70*13,000 [7,50+5,0+1,50+1,50]*1,000 2,00*7,50*1,000 A dedurre fori / aperture *1,50*7,500 1,40*5,000 1,40*4,000 Piano primo *24,70*13,000 Sommano positivi... m2 Sommano negativi... m2 SOMMANO... m2 | | | | | | | | |
| | | | 2,00 | 24,70 15,50 7,50 | 13,000 1,000 1,000 | 321,10 15,50 15,00 | | | |
| | | | | 1,50 1,40 1,40 | 7,500 5,000 4,000 | -11,25 -7,00 -5,60 | | | |
| | | | | 24,70 | 13,000 | 321,10 | | | |
| | | | | | | 672,70 | | | |
| | | | | | | -23,85 | | | |
| | | | | | | 648,85 | 36,30 | | 23'553,25 |
| 230 / 204 A0105030E | Assistenze murarie per l'esecuzione di rasatura a gesso come ai numeri 245-250: idem per voce n. 265 e), d) SpCat 1 - EDIFICI PRIVATI Cat 2 - EDIFICI 3-4-5 SbCat 13 - CONTROSOFFITTI Edificio n° 3 Piano terra *24,70*13,000 [7,50+5,0+1,50+1,50]*1,000 2,00*7,50*1,000 A dedurre fori / aperture *1,50*7,500 1,40*5,000 1,40*4,000 Piano primo *24,70*13,000 Sommano positivi... m2 Sommano negativi... m2 SOMMANO... m2 | | | | | | | | |
| | | | 2,00 | 24,70 15,50 7,50 | 13,000 1,000 1,000 | 321,10 15,50 15,00 | | | |
| | | | | 1,50 1,40 1,40 | 7,500 5,000 4,000 | -11,25 -7,00 -5,60 | | | |
| | | | | 24,70 | 13,000 | 321,10 | | | |
| | | | | | | 672,70 | | | |
| | | | | | | -23,85 | | | |
| | | | | | | 648,85 | 14,70 | | 9'538,10 |
| 231 / 205 B0204275A | Controsoffittatura orizzontale con pannelli acustici decorativi in fibre minerali 60x60 cm - 60x120 cm: con intelaiatura metallica di supporto a vista, preverniciata con pannelli del n. 70 a) SpCat 1 - EDIFICI PRIVATI Cat 2 - EDIFICI 3-4-5 SbCat 13 - CONTROSOFFITTI Edificio n° 4 (bagni) *4,40*4,550 SOMMANO... m2 | | | | | | | | |
| | | | | 4,40 | 4,550 | 20,02 | | | |
| | | | | | | 20,02 | 31,70 | | 634,63 |
| 232 / 206 A0105030F | Assistenze murarie per l'esecuzione di rasatura a gesso come ai numeri 245-250: con pannelli di metallo o fibra del n. 270/275 SpCat 1 - EDIFICI PRIVATI Cat 2 - EDIFICI 3-4-5 SbCat 13 - CONTROSOFFITTI | | | | | | | | |
| | A R I P O R T A R E | | | | | | | | 114'228'041,53 |

| Num.Ord. TARIFFA | DESIGNAZIONE DEI LAVORI | unità di misura | DIMENSIONI | | | | Quantità | IMPORTI | |
|---------------------|---|-----------------------|------------|-------|-------|--------|----------|----------|----------------|
| | | | par.ug. | lung. | larg. | H/peso | | unitario | TOTALE |
| | RIPORTO | | | | | | | | 114'228'041,53 |
| | Edificio n° 4 (bagni) *4,40*4,550 | | | 4,40 | 4,550 | | 20,02 | | |
| | SOMMANO... | m2 | | | | | 20,02 | 12,60 | 252,25 |
| | Parziale CONTROSOFFITTI (SbCat 13) euro | | | | | | | | 33'978,23 |
| | A RIPORTARE | | | | | | | | 114'228'293,78 |

| Num.Ord. TARIFFA | DESIGNAZIONE DEI LAVORI | unità di misura | DIMENSIONI | | | | Quantità | IMPORTI | | |
|---------------------|--|-----------------------|------------|-------|-------|--------|----------|----------|----------------|----------------|
| | | | par.ug. | lung. | larg. | H/peso | | unitario | TOTALE | |
| | R I P O R T O | | | | | | | | 114'228'293,78 | |
| 233 / 207 NP19 | <p>FALSI TELAI - PORTE - SERRAMENTI - FACCIATE CONTINUE (SbCat 14)</p> <p>Fornitura e posa in opera di porte interne in alluminio composte da:</p> <p>1) B1104172a Porte interne con telaio e rivestimento in alluminio anodizzato colore naturale per tav. fino 11 cm, due cerniere in alluminio, serratura con chiave normale maniglia in ottone o in alluminio anodizzato, porta ad un'anta luce 0,80/0,90x2,10 m €/cad 384,76</p> <p>2) B1004220d Controtelai e falsi stipiti in abete, spessore 22 mm con zanche per ancoraggio alla armatura: larghezza fino a 110 €/ml 6,55 x ml 5,10 = €/cad 33,40</p> <p>3) A0105280a Posa in opera di solo falsotelaio isolato per serramenti, porte, bussole, stipitone €/ml 15,80 x ml 5,10 = €/cad 80,58</p> <p>4) A0105275a Assistenza muraria alla posa in opera di porte: interna a battente in legno con falsotelaio €/mq 10,50 x mq 1,89 = €/cad 19,85</p> <p>Tot €/cad 518,42 SpCat 1 - EDIFICI PRIVATI Cat 2 - EDIFICI 3-4-5 SbCat 14 - FALSI TELAI - PORTE - SERRAMENTI - FACCIATE CONTINUE Edificio n° 3 *19,00</p> <p>Edificio n° 4 *4,00</p> <p>Edificio n° 5 locale gestore *2,00</p> <p style="text-align: right;">SOMMANO... cadauno</p> | | | | | | 19,00 | | | |
| | | | | | | | | 4,00 | | |
| | | | | | | | | 2,00 | | |
| | | | | | | | | 25,00 | 518,42 | 12'960,50 |
| 234 / 208 NP20 | <p>Fornitura e posa in opera di porte interne in alluminio composte da:</p> <p>1) B1104172a1 Porte interne con telaio e rivestimento in alluminio anodizzato colore naturale per tav. fino 11 cm, due cerniere in alluminio, serratura con chiave normale maniglia in ottone o in alluminio anodizzato, porta ad un'anta luce 120x2,10 m €/cad 450,00</p> <p>2) B1004220d Controtelai e falsi stipiti in abete, spessore 22 mm con zanche per ancoraggio alla armatura: larghezza fino a 110 €/ml 6,55 x ml 5,10 = €/cad 33,40</p> <p>3) A0105280a Posa in opera di solo falsotelaio isolato per serramenti, porte, bussole, stipitone €/ml 15,80 x ml 5,10 = €/cad 80,58</p> <p>4) A0105275a Assistenza muraria alla posa in opera di porte: interna a battente in legno con falsotelaio €/mq 10,50 x mq 1,89 = €/cad 19,85</p> <p>Tot €/cad 583,83 SpCat 1 - EDIFICI PRIVATI Cat 2 - EDIFICI 3-4-5 SbCat 14 - FALSI TELAI - PORTE - SERRAMENTI - FACCIATE CONTINUE Edificio n° 3 *2,00</p> | | | | | | | 2,00 | | |
| | A R I P O R T A R E | | | | | | | 2,00 | | 114'241'254,28 |

| Num.Ord. TARIFFA | DESIGNAZIONE DEI LAVORI | unità di misura | DIMENSIONI | | | | Quantità | IMPORTI | |
|---------------------|--|-----------------------|------------|-------|-------|--------|----------|----------|----------------|
| | | | par.ug. | lung. | larg. | H/peso | | unitario | TOTALE |
| | R I P O R T O | | | | | | 2,00 | | 114'241'254,28 |
| 235 / 209 NP21 | <p style="text-align: right;">SOMMANO...</p> <p>Fornitura e posa in opera di porte interne in alluminio composte da:</p> <p>1) B1104172a Porte interne con telaio e rivestimento in alluminio anodizzato colore naturale per tav. fino 11 cm, due cerniere in alluminio, serratura con chiave normale maniglia in ottone o in alluminio anodizzato, porta ad un'anta luce 0,80/0,90x2,10 m €/cad 384,76</p> <p>2) L.4.20.006 Fornitura di controtelai per porte a scomparsa ad anta unica, su tavolati di spessore cm.11 - 80 x 210 cm (Listino CCIAA BG) €/cad 155,0</p> <p>3) A.5.15.010 Posa in opera di solo falsotelaio per porta scorrevole (Listino CCIAA BG) €/cad 100,0</p> <p>4) A0105275a Assistenza muraria alla posa in opera di porte: interna a battente in legno con falsotelaio €/mq 10,50 x mq 1,89 = €/cad 19,85</p> <p>Tot €/cad 659,44 SpCat 1 - EDIFICI PRIVATI Cat 2 - EDIFICI 3-4-5 SbCat 14 - FALSI TELAI - PORTE - SERRAMENTI - FACCIAE CONTINUE Edificio n° 3 *1,00 Edificio n° 4 *1,00</p> <p style="text-align: right;">SOMMANO...</p> | cadauno | | | | | 2,00 | 583,83 | 1'167,66 |
| 236 / 210 NP27b | <p>Fornitura e posa in opera di serramenti in alluminio apribili dim. 100x100 cm composti da :</p> <p>1) B1104163a Serramento in alluminio Uw=2.0 W/m2 K; Rw=38Db; vetrocamera 6-12-4.4 B.E. + Argon + stratificato Ug=1.1 W/m2 K; Uf=2.3 W/m2, SERRAMENTO AD UN BATTENTE accessori: maniglia tipo cremonese o cariglione e cerniere Dimensioni serramento 140 x 140 €/cad 964,76</p> <p>2) A0105290 Posa in opera di falsi telai metallici per finestre e portefinestre €/ml 19,0 x ml 4,20 = €/cad 79,80</p> <p>3) A0105285a Posa in opera di serramenti per finestre misura minima 1,75 mq; in profilati in ferro come al n. 145 Cap. B11 €/mq 15,80 x mq 1,96 = €/cad 30,96</p> <p>4) A0105335 Prestazioni accessorie, compreso scarico e sollevamento ai piani dei materiali, in percentuale sull'importo complessivo della fornitura in opera (percentuale del 8 %) €/cad 1.075,52 x 0,08 = € 86,04</p> <p>Tot. €/cad 1.161,56 SpCat 1 - EDIFICI PRIVATI Cat 2 - EDIFICI 3-4-5 SbCat 14 - FALSI TELAI - PORTE - SERRAMENTI - FACCIAE CONTINUE</p> | cadauno | | | | | 1,00 | | |
| | SOMMANO... | | | | | | 1,00 | | |
| | | | | | | | 2,00 | 659,44 | 1'318,88 |
| | A R I P O R T A R E | | | | | | | | 114'243'740,82 |

| Num.Ord. TARIFFA | DESIGNAZIONE DEI LAVORI | unità di misura | DIMENSIONI | | | | Quantità | IMPORTI | |
|---------------------|--|-----------------------|------------|-------|-------|--------|----------|----------|----------------|
| | | | par.ug. | lung. | larg. | H/peso | | unitario | TOTALE |
| | R I P O R T O | | | | | | | | 114'243'740,82 |
| 237 / 211 NP27c | <p>Edificio n° 3 *7,00</p> <p style="text-align: right;">SOMMANO...</p> <p>Fornitura e posa in opera di serramenti in alluminio apribili dim. 100x100 cm composti da :</p> <p>1) B1104163a Serramento in alluminio Uw=2.0 W/m2 K; Rw=38Db; vetrocamera 6-12-4.4 B.E. + Argon + stratificato Ug=1.1 W/m2 K; Uf=2.3 W/m2, SERRAMENTO AD UN BATTENTE accessori: maniglia tipo cremonese o cariglione e cerniere Dimensioni serramento 120 x 100 €/cad 590,67</p> <p>2) A0105290 Posa in opera di falsi telai metallici per finestre e portefinestre €/ml 19,0 x ml 3,20 = €/cad 60,80</p> <p>3) A0105285a Posa in opera di serramenti per finestre misura minima 1,75 mq; in profilati in ferro come al n. 145 Cap. B11 €/mq 15,80 x mq 1,20 = €/cad 18,86</p> <p>4) A0105335 Prestazioni accessorie, compreso scarico e sollevamento ai piani dei materiali, in percentuale sull'importo complessivo della fornitura in opera (percentuale del 8 %) €/cad 670,43 x 0,08 = € 53,63</p> <p>Tot. €/cad 724,06 SpCat 1 - EDIFICI PRIVATI Cat 2 - EDIFICI 3-4-5 SbCat 14 - FALSI TELAI - PORTE - SERRAMENTI - FACCIATE CONTINUE Edificio n° 3 *5,00</p> <p style="text-align: right;">SOMMANO...</p> | cadauno | | | | | 7,00 | | |
| | | | | | | | 7,00 | 1'161,56 | 8'130,92 |
| 238 / 212 NP27d | <p>Fornitura e posa in opera di serramenti in alluminio apribili dim. 100x100 cm composti da :</p> <p>1) B1104163a Serramento in alluminio Uw=2.0 W/m2 K; Rw=38Db; vetrocamera 6-12-4.4 B.E. + Argon + stratificato Ug=1.1 W/m2 K; Uf=2.3 W/m2, SERRAMENTO AD UN BATTENTE accessori: maniglia tipo cremonese o cariglione e cerniere Dimensioni serramento 130/120 x 75 €/cad 579,54</p> <p>2) A0105290 Posa in opera di falsi telai metallici per finestre e portefinestre €/ml 19,0 x ml 2,80 = €/cad 53,20</p> <p>3) A0105285a Posa in opera di serramenti per finestre misura minima 1,75 mq; in profilati in ferro come al n. 145 Cap. B11 €/mq 15,80 x mq 0,98 = €/cad 15,48</p> <p>4) A0105335 Prestazioni accessorie, compreso scarico e sollevamento ai piani dei materiali, in percentuale sull'importo complessivo della fornitura in opera (percentuale del 8 %) €/cad 648,22 x 0,08 = € 51,85</p> <p>Tot. €/cad 700,07 SpCat 1 - EDIFICI PRIVATI Cat 2 - EDIFICI 3-4-5</p> | cadauno | | | | | 5,00 | | |
| | | | | | | | 5,00 | 724,06 | 3'620,30 |
| | A R I P O R T A R E | | | | | | | | 114'255'492,04 |

| Num.Ord. TARIFFA | DESIGNAZIONE DEI LAVORI | unità di misura | DIMENSIONI | | | | Quantità | IMPORTI | |
|---------------------|--|-----------------------|------------|-------|-------|--------|----------|----------|----------------|
| | | | par.ug. | lung. | larg. | H/peso | | unitario | TOTALE |
| | R I P O R T O | | | | | | | | 114'255'492,04 |
| 239 / 213 NP27 | <p>SbCat 14 - FALSI TELAI - PORTE - SERRAMENTI - FACCIATE CONTINUE Edificio n° 3 *28,00</p> <p style="text-align: right;">SOMMANO...</p> <p>Fornitura e posa in opera di serramenti in alluminio apribili dim. 100x100 cm composti da :</p> <p>1) B1104163a Serramento in alluminio Uw=2.0 W/m2 K; Rw=38Db; vetrocamera 6-12-4.4 B.E. + Argon + stratificato Ug=1.1 W/m2 K; Uf=2.3 W/m2, SERRAMENTO AD UN BATTENTE accessori: maniglia tipo cremonese o cariglione e cerniere Dimensioni serramento 100 x 100 €/cad 636,86</p> <p>2) A0105290 Posa in opera di falsi telai metallici per finestre e portefinestre €/ml 19,0 x ml 3,0 = €/cad 57,0</p> <p>3) A0105285a Posa in opera di serramenti per finestre misura minima 1,75 mq: in profilati in ferro come al n. 145 Cap. B11 €/mq 15,80 x mq 1,0 = €/cad 15,80</p> <p>4) A0105335 Prestazioni accessorie, compreso scarico e sollevamento ai piani dei materiali, in percentuale sull'importo complessivo della fornitura in opera (percentuale del 8 %) €/cad 709,66 x 0,08 = € 56,77</p> <p>Tot. €/cad 766,43 SpCat 1 - EDIFICI PRIVATI Cat 2 - EDIFICI 3-4-5 SbCat 14 - FALSI TELAI - PORTE - SERRAMENTI - FACCIATE CONTINUE Edificio n° 3 *2,00</p> <p>Edificio n° 5 locale gestore *2,00</p> <p style="text-align: right;">SOMMANO...</p> | cadauno | | | | | 28,00 | | |
| | | | | | | | 28,00 | 700,07 | 19'601,96 |
| 240 / 214 NP30b | <p>Fornitura e posa in opera di serramento in alluminio a due battenti completo di:</p> <p>1) B1104151b4 SERRAMENTO A DUE BATTENTI accessori: maniglia tipo cremonese o cariglione e cerniere Dimensioni serramento B x H (cm): 130 x 175 €/cad 868,01</p> <p>2) A0105290 Posa in opera di falsi telai metallici per finestre e portefinestre €/ml 19,0 x ml 4,80 = €/cad 91,20</p> <p>3) A0105285a Posa in opera di serramenti per finestre misura minima 1,75 mq: in profilati in ferro come al n. 145 Cap. B11 €/mq 15,80 x mq 2,27 = €/cad 35,87</p> <p>4) A0105335 Prestazioni accessorie, compreso scarico e sollevamento ai piani dei materiali, in percentuale sull'importo complessivo della fornitura in opera (percentuale del 8 %) €/cad 995,08 x 0,08 = € 79,60</p> <p>Tot. €/cad 1.074,68 SpCat 1 - EDIFICI PRIVATI</p> | cadauno | | | | | 2,00 | | |
| | | | | | | | 2,00 | | |
| | | | | | | | 4,00 | 766,43 | 3'065,72 |
| | A R I P O R T A R E | | | | | | | | 114'278'159,72 |

| Num.Ord. TARIFFA | DESIGNAZIONE DEI LAVORI | unità di misura | DIMENSIONI | | | | Quantità | IMPORTI | |
|---------------------|---|-----------------------|------------|-------|-------|--------|----------|----------|----------------|
| | | | par.ug. | lung. | larg. | H/peso | | unitario | TOTALE |
| | R I P O R T O | | | | | | | | 114'278'159,72 |
| 241 / 215 NP30c | Cat 2 - EDIFICI 3-4-5 SbCat 14 - FALSI TELAI - PORTE - SERRAMENTI - FACCIATE CONTINUE Edificio n° 3 *2,00 SOMMANO... cadauno | | | | | 2,00 | | | |
| | Fornitura eposa in opera di serramento in alluminio a due battenti completo di: 1) B1104151b4 SERRAMENTO A DUE BATTENTI accessori: maniglia tipo cremonese o cariglione e cerniere Dimensioni serramento B x H (cm): 160 x 220 €/cad 1.223,04 2) A0105290 Posa in opera di falsi telai metallici per finestre e portefinestre €/ml 19,0 x ml 6,00 = €/cad 114,0 3) A0105285a Posa in opera di serramenti per finestre misura minima 1,75 mq: in profilati in ferro come al n. 145 Cap. B11 €/mq 15,80 x mq 3,52 = €/cad 55,62 4) A0105335 Prestazioni accessorie, compreso scarico e sollevamento ai piani dei materiali, in percentuale sull'importo complessivo della fornitura in opera (percentuale del 8 %) €/cad 1.392,66 x 0,08 = € 111,41 Tot. €/cad 1.504,07 SpCat 1 - EDIFICI PRIVATI Cat 2 - EDIFICI 3-4-5 SbCat 14 - FALSI TELAI - PORTE - SERRAMENTI - FACCIATE CONTINUE Edificio n° 4 *2,00 SOMMANO... cadauno | | | | | 2,00 | | | |
| 242 / 216 NP30d | Fornitura eposa in opera di serramento in alluminio a due battenti completo di: 1) B1104151b4 SERRAMENTO A DUE BATTENTI accessori: maniglia tipo cremonese o cariglione e cerniere Dimensioni serramento B x H (cm): 180 x 265 €/cad 1.657,36 2) A0105290 Posa in opera di falsi telai metallici per finestre e portefinestre €/ml 19,0 x ml 7,10 = €/cad 134,90 3) A0105285a Posa in opera di serramenti per finestre misura minima 1,75 mq: in profilati in ferro come al n. 145 Cap. B11 €/mq 15,80 x mq 4,77 = €/cad 75,37 4) A0105335 Prestazioni accessorie, compreso scarico e sollevamento ai piani dei materiali, in percentuale sull'importo complessivo della fornitura in opera (percentuale del 8 %) €/cad 1.867,63 x 0,08 = € 149,41 Tot. €/cad 2.017,04 SpCat 1 - EDIFICI PRIVATI Cat 2 - EDIFICI 3-4-5 SbCat 14 - FALSI TELAI - PORTE - SERRAMENTI - FACCIATE CONTINUE Edificio n° 3 *2,00 | | | | | 2,00 | | | |
| | A R I P O R T A R E | | | | | | 2,00 | | 114'283'317,22 |

| Num.Ord. TARIFFA | DESIGNAZIONE DEI LAVORI | unità di misura | DIMENSIONI | | | | Quantità | IMPORTI | |
|---------------------|---|-----------------------|------------|-------|-------|--------|----------|----------|----------------|
| | | | par.ug. | lung. | larg. | H/peso | | unitario | TOTALE |
| | R I P O R T O | | | | | | 2,00 | | 114'283'317,22 |
| | Edificio n° 5 *2,00 | | | | | | 2,00 | | |
| | SOMMANO... | cadauno | | | | | 4,00 | 2'017,04 | 8'068,16 |
| 243 / 217 NP31 | Fornitura e posa in opera di serramento fisso in alluminio completo di : | | | | | | | | |
| | 1) B1104151L4 SERRAMENTO FISSO in alluminio completo di Telaio e falso telaio fisso Dimensioni Serramento variabile €/mq 261,60 (valutato per 1,0 mq) | | | | | | | | |
| | 2) A0105285b Posa in opera di serramenti per finestre misura minima 1,75 m2: in profilati in ferro come al n. 145 Cap. B11 €/mq 15,80 | | | | | | | | |
| | 3) A0105335 Prestazioni accessorie, compreso scarico e sollevamento ai piani dei materiali, in percentuale sull'importo complessivo della fornitura in opera (percentuale del 8 %) €/mq 277,40 x 0,08 = €/mq 22,19 | | | | | | | | |
| | Tot. €/mq 299,59 SpCat 1 - EDIFICI PRIVATI Cat 2 - EDIFICI 3-4-5 SbCat 14 - FALSI TELAI - PORTE - SERRAMENTI - FACCIAE CONTINUE | | | | | | | | |
| | Edificio n° 3 *4,70*2,650 | | | 4,70 | | 2,650 | 12,46 | | |
| | 2,70*2,400 | | | 2,70 | | 2,400 | 6,48 | | |
| | 4,60*2,400 | | | 4,60 | | 2,400 | 11,04 | | |
| | 2,50*3,500 | | | 2,50 | | 3,500 | 8,75 | | |
| | 1,20*2,100 | | | 1,20 | | 2,100 | 2,52 | | |
| | 6,50*2,400 | | | 6,50 | | 2,400 | 15,60 | | |
| | 5,50*2,650 | | | 5,50 | | 2,650 | 14,58 | | |
| | 6,30*2,400 | | | 6,30 | | 2,400 | 15,12 | | |
| | 2,50*3,100 | | | 2,50 | | 3,100 | 7,75 | | |
| | Parziale... | m2 | | | | | 94,30 | | |
| | Edificio n° 4 *6,00*1,00*4,400 | | 6,00 | 1,00 | | 4,400 | 26,40 | | |
| | 4,00*3,30*2,500 | | 4,00 | 3,30 | | 2,500 | 33,00 | | |
| | Parziale... | m2 | | | | | 59,40 | | |
| | SOMMANO... | m2 | | | | | 153,70 | 299,59 | 46'046,98 |
| 244 / 218 NP32b | Fornitura e posa in opera di portoni metallici scorrevoli composti da: | | | | | | | | |
| | 1) B1104205c Cancelli - portoni di ferro ingresso carraio Marcati CE, a disegno semplice e con pannellatura metallicadi chiusura , con profilati normali quadri, tondi , piatti, angolari con o senza fodrina di lamiera, completi di accessori d'uso comune e mano di fondo. Montaggio eseguito su guide metalliche esistenti comprese portone tipo scorrevole (Minimo fatturabile 50 kg/m2) dim. portone 300x275 cm €/kg 10,0 x kg 315,0 = € 3.500,0 | | | | | | | | |
| | 2) A0105301 Posa in opera di cancelli in ferro del n. 205a e 205b €/mq 63,20 x mq 8,25 = €/cad 521,40 | | | | | | | | |
| | 3) B1304545b Applicazione di pittura antiruggine di fondo, su superfici già preparate; per ogni strato | | | | | | | | |
| | A R I P O R T A R E | | | | | | | | 114'337'432,36 |

| Num.Ord. TARIFFA | DESIGNAZIONE DEI LAVORI | unità di misura | DIMENSIONI | | | | Quantità | IMPORTI | |
|---------------------|---|-----------------------|------------|-------|-------|--------|----------|----------|----------------|
| | | | par.ug. | lung. | larg. | H/peso | | unitario | TOTALE |
| | RIPORTO | | | | | | | | 114'337'432,36 |
| | <p>applicato: ossido di ferro sintetico €/mq 4,30 x mq 16,50 = €/cad 70,95</p> <p>4) B1304555a Applicazione di pittura di finitura in colori correnti chiari, su superfici già preparate e trattate con antiruggine, per due riprese applicate: sintetica tipo per esterno €/mq 7,90 x mq 16,50 = €/cad 130,35</p> <p>Tot. €/cad 4.222,70 SpCat 1 - EDIFICI PRIVATI Cat 2 - EDIFICI 3-4-5 SbCat 14 - FALSI TELAI - PORTE - SERRAMENTI - FACCIATE CONTINUE Edificio n° 4 *1,00</p> | | | | | | | | |
| | SOMMANO... | cadauno | | | | | 1,00 | | |
| | | | | | | | 1,00 | 4'222,70 | 4'222,70 |
| | Parziale FALSI TELAI - PORTE - SERRAMENTI - FACCIATE CONTINUE (SbCat 14) euro | | | | | | | | 113'361,28 |
| | A RIPORTARE | | | | | | | | 114'341'655,06 |

| Num.Ord. TARIFFA | DESIGNAZIONE DEI LAVORI | unità di misura | DIMENSIONI | | | | Quantità | IMPORTI | |
|------------------------|--|-----------------------|------------|-------|--------|--------|----------|----------|----------------|
| | | | par.ug. | lung. | larg. | H/peso | | unitario | TOTALE |
| | RIPORTO | | | | | | | | 114'341'655,06 |
| | TINTEGGIATURE INTERNE - OPERE A VERDE (SbCat 15) | | | | | | | | |
| 245 / 219 B1304355A | Applicazione di tinta a tempera comune in colore unico chiaro e corrente su superfici interne intonacate a civile o lisciate a gesso già preparate ed isolate: due strati SpCat 1 - EDIFICI PRIVATI Cat 2 - EDIFICI 3-4-5 SbCat 15 - TINTEGGIATURE INTERNE - OPERE A VERDE Pannelli prefabbricati verticali | | | | | | | | |
| | Edificio n° 3 *2,00*25,30*8,600 | | 2,00 | 25,30 | | | 8,600 | 435,16 | |
| | 2,00*12,90*8,600 | | 2,00 | 12,90 | | | 8,600 | 221,88 | |
| | Edificio n° 4 *2,00*29,80*8,000 | | 2,00 | 29,80 | | | 8,000 | 476,80 | |
| | 2,00*14,40*8,000 | | 2,00 | 14,40 | | | 8,000 | 230,40 | |
| | A dedurre aperture edificio n° 3 *6,30*1,000 | | | 6,30 | | | 1,000 | -6,30 | |
| | 2,60*2,450 | | | 2,60 | | | 2,450 | -6,37 | |
| | 5,00*3,300 | | | 5,00 | | | 3,300 | -16,50 | |
| | 6,80*3,300 | | | 6,80 | | | 3,300 | -22,44 | |
| | 1,20*2,100 | | | 1,20 | | | 2,100 | -2,52 | |
| | 2,00*6,50*3,150 | | 2,00 | 6,50 | | | 3,150 | -40,95 | |
| | 2,60*3,150 | | | 2,60 | | | 3,150 | -8,19 | |
| | 5,00*3,150 | | | 5,00 | | | 3,150 | -15,75 | |
| | A dedurre aperture edificio n° 4 *2,00*1,60*2,200 | | 2,00 | 1,60 | | | 2,200 | -7,04 | |
| | 4,00*3,40*2,600 | | 4,00 | 3,40 | | | 2,600 | -35,36 | |
| | 6,00*1,00*4,400 | | 6,00 | 1,00 | | | 4,400 | -26,40 | |
| | 3,00*2,750 | | | 3,00 | | | 2,750 | -8,25 | |
| | 1,20*2,200 | | | 1,20 | | | 2,200 | -2,64 | |
| | Parziale... | m2 | | | | | | 1'165,53 | |
| | Murature perimetrali | | | | | | | | |
| | Edificio n° 5 (locale gestore) *2,00*4,40*[(4,05+4,20)/2] | | 2,00 | 4,40 | | | 4,125 | 36,30 | |
| | 2,00*10,50*[(4,05+4,20)/2] | | 2,00 | 10,50 | | | 4,125 | 86,63 | |
| | A dedurre aperture *0,90*2,800 | | | 0,90 | | | 2,800 | -2,52 | |
| | 4,00*2,800 | | | 4,00 | | | 2,800 | -11,20 | |
| | Parziale... | m2 | | | | | | 109,21 | |
| | Solai prefabbricati | | | | | | | | |
| | Edificio n° 3 | | | | | | | | |
| | Copertura piano terra *25,25*13,600 | | | 25,25 | 13,600 | | | 343,40 | |
| | Copertura *25,25*13,600 | | | 25,25 | 13,600 | | | 343,40 | |
| | Edificio n° 4 *28,30*29,800 | | | 28,30 | 29,800 | | | 843,34 | |
| | Parziale... | m2 | | | | | | 1'530,14 | |
| | Pareti divisorie interne | | | | | | | | |
| | Edificio n° 3 | | | | | | | | |
| | Piano terra *[2,10+1,70+1,0+5,50+6,80+2,50+2,50+ 2,50+2,0+3,80+0,90+11,50+0,30+3,30+3,70+3,70+ 2,80+2,0]*2,000*3,600 | | | 58,60 | 2,000 | 3,600 | | 421,92 | |
| | A dedurre aperture *5,00*0,90*2,000*2,100 | | 5,00 | 0,90 | 2,000 | 2,100 | | -18,90 | |
| | 1,80*2,000*2,100 | | | 1,80 | 2,000 | 2,100 | | -7,56 | |
| | Piano primo *[4,60+7,20+6,0+4,50+2,10+2,10+3,50+ 0,60+0,60+1,0+1,0+5,60+5,60+3,30+6,20+2,0+12,60+ 2,0+2,0]*2,000*3,600 | | | | | | | | |
| | A RIPORTARE | | | | | | 3'200,34 | | 114'341'655,06 |

| Num.Ord. TARIFFA | DESIGNAZIONE DEI LAVORI | unità di misura | DIMENSIONI | | | | Quantità | IMPORTI | |
|------------------------|---|-----------------------|------------|--------|--------|--------|-----------------|-------------|-----------------------|
| | | | par.ug. | lung. | larg. | H/peso | | unitario | TOTALE |
| | RIPORTO | | | | | | 3'200,34 | | 114'341'655,06 |
| | 9,0+2,80+1,30+1,30+1,30+3,20+2,80+0,80]*2,000* 4,300 | | | 91,00 | 2,000 | 4,300 | 782,60 | | |
| | A dedurre aperture *16,00*0,80*2,000*2,100 | | 16,00 | 0,80 | 2,000 | 2,100 | -53,76 | | |
| | 1,20*2,000*2,100 | | | 1,20 | 2,000 | 2,100 | -5,04 | | |
| | 1,00*2,000*2,100 | | | 1,00 | 2,000 | 2,100 | -4,20 | | |
| | 1,60*2,000*4,300 | | | 1,60 | 2,000 | 4,300 | -13,76 | | |
| | Parziale... | m2 | | | | | 1'101,30 | | |
| | Edificio n° 4 (bagni) *[4,40+4,55+4,55+2,10+1,40+ 1,90]*2,000*3,300 | | | 18,90 | 2,000 | 3,300 | 124,74 | | |
| | A dedurre aperture *3,00*0,80*2,000*2,100 | | 3,00 | 0,80 | 2,000 | 2,100 | -10,08 | | |
| | 0,90*2,000*2,100 | | | 0,90 | 2,000 | 2,100 | -3,78 | | |
| | 1,80*2,000*2,100 | | | 1,80 | 2,000 | 2,100 | -7,56 | | |
| | Parziale... | m2 | | | | | 103,32 | | |
| | Edificio n° 5 (locale gestore) *[3,40+1,90+2,0+1,10]* 2,000*3,000 | | | 8,40 | 2,000 | 3,000 | 50,40 | | |
| | A dedurre aperture *2,00*0,80*2,000*2,100 | | 2,00 | 0,80 | 2,000 | 2,100 | -6,72 | | |
| | A dedurre rivestimenti interni bagni - spogliatoi *2,00* 354,42 | | 2,00 | 354,42 | | | -708,84 | | |
| | Parziale... | m2 | | | | | -665,16 | | |
| | Sommano positivi... | m2 | | | | | 4'396,97 | | |
| | Sommano negativi... | m2 | | | | | -1'052,63 | | |
| | SOMMANO... | m2 | | | | | 3'344,34 | 3,45 | 11'537,97 |
| 246 / 220 A0105340 | Prestazioni accessorie, in percentuale sull'importo complessivo dell'opera (percentuale del 6 %) | | | | | | | | |
| | Prestazioni su tinteggiatura a tempera €/mq 3,45 x 0,06 = €/mq 0,21 SpCat 1 - EDIFICI PRIVATI Cat 2 - EDIFICI 3-4-5 SbCat 15 - TINTEGGIATURE INTERNE - OPERE A VERDE Prestazioni assistenza su opere da tinteggiatura | | | | | | | | |
| | Vedi voce n° 219 [m2 3 344,34] | | | | | | 3'344,34 | | |
| | SOMMANO... | m2 | | | | | 3'344,34 | 0,21 | 702,31 |
| 247 / 221 B0804190B | Stesa e modellazione terra di coltivo: esclusa la fornitura della terra: meccanica SpCat 1 - EDIFICI PRIVATI Cat 2 - EDIFICI 3-4-5 SbCat 15 - TINTEGGIATURE INTERNE - OPERE A VERDE Aree a verde *8,50*4,500*0,350 2,85*38,000*0,350 7,50*2,500*0,350 8,00*2,500*0,350 15,00*2,000*0,350 25,00*7,000*0,350 | | | 8,50 | 4,500 | 0,350 | 13,39 | | |
| | | | | 2,85 | 38,000 | 0,350 | 37,91 | | |
| | | | | 7,50 | 2,500 | 0,350 | 6,56 | | |
| | | | | 8,00 | 2,500 | 0,350 | 7,00 | | |
| | | | | 15,00 | 2,000 | 0,350 | 10,50 | | |
| | | | | 25,00 | 7,000 | 0,350 | 61,25 | | |
| | SOMMANO... | m3 | | | | | 136,61 | 7,85 | 1'072,39 |
| 248 / 222 B0704315A | Cordoli in conglomerato fornitura e posa in opera di cordoli prefabbricati in calcestruzzo vibrocompresso del n.200, dalle caratteristiche prestazionali conformi alla | | | | | | | | |
| | A RIPORTARE | | | | | | | | 114'354'967,73 |

| Num.Ord. TARIFFA | DESIGNAZIONE DEI LAVORI | unità di misura | DIMENSIONI | | | | Quantità | IMPORTI | |
|------------------------|--|-----------------------|------------|-------|-------|--------|----------|----------|----------------|
| | | | par.ug. | lung. | larg. | H/peso | | unitario | TOTALE |
| | RIPORTO | | | | | | | | 114'354'967,73 |
| | norma UNI EN 1340, posati su sottofondo di calcestruzzo, questo e lo scavo compresi: retti SpCat 1 - EDIFICI PRIVATI Cat 2 - EDIFICI 3-4-5 SbCat 15 - TINTEGGIATURE INTERNE - OPERE A VERDE Delimitazione aree a verde *2,00*22,00 2,00*12,00 [70+8,50] 2,00*5,00 [18,0+2,0+32,0+26,0+6,0+8,0+7,50] | | | | | | | | |
| | SOMMANO... | m | | | | | 256,00 | 29,90 | 7'654,40 |
| 249 / 229 B0804231A | Messa a dimora di piante compresa l'esecuzione dello scavo, la piantagione, il reinterro, la formazione di conca, trasporto del materiale di risulta alla discarica e fornitura di tutti i materiali necessari (3 tutori in legno diam. 6 cm lunghezza 2,5 m; fornitura e distribuzione di ammendante, di concimi q.b. e di prima bagnatura con acqua) per piante: di cui alla voce 105 SpCat 1 - EDIFICI PRIVATI Cat 2 - EDIFICI 3-4-5 SbCat 15 - TINTEGGIATURE INTERNE - OPERE A VERDE Aree a verde *35,00 | | | | | | 35,00 | | |
| | SOMMANO... | cad | | | | | 35,00 | 89,20 | 3'122,00 |
| 250 / 230 B0803105B | Fornitura di pianta altezza da 4 m a 4,50 m: pinus excelsa (ESSENZA INDICATIVA DA CONCORDARE) SpCat 1 - EDIFICI PRIVATI Cat 2 - EDIFICI 3-4-5 SbCat 15 - TINTEGGIATURE INTERNE - OPERE A VERDE Aree a verde *35,00 | | | | | | 35,00 | | |
| | SOMMANO... | cad | | | | | 35,00 | 284,05 | 9'941,75 |
| 251 / 231 B0804250 | Formazione prato comprendente (fresatura o vangatura, rastrellatura, seminagione, rinterratura del seme, rullatura, compresi: esclusi seme e concimazione); per superfici superiore a 2500 m2 SpCat 1 - EDIFICI PRIVATI Cat 2 - EDIFICI 3-4-5 SbCat 15 - TINTEGGIATURE INTERNE - OPERE A VERDE Aree a verde *8,50*4,500 2,85*38,000 7,50*2,500 8,00*2,500 15,00*2,000 25,00*7,000 | | | | | | | | |
| | SOMMANO... | m2 | | | | | 390,30 | 3,05 | 1'190,42 |
| 252 / 245 B0804356 | Installazione di impianti per l'irrigazione automatica, con fornitura e posa in opera del materiale occorrente (centralina di funzionamento, tubazione, irrigatori, ecc) e con l'esclusione di scavi, rinterrati ed allacciamenti, nonchAc degli eventuali lavori per l'attraversamento di superfici pavimentate e di altre opere murarie SpCat 1 - EDIFICI PRIVATI Cat 2 - EDIFICI 3-4-5 SbCat 15 - TINTEGGIATURE INTERNE - OPERE A | | | | | | | | |
| | A RIPORTARE | | | | | | | | 114'376'876,30 |

| Num.Ord. TARIFFA | DESIGNAZIONE DEI LAVORI | unità di misura | DIMENSIONI | | | | Quantità | IMPORTI | |
|---------------------|---|-----------------------|------------|-------|--------|--------|----------|----------|----------------|
| | | | par.ug. | lung. | larg. | H/peso | | unitario | TOTALE |
| | RIPORTO | | | | | | | | 114'376'876,30 |
| | VERDE | | | | | | | | |
| | Aree a verde *8,50*4,500 | | | 8,50 | 4,500 | 38,25 | | | |
| | 2,85*38,000 | | | 2,85 | 38,000 | 108,30 | | | |
| | 7,50*2,500 | | | 7,50 | 2,500 | 18,75 | | | |
| | 8,00*2,500 | | | 8,00 | 2,500 | 20,00 | | | |
| | 15,00*2,000 | | | 15,00 | 2,000 | 30,00 | | | |
| | 25,00*7,000 | | | 25,00 | 7,000 | 175,00 | | | |
| | SOMMANO... | m2 | | | | 390,30 | | 11,20 | 4'371,36 |
| | Parziale TINTEGGIATURE INTERNE - OPERE A VERDE (SbCat 15) euro | | | | | | | | 39'592,60 |
| | A RIPORTARE | | | | | | | | 114'381'247,66 |

| Num.Ord. TARIFFA | DESIGNAZIONE DEI LAVORI | unità di misura | DIMENSIONI | | | | Quantità | IMPORTI | |
|--------------------------|---|-----------------------|------------|-------|-------|--------|----------|------------|----------------|
| | | | par.ug. | lung. | larg. | H/peso | | unitario | TOTALE |
| | RIPORTO | | | | | | | | 114'381'247,66 |
| | IMPIANTI (SbCat 20) | | | | | | | | |
| 253 / 233 NPIMP 3-4-5 | Fornitura e posa in opera, comprese assistenze murarie di impianti tecnologici quali elettrico, ventilazione, fognario, elevazione, antincendio, illuminazione, rete Enel, Telecom, idrica ecc.. completi in ogni loro parte, valutati in percentuale sull'importo dell'opera. EDIFICI n° 3-4-5 Importo opera € 1.646.971,96 / 74,93 x 25,07 = € 551.024,07 SpCat 1 - EDIFICI PRIVATI Cat 2 - EDIFICI 3-4-5 SbCat 20 - IMPIANTI Impianti edifici n° 3-4-5 *1,00 | | | | | | 1,00 | | |
| | SOMMANO... | a corpo | | | | | 1,00 | 551'024,07 | 551'024,07 |
| | Parziale IMPIANTI (SbCat 20) euro | | | | | | | | 551'024,07 |
| | Parziale EDIFICI 3-4-5 (Cat 2) euro | | | | | | | | 2'197'996,03 |
| | Parziale EDIFICI PRIVATI (SpCat 1) euro | | | | | | | | 114'932'271,73 |
| | Parziale LAVORI A MISURA euro | | | | | | | | 114'932'271,73 |
| | TOTALE euro | | | | | | | | 114'932'271,73 |
| | A RIPORTARE | | | | | | | | |

| Num.Ord. TARIFFA | DESIGNAZIONE DEI LAVORI | IMPORTI |
|---------------------|---|-----------------------|
| | | TOTALE |
| | RIPORTO | |
| | <u>Riepilogo CATEGORIE</u> | |
| 001 | EDIFICIO 1-2 | 112'734'275,70 |
| 002 | EDIFICI 3-4-5 | 2'197'996,03 |
| 003 | PARCHEGGI DI PERTINENZA | 0,00 |
| 004 | AREE A STANDARD (PARCHEGGIO - VERDE) | 0,00 |
| 005 | STRADA NORD ESTERNA ALLE OPERE STANDARD E DI PERTINENZA | 0,00 |
| | Totale CATEGORIE euro | 114'932'271,73 |
| | | |
| | A RIPORTARE | |

| Num.Ord. TARIFFA | DESIGNAZIONE DEI LAVORI | IMPORTI |
|---------------------|--|-----------------------|
| | | TOTALE |
| | RIPORTO | |
| | <u>Riepilogo SUB CATEGORIE</u> | |
| 001 | DEMOLIZIONI - SCAVI - REINTERRI | 2'249'090,13 |
| 002 | OPERE IN C.A. ORDINARIO | 4'442'071,44 |
| 003 | OPERE STRUTTURALI PREFABBRICATE | 29'403'137,74 |
| 004 | OPERE IN CARPENTERIA METALLICA | 704'845,47 |
| 005 | OPERE LIGNEE | 2'589'704,16 |
| 006 | IMPERMEABILIZZAZIONI - B.A.V. - STRATI SEPARATORI | 3'821'479,95 |
| 007 | ISOLAMENTO TERMICO | 1'353'251,67 |
| 008 | MASSETTI - SOTTOFONDI - RIEMPIMENTI - MASSICCIATE | 8'273'028,05 |
| 009 | MURATURE - DIVISORI INTERNI | 5'310'530,00 |
| 010 | BAGNI PREFABBRICATI - CHIOSCHI | 1'802'900,40 |
| 011 | LATTONERIE - PENSILINE - COPERTURE | 2'220'392,12 |
| 012 | PAVIMENTI - RIVESTIMENTI INTERNI - RIVESTIMENTI FACCIATE - COPERTURA A VERDE | 12'694'748,43 |
| 013 | CONTROSOFFITTI | 996'549,65 |
| 014 | FALSI TELAI - PORTE - SERRAMENTI - FACCIATE CONTINUE | 6'696'323,54 |
| 015 | TINTEGGIATURE INTERNE - OPERE A VERDE | 1'282'537,24 |
| 016 | PAVIMENTAZIONI - CORDOLI | 0,00 |
| 017 | FALSI TELAI - PORTE U.S. - PORTONI | 0,00 |
| 018 | AREE A VERDE - PIANTUMAZIONI | 0,00 |
| 019 | RECINZIONI | 704'644,75 |
| 020 | IMPIANTI | 30'387'036,99 |
| | Totale SUB CATEGORIE euro | 114'932'271,73 |
| | Data, 08/05/2013 | |
| | Il Tecnico Dott. Ing. Roberto Stucchi | |
| | A RIPORTARE | |