SEZIONE A-A
SCALA 1:10

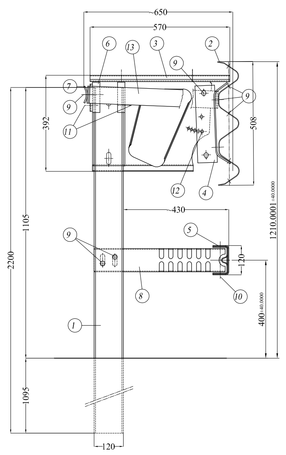

VISTA DA X
SCALA 1:10

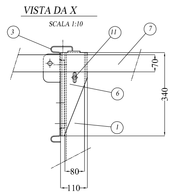

BARRIERA BORDO LATERALE DI CLASSE H3

POS.	DESCRIZIONE COMPONENTI
1	PALETTI C120x80x5 H=1250 mm
2	"Sx" SEZIONI INT. 4500 lg 140 mm
3	"Sx" DISTANZIATORE 170x150 lg 2 mm
4	"Sx" DISSIPATORE ZENERGIA L=80 lg 5 mm
5	CORRENTE INF. C120x60x2M2 490 mm
6	"Sx" DISPOSITIVO SGANCIAMENTO PALO (Profilo C120x100x5, L40 mm.)
7	PIATTO DIAGRNOTO 70x5 L=440 mm
8	SUPPORTO CORRENT. C100x60x3, 5 FORATO
9	BULLONI M16 TT
10	BULLONI M16 TE
11	BULLONI M16 TE
12	BULLONI M16 TE
13	DIAGONALI INTERNI IN PIATTO 70x5 mm

PROSPETTO TIPO
SCALA 1:20

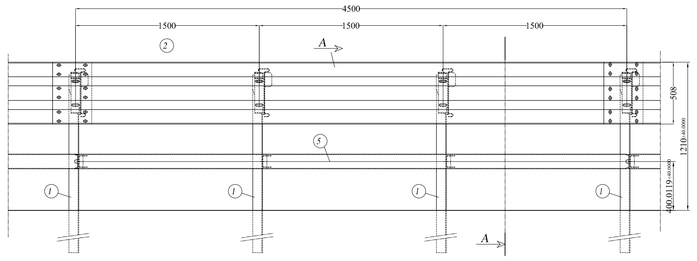

PIANTA
SCALA 1:20

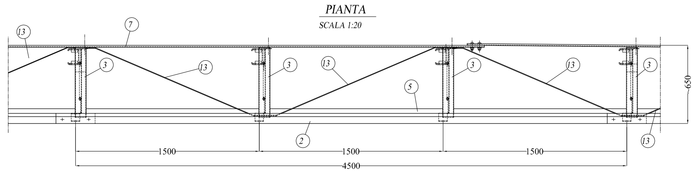

VISIBILITA' DEI SEGNALI (Art.79 - Art.39 Cod.Str.)

TIPI DI STRADE	SEGNALI DI PERICOLO	SEGNALI DI PRESCRIZIONE
Autostrade e strade extraurbane principali.....	m 150	m 250
Strade extraurbane secondarie e urbane di scorrimento (con velocità superiore a 50 km/h).....	m 100	m 150
Altre strade.....	m 50	m 80

STRISCE DI MARGINE DELLA CARREGGIATA (Art.141 - Art.40 Cod.Str.)

LARGHEZZA MINIMA DELLE STRISCE DI MARGINE	
CM	TIPOLOGIA DI STRADE
25	Autostrade e strade extraurbane principali
15	Rampe autostradali e rampe di strade extraurbane principali Strade extraurbane secondarie, urbane di scorrimento ed urbane di quartiere
12	Strade locali

STRISCE LONGITUDINALI (Art.138 - Art.40 Cod.Str.)

TIPO DI STRISCIA	TRATTO m	INTERVALLO m	AMBITO DI APPLICAZIONE
a	4.5	7.5	Per separazione dei sensi di marcia e delle corsie di marcia nei tratti con velocità di progetto superiore a 110 km/h
b	3.0	4.5	Per separazione dei sensi di marcia e delle corsie di marcia nei tratti con velocità di progetto tra 70 e 110 km/h
c	3.0	3.0	Per separazione dei sensi di marcia e delle corsie di marcia nei tratti con velocità non superiore a 70 km/h e in galleria
d	4.5	1.5	Per strisce di preavviso dell'approssimarsi di una striscia continua
e	3.0	3.0	Per delimitare le corsie di accelerazione e decelerazione
f	1.0	1.0	Per strisce di margine, per smerlature di linee continue in corrispondenza di accessi laterali o di passi carrabili
g	1.0	1.5	Per strisce di guida sulle intersezioni
h	4.5	3.0	Per strisce di separazione delle corsie reversibili



SEGNALETICA STRADALE VERTICALE
LEGENDA



INSTALLAZIONE DEI SEGNALI (Art.81 - Art.39 Cod.Str.)

Installazione laterale in rettilineo

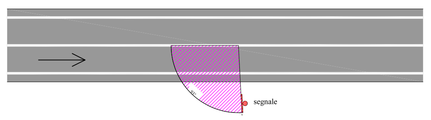

Installazione laterale in curva sinistrorsa

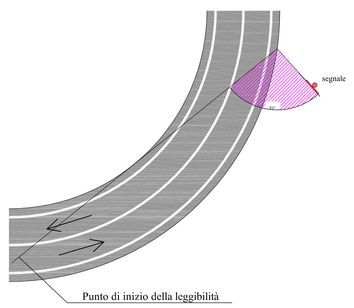

Installazione laterale in curva destrorsa
in assenza di ostacoli che limitano la visibilità

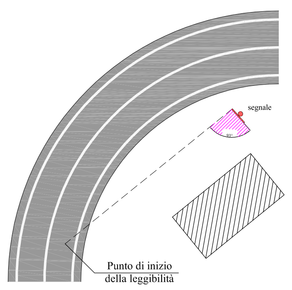

Ubicazione segnali laterali

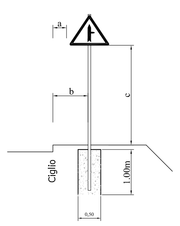

0,30 <=a <=1,00
b >=0,50
0,60 <=c <=2,20
c =>2,20 in caso di transito pedonale

Installazione sopra la carreggiata

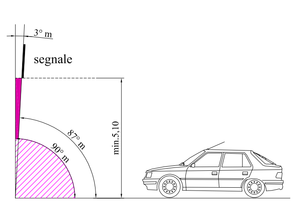

Per le dimensioni, i colori e le caratteristiche dei segnali indicati nella tavola si rimanda al D.P.R. del 16.12.1992 n° 495 e successive modifiche.

N.B.: in corrispondenza delle intersezioni andra' apposto apposito cartello con il nome della strada come previsto dal D.P.R. del 16.12.1992 n° 495 e successive modifiche.

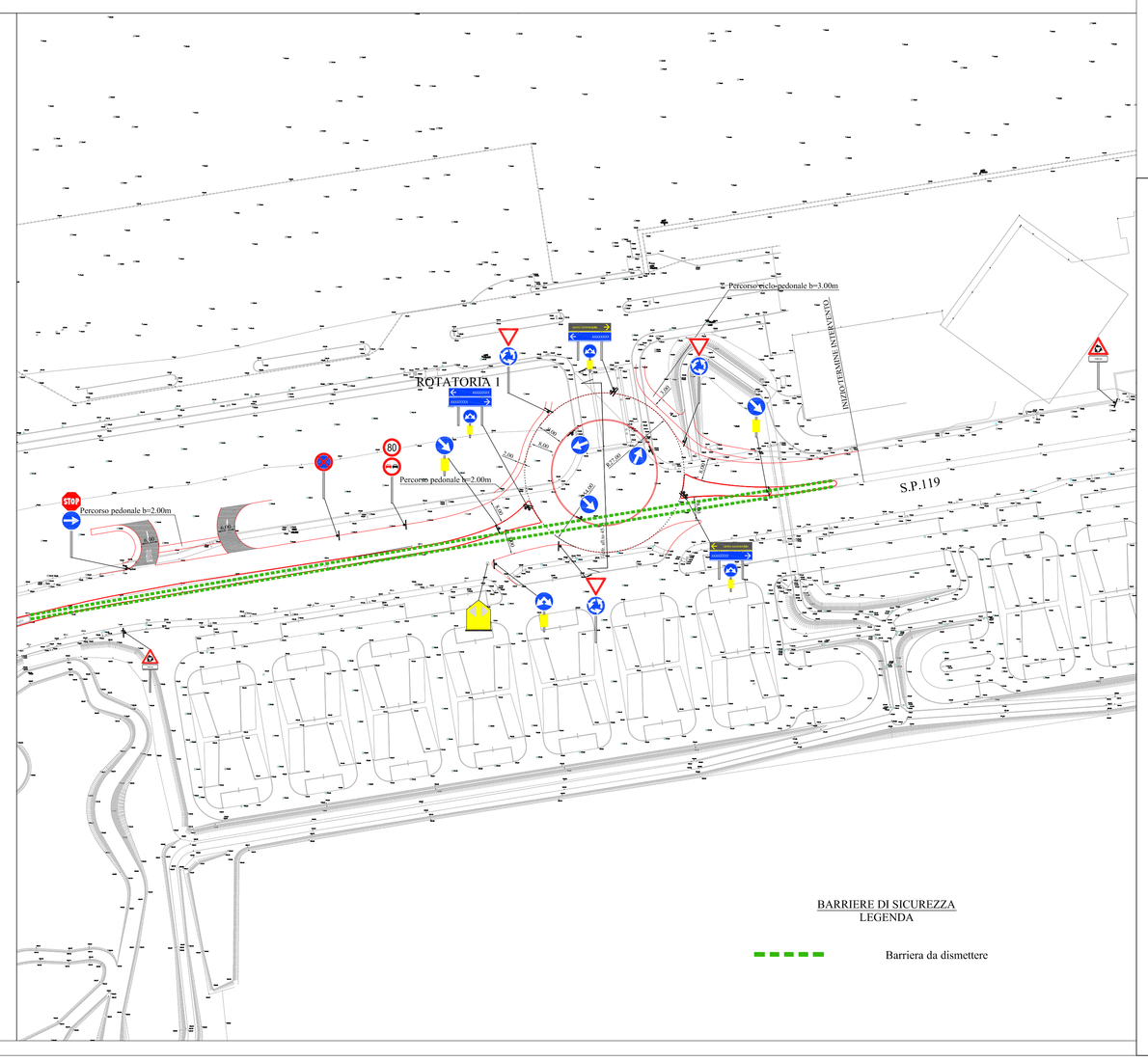

COMUNE DI ARESE COMUNE DI LAINATE

PROVINCIA DI MILANO

ACCORDO DI PROGRAMMA EX ALFA ROMEO
AMBITO c1/b

Richiedente:
TEA S.p.A.
Via Ponchielli, 7 - Milano(MI) - C.F. 03844300966
A.G.LA.R. S.p.A.
Via Ponchielli, 7 - Milano(MI) - C.F. 03548400179

Progettista:
Dott. Ing. Roberto Stucchi
Via San Francesco, 11 - Cornate d'Adda (MI)

Progettazione viabilistica:
STRAVIA s.r.l.
studio traffico mobilità
Centro operativo: 20155 TREZZANO SNB (MI) via Cristoforo Colombo n.23
Tel. 02-48400507 (r.a.) Fax 02-48402625 e-mail:stravia@stravia.com
architecture design and development srl
via Ludovico ariosto 7 20145 milano
tel. +39 02 48012811 fax +39 02 48012812
cf. e p.iva 12 0960960 159 cciaa milano
re - 1912 - 1997000 - iscr. tribunale milano n. 1997/7/ss
tel. +39 02 48010825 fax +39 02 48010826

Coordinatore in materia di sicurezza e di salute durante la progettazione dell'opera
Coordinatore in materia di sicurezza e di salute durante la realizzazione dell'opera:
Dott. Arch. Stefano Castronovo
Via Emilia, 124 - Voghera (PV)

Direttore Lavori:
Dott. Ing. Roberto Stucchi
Via San Francesco, 1 - Cornate d'Adda (MI)

Impresa esecutrice:
ITINERA S.p.A.
Via Ballustra, 15 - Tortona (AL)
R.E.A. N°176511 - C.F./P.I.01668980061

RICHIESTA PERMESSO DI COSTRUIRE OPERE ESTERNE AGLI EDIFICI

OGGETTO:
Rotatoria Est Viale Luraghi
Planimetria barriere e segnaletica

SCALA: 1/1000

TAVOLA: 46.3 PR

DATA: Giugno 2014	AGG:	AGG:	AGG:	NOTA: VAR 1
AGG: 3 Luglio 2014	AGG:	AGG:	AGG:	